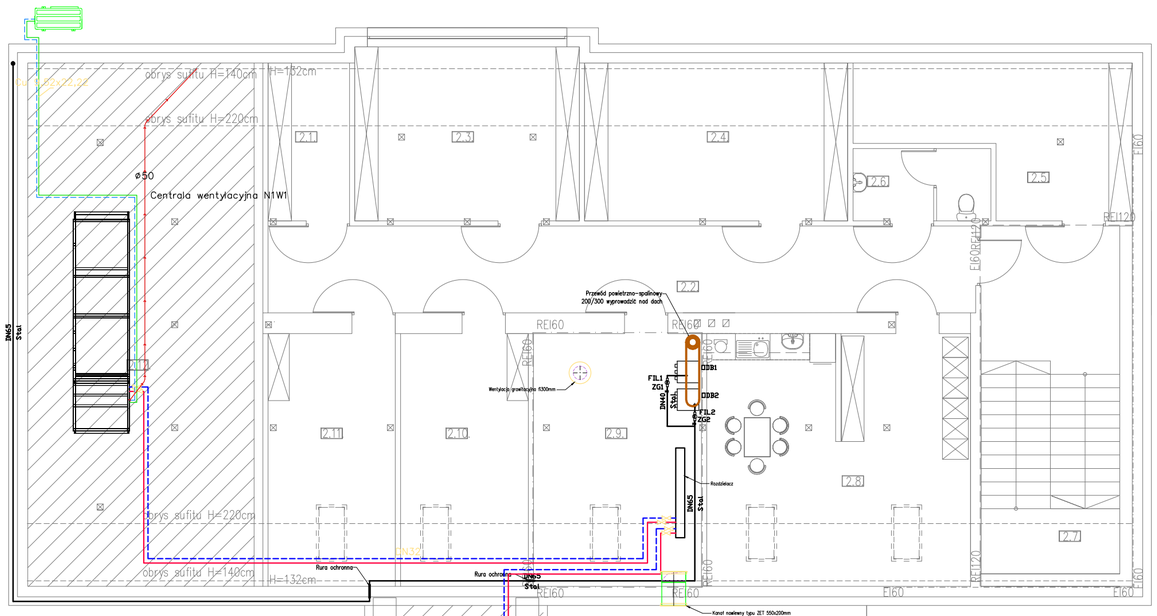

Zestawienie materiałów instalacji gazowej wewnętrznej

Lp.	Nazwa	Jednostka	Ilość	Wymiary
Niezgrupowane				
1	Filtr osadnikowy czyszczony ręcznie, DN40	szt.	2.00	DN40
2	Istniejący zawór MAG, DN50	szt.	1.00	DN50
3	Kocioł gazowy, 115.0 kW, DN20	szt.	2.00	50x50x75 cm
4	Rura gazowa ułożona natynkowo, Stal, DN40	m	3.29	DN40 48.30x4.00 mm
5	Rura gazowa ułożona natynkowo, Stal, DN65	m	39.77	DN65 76.10x5.00 mm
6	Szafka gazowa ścienna z tworzywa,	szt.	1.00	60x25x60 cm
7	Zawór gazowy, DN40	szt.	2.00	DN40

Wykaz elementów instalacji gazowej wewnętrznej

Rysunek	Nazwa	Oznaczenie	Ilość
	Filtr osadnikowy czyszczony ręcznie, DN40, Gwint GZ	FIL1 FIL2	2 szt.
	Istniejący zawór MAG, DN50, Gwint GZ	ZG3	1 szt.
	Kocioł gazowy, 115.0 kW, DN20, Gwint GZ	DDB1 DDB2	2 szt.
	Szafka gazowa ścienna z tworzywa,	SZG1	1 szt.
	Zawór gazowy, DN40, Gwint GZ	ZG1 ZG2	2 szt.

Aksonometria instalacji gazowej

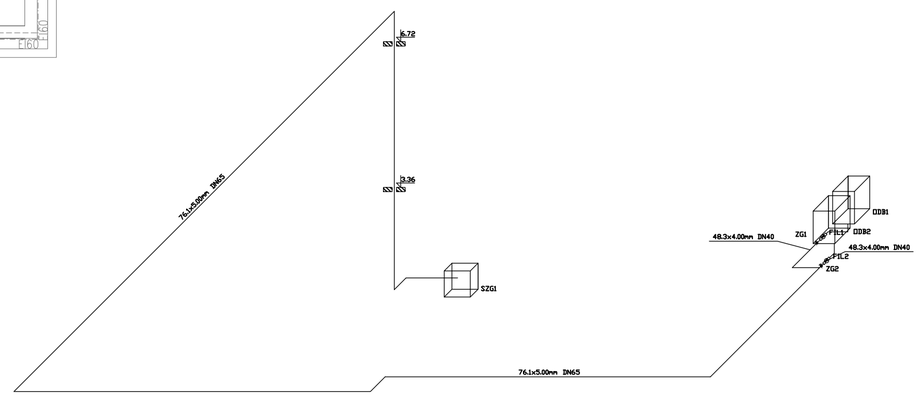

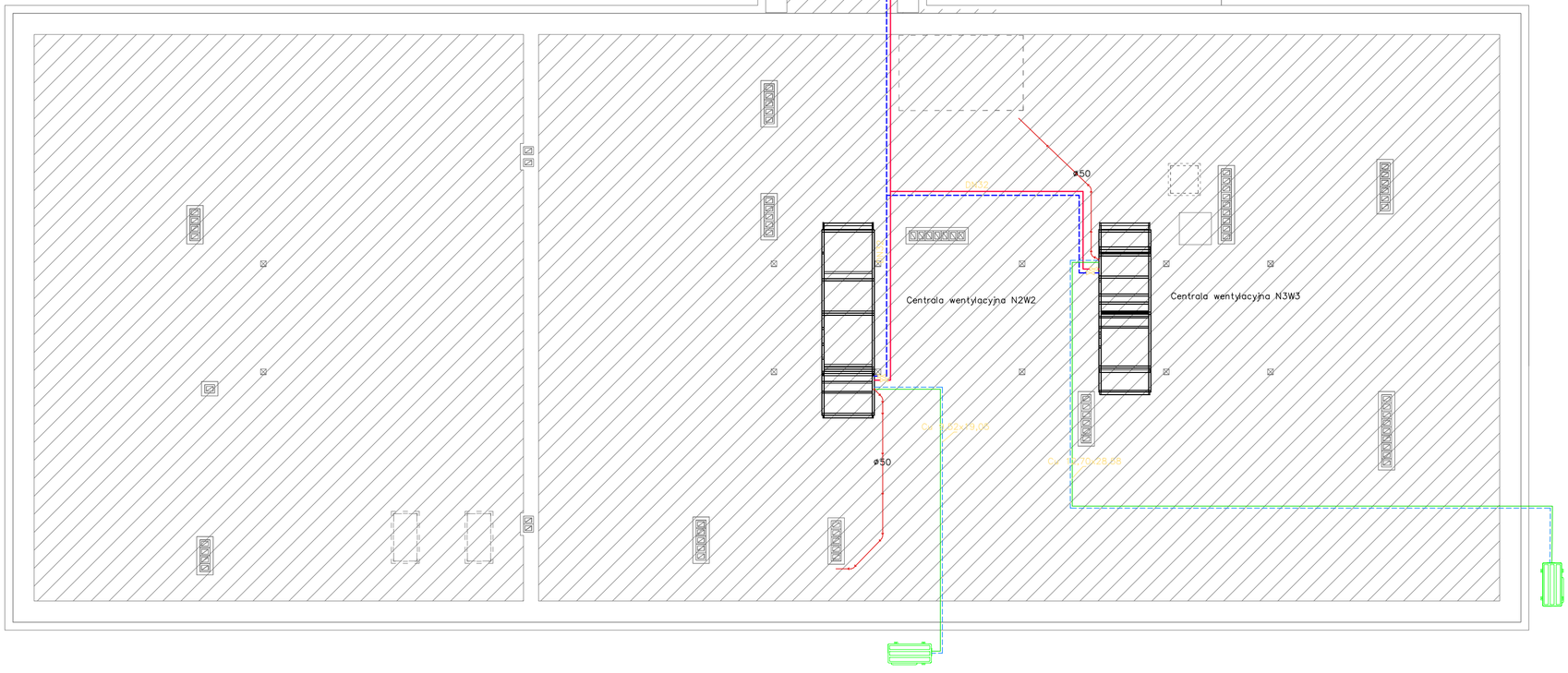

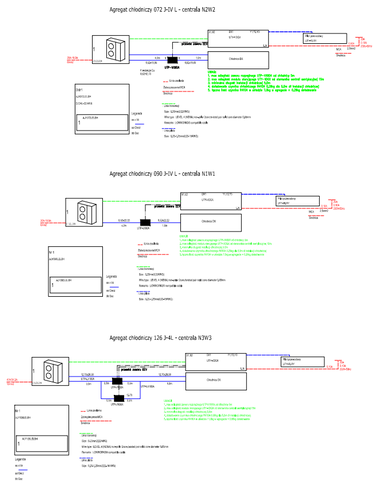

'ARMAX' Sp. z o.o.
27-200 Starachowice, ul. 1-go Maja 13 tel. 601063690

Nazwa obiektu:
"Rozbudowa oraz przebudowa budynku SPZOZ wraz z zagospodarowaniem terenu przy ul. Kieleckiej w Chmielniku"

Tytuł rysunku:
Rzut poddasza- instalacja gazowa, podłączenie mediów do central wentylacyjnych

Skala: 1:100
Nr rys. S20

Projektanci:	Imię i nazwisko:	Nr uprawnień:	Data:	Podpis:
BR SANITARNA: PROJEKTOWAŁ:	mgr inż. Michał Darecki	PDK/0152/POOS/16 Spec. instalacyjna	01.2022r.	
BR SANITARNA: SPRAWDZIŁ:	mgr inż. Piotr Bielecki	PDK/0303/POOS/17 Spec. instalacyjna	01.2022r.	