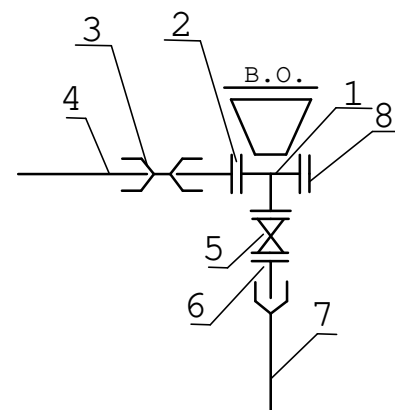
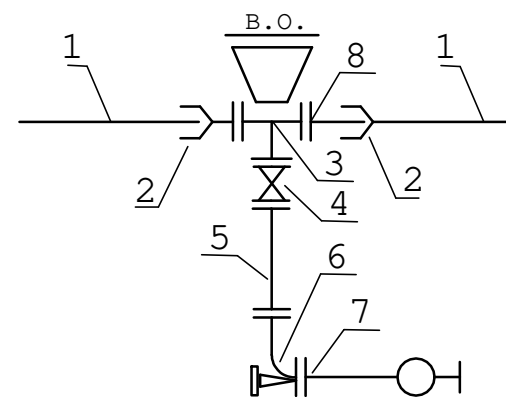


SCHEMAT MONTAŻU WĘZŁA w1



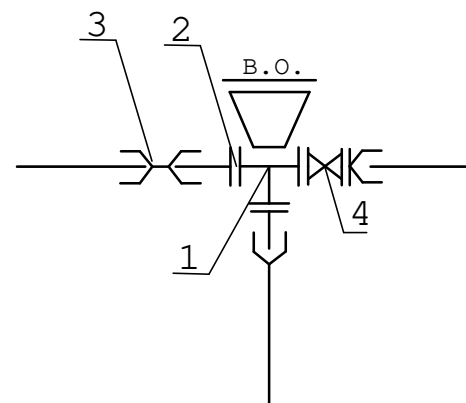
- 1-Trójnik żeliwny kołnierzowy równoprzelotowy DN100
- 2-Króciec kołnierzowy FW DN100
- 3-Nasuwka dwukielichowa PVC 110
- 4-Istniejąca sieć wodociągowa DN110 PVC
- 5-Zasuwa żeliwna sekcyjna kołnierzowa DN100
  - obudowa teleskopowa
  - skrzynka uliczna
- 6-Króciec FW DN100
- 7-Projektowany przewód PVC 110
- 8-Króciec FW Dn100 zaślepiiony kołnierzem ślepym.

SCHEMAT MONTAŻU WĘZŁA w5.3, W1



- 1-Rura PVC 110
- 2-Kształtka kielichowo-kołnierzowa
- 3-Trójnik żel. koł. DN 100x80x100
- 5-Zasuwa żeliwna koł. miękkouszczelniona DN80
  - obudowa teleskopowa
  - skrzynka uliczna
- 5-Króciec dwukołnierzowy FF DN80x300
- 6-Kolano kołnierzowe ze stopką N
- 7-Hydrant nadziemny DN80 żel. sferoidalne
- 8-Króciec FW DN100

SCHEMAT MONTAŻU WĘZŁA w5



- 1-Trójnik żeliwny kołnierzowy równoprzelotowy DN100
- 2-Króciec kołnierzowy FW DN100
- 3-Nasuwka dwukielichowa PVC 110
- 4-Zasuwa żeliwna sekcyjna kołnierzowa DN100
  - obudowa teleskopowa
  - skrzynka uliczna

RRS-Projekt, Radosław Szlichta Koprzywnica ul. Leśna 8, 27-660 Koprzywnica	
Nazwa obiektu budowlanego: Rozbudowa sieci wodociągowej i kanalizacyjnej w msc. Suchowola, gm. Chmielnik.	
Tytuł rysunku: Schemat montażu węzłów	Data: 01.2021
Inwestor: Gmina CHMIELNIK Plac Kościuszki 7, 26-020 Chmielnik	Skala: ---
Projektował: Radosław Szlichta Upr. bud. PDK/0137/P00S/09	Nr rysunku: <b>3a</b>
Opracował: mgr inż. Magdalena Kułaga-Rak	
Sprawił: mgr inż. Wojciech Pasek Upr. bud. PDK/0302/PWOS/19	