



# RAPORT

O STANIE  
MIASTA I GMINY CHMIELNIK  
ZA ROK 2022





*Szanowni Państwo,*

mam zaszczyt przedstawić Państwu Raport o stanie miasta i gminy Chmielnik za rok 2022, który, wierzę, będzie cennym materiałem informacyjnym i analitycznym, stanowiącym podstawę merytorycznego dialogu na temat kondycji i przyszłości gminy Chmielnik.

Miniony rok był dla nas wszystkich rokiem trudnym pod wieloma względami. Zaczynaliśmy go jeszcze pod znakiem pandemii, zawieszanej nauki stacjonarnej, zdalnej pracy i z licznymi obostrzeniami, mającymi uchronić nas przed koronawirusem. Ale wydarzeniem, które zdecydowanie przesłoniło pandemię był wybuch wojny w Ukrainie i przybycie do Polski milionów uchodźców. Jako mieszkańcy oraz samorząd stanęliśmy wówczas na wysokości zadania, niosąc pomoc, prowadząc zbiórki i przyjmując pod swój dach potrzebujących. Pokazaliśmy, że chęć działania wolontaryjnego, aktywność na rzecz innych, a także nadzieja i siła, by przezwyciężać trudności, jest w każdym z nas. Zryw solidarności z narodem ukraińskim, jaki obudził się w mieszkańcach naszej gminy i całej Polski był nieprawdopodobny i na zawsze wpisze się w naszą historię.

Niestety, skutki wojny w Ukrainie: wzrost cen, wysoka inflacja i deficyt paliw kopalnych zdominowały rzeczywistość w drugiej połowie roku i znacząco wpłynęły na nasze codzienne funkcjonowanie, przełożyły się także na nastroje w gospodarstwach domowych i firmach. W samorządzie zdajemy sobie sprawę, że niższe dochody i wyższe wydatki to zmniejszone możliwości zaspokajania wielu istotnych, w tym postulowanych przez mieszkańców, potrzeb lokalnych. Dlatego miniony rok był dla nas rokiem wyjątkowej pracy. Dzięki bardzo dobrej współpracy z Radą Miejską zrealizowaliśmy zaplanowany i kilkukrotnie w ciągu roku zmieniany budżet, przesunęliśmy harmonogramy i ciężar finansowy gminnych inwestycji na rok 2023. Zaangażowaliśmy się w rządowy program dystrybucji węgla, w ramach którego dla mieszkańców naszej gminy zamówiono 1658 ton opału, natomiast w ramach rekompensaty wzrostu cen energii elektrycznej i gazu ziemnego wypłaciliśmy ponad 1,7 tys. dodatków osłonowych.

Mimo różnych obaw, ubiegły rok pod wieloma względami okazał się dla miasta i gminy Chmielnik bardzo dobry. Warto podkreślić, że był to kolejny rok z rządu, w którym nie zaciągaliśmy nowego kredytu. Dzięki skutecznie pozyskanym funduszom zewnętrznym udało się zachować tempo rozwoju. Zostaliśmy jednym z inwestycyjnych liderów w województwie świętokrzyskim, a nasze sukcesy na tym polu zostały dostrzeżone przez niezależne rankingi.

W 2022 roku rozwijaliśmy infrastrukturę wodno-kanalizacyjną, opracowaliśmy szereg dokumentacji projektowych m.in. pod przyszłe inwestycje drogowe i oświetleniowe. Mając na uwadze duże potrzeby mieszkaniowe w naszej gminie przygotowaliśmy projekt budowy budynku wielorodzinnego przy ulicy Kieleckiej w Chmielniku. Rozpoczęliśmy duże projekty termomodernizacji przychodni zdrowia w Chmielniku oraz rewitalizacji chmielnickiego Rynku wraz z budową monitoringu i wytyczeniem trasy turystycznej „Śladami historii i kultury miasta Chmielnik”. Skupiliśmy się również na poprawie infrastruktury sportowej na obiektach przy ulicy Kwiatowej i Dygasińskiego, a także dalszym zagospodarowaniu zbiornika wodnego „Andrzejówka”, który stał się wizytówką naszej gminy po rewitalizacji w 2020 r. Wszystkie te działania szczegółowo zostały opisane w niniejszym raporcie.

Po przerwie spowodowanej pandemią wróciliśmy także do tradycyjnej formy organizowania wydarzeń kulturalnych, sportowych i patriotycznych - bo przecież „nie samą pracą człowiek żyje”. Obchodziliśmy ważne rocznice państwowe, oddawaliśmy pamięć bohaterom walczącym za Wolną Polskę, pielęgnowaliśmy piękne lokalne tradycje, a frekwencja podczas różnych uroczystości dowodziła, jak ważna jest to sfera dla mieszkańców naszej gminy. W 2022 roku nie brakowało ambitnych animatorów życia społecznego, którym na sercu leżał rozwój lokalnych społeczności. Dzięki temu kolejny raz osiągnęliśmy rekord w pozyskiwaniu środków dla organizacji pozarządowych i grup nieformalnych.

We wszystkich działaniach pomagają nam dialog i dobre relacje z przedstawicielami całej społeczności. Realizacja planów nie byłaby możliwa bez wsparcia życzliwych osób z różnych poziomów - parlamentu, rządu oraz samorządu, bez współpracy z radnymi, sołtysami, druhami z Ochotniczych Straży Pożarnych, Kołami Gospodyń Wiejskich, pracownikami Urzędu Miasta i Gminy w Chmielniku, jednostkami organizacyjnymi. Ale przede wszystkim pozytywne zmiany nie są możliwe bez wsparcia naszych mieszkańców. Serdecznie wszystkim dziękuję za miniony rok.

***Burmistrz Miasta i Gminy Chmielnik  
Paweł Wójcik***

## **Spis treści**

I. Wstęp	strona 5
II. Informacja ogólna	strona 7
1. Charakterystyka miasta i gminy Chmielnik	strona 7
2. Demografia	strona 9
III. Informacje finansowe	strona 17
1. Wykonanie budżetu Miasta i Gminy Chmielnik	strona 17
2. Zadłużenie Miasta i Gminy Chmielnik na dzień 31.12.2022 r.	strona 23
3. Wynik budżetu za 2022 r.	strona 25
4. Realizacja inwestycji gminnych	strona 26
IV. Analiza działalności Gminy Chmielnik za 2022 r. w obszarach	strona 48
1. Ochrona środowiska	strona 48
2. Oświata i wychowanie	strona 58
3. Kultura	strona 67
4. Bezpieczeństwo publiczne i ochrona przeciwpożarowa	strona 74
5. Pomoc społeczna	strona 81
6. Ochrona zdrowia	strona 92
7. Rolnictwo i gospodarka nieruchomościami	strona 97
8. Funkcjonowanie gminnych spółek	strona 104
V. Realizacja uchwał Rady Miejskiej w Chmielniku	strona 112
VI. Inne istotne działania	strona 114
VII. Podsumowanie	strona 133

*Raport został opracowany na podstawie danych z:*

*Urzędu Miasta i Gminy w Chmielniku, Miejsko-Gminnego Ośrodka Pomocy Społecznej w Chmielniku, Środowiskowego Domu Samopomocy w Chmielniku z/s w Zreczu Dużym, Zakładu Usług Komunalnych w Chmielniku sp. z o.o. z/s w Zreczu Dużym, Samodzielnego Publicznego Zakładu Opieki Zdrowotnej w Chmielniku, Chmielnickiego Centrum Kultury w Chmielniku, Szkoły Podstawowej im. Stefana Żeromskiego w Chmielniku, Zespołu Placówek Oświatowych w Piotrkowicach i Samorządowego Przedszkola w Chmielniku.*

*Chmielnik, maj 2023 r.*

## I. Wstęp

Raport o stanie Miasta i Gminy Chmielnik za 2022 rok został opracowany w związku z zapisami art. 28 aa ustawy z dnia 8 marca 1990 r. o samorządzie gminnym. Obowiązkiem Burmistrza jest w terminie do 31 maja za rok poprzedni coroczne przedstawienie raportu Radzie Miejskiej, która powinna go rozpatrzyć na sesji po debacie nad tym raportem przed podjęciem uchwały o udzieleniu Burmistrzowi absolutorium za 2022 r., czyli w terminie do 30 czerwca br.

W debacie w sprawie przedstawionego raportu mogą brać udział radni oraz do 15 mieszkańców miasta i gminy. Mieszkaniec, który chciałby uczestniczyć w debacie, składa Przewodniczącej Rady pisemne zgłoszenie poparte co najmniej 20 podpisami najpóźniej w dniu poprzedzającym dzień sesji, na której będzie ten raport rozpatrywany.

Po debacie następuje głosowanie uchwały o udzielenie Burmistrzowi wotum zaufania, którą należy podjąć bezwzględną większością głosów ustawowego składu Rady Miejskiej. Brak tej większości jest równoznaczne z podjęciem uchwały o nieudzieleniu Burmistrzowi wotum zaufania.

Raport za 2022 rok został opracowany w odniesieniu do stanu miasta i gminy na koniec 2022 roku. Do oceny stanu miasta i gminy wzięto pod uwagę następujące obszary: demografia, kondycja finansowa, ochrona środowiska, planowanie przestrzenne, stan oświaty, sytuacja społeczna, ochrona zdrowia, rozwój gospodarczy, kultura i sport, bezpieczeństwo oraz gospodarka komunalna. Ujęto w nim zestawienie najważniejszych działań, które zdarzyły się w 2022 roku.

Od 2014 r. Burmistrzem Miasta i Gminy Chmielnik jest **Paweł Wójcik**. Do 2014 r. był radnym Rady Miejskiej w Chmielniku. Jest absolwentem Akademii Świętokrzyskiej. Od 1 stycznia 2020 r. Zastępcą Burmistrza jest **Małgorzata Przeździk**, Skarbnikiem Miasta i Gminy Chmielnik **Anna Pleban** natomiast funkcję Sekretarza Gminy Chmielnik sprawuje **Andrzej Łopaciński**.

Organem stanowiącym i kontrolnym jest Rada Miejska w Chmielniku w składzie:

**Anita Jabłońska**

Przewodnicząca Rady Miejskiej, członkini Komisji Statutowo-Regulaminowej;

**Teresa Chwalińska**

Wiceprzewodnicząca Rady Miejskiej, członkini Komisji Statutowo-Regulaminowej;

**Agnieszka Lenartowicz**

Wiceprzewodnicząca Rady Miejskiej, przewodnicząca Komisji Budżetu, Finansów i Rozwoju Gospodarczego, członkini Komisji Statutowo Regulaminowej;

**Iwona Zwolska-Styrcz**

Przewodnicząca Komisji Rewizyjnej, członkini Komisji Skarg, Wniosków i Petycji oraz Komisji Statutowo-Regulaminowej;

**Aneta Wojtas**

Przewodnicząca Komisji, Skarg, Wniosków i Petycji, członkini Komisji Rewizyjnej oraz Komisji Statutowo-Regulaminowej;

**Anna Maciągowska**

Przewodnicząca Komisji Oświaty, Kultury oraz Zdrowia i Spraw Społecznych  
oraz członkini Komisji Statutowo-Regulaminowej;

**Jarosław Lotko**

Przewodniczący Komisji Rolnictwa i Ochrony Środowiska  
oraz członek Komisji Statutowo-Regulaminowej;

**Edyta Ciopińska**

Członkini Komisji Rewizyjnej,;

**Jerzy Kulpiński**

Członek Komisji Budżetu, Finansów i Rozwoju Gospodarczego;

**Łukasz Śliwa**

Członek Komisji Budżetu, Finansów i Rozwoju Gospodarczego;

**Monika Nowak**

Członkini Komisji Oświaty, Kultury oraz Zdrowia i Spraw Społecznych;

**Grzegorz Wesółowski**

Członek Komisji Oświaty, Kultury oraz Zdrowia i Spraw Społecznych;

**Piotr Molas**

Członek Komisji Rolnictwa i Ochrony Środowiska;

**Danuta Orkisz**

Członkini Komisja Rolnictwa i Ochrony Środowiska;

**Hieronim Górski**

Członek Komisji Skarg, Wniosków i Petycji.



## II. Informacja ogólna

### 1. Charakterystyka miasta i gminy Chmielnik

W środkowowschodniej części województwa świętokrzyskiego, przy drodze krajowej Kielce-Tarnów położona jest gmina i miasto Chmielnik. Jest to miejsce przecinania się ważnych szlaków komunikacyjnych. Pierwsze ślady osady na tym terenie sięgają przedziału lat 2500-1800 p.n.e. Prawdopodobnie osada, datowana przez archeologów na XI w., należała do dóbr książęcych i wchodziła w skład kasztelani wiślickiej.

Chmielnik to nazwa topograficzna, związana z kulturą agrarną i oznacza miejsce uprawy chmielu niezbędnego przy warzeniu piwa (potwierdzeniem tego jest gałązka chmielu umieszczona w herbie miasta). Gałązka chmielu z trzema zielonymi szyszkami na czerwonym polu została zatwierdzona jako herb Chmielnika zarządzeniem Ministra Spraw Wewnętrznych z dnia 21 marca 1938 r.

Nazwa Chmielnik znana jest od XIII w., kiedy to w 1241 r. miała miejsce bitwa polskiego rycerstwa, które poniosło porażkę w bitwie z Tatarami. „Oddział kierujący się ku Małopolsce napotkał i rozbił pod Chmielnikiem połączone rycerstwo sandomierskie i krakowskie (...)” O wydarzeniach tych obecnie informuje kamienny obelisk mieszczący się przy skrzyżowaniu ulic: Konopnickiej i Szydłowskiej. **„Chmielnicka” bitwa, uznana za jeden z większych bojów XIII-wiecznej Europy, opisywana była wielokrotnie zarówno w literaturze naukowej jak i artystycznej.**

Zygmunt August 9 marca 1551 r. królewskim przywilejem wyniósł Chmielnik do godności miasta, a lokację potwierdził Król Stefan Batory 15 marca 1580 r.

Pośród walorów gminy ważne miejsce zajmują obiekty sakralne m.in. **Zespół kościoła cmentarnego pod wezwaniem św. Trójcy w Chmielniku**, konsekrowany przez biskupa krakowskiego Jana Bodzantę w 1354 r., obecny, murowany kościół pochodzi z początku XVI wieku, **Sanktuarium Matki Bożej Loretańskiej- klasztor Karmelitów Bosych w Piotrkowicach**, który corocznie odwiedzany jest przez tysiące pielgrzymów. W kościołach parafialnych w **Chmielniku, Piotrkowicach, Sędziejowicach** znajdują się cenne, zabytkowe dzieła sztuki sakralnej. XVIII-wieczna synagoga w Chmielniku, przekształcona w muzeum o nazwie **Ośrodek Edukacyjno-Muzealny „Świętokrzyski Sztetl”** prezentujące historię sztetli – przedwojennych miasteczek żydowskich. Obecnie znajdująca się w niej, szklana bima czyni to miejsce unikatowym oraz wyjątkowym w skali światowej. W rejonie Śladkowa Małego funkcjonuje jedna z pierwszych w regionie wiosek agroturystycznych. Wśród pięknych krajobrazów, licznych stawów rybnych, oazy natury można spotkać wypoczywających gości z całej Polski. Znajdują oni tu prawdziwy relaks wśród łąk i lasów w dolinie rzeki Sanicy.

Miasto i Gmina Chmielnik to jednostka samorządu terytorialnego, która na przestrzeni lat zmieniła diametralnie swój wizerunek. Jej mieszkańcy to ludzie aktywni, tacy którzy widzą swoją przyszłość w działaniu, a ich poczynania przynoszą konkretne rezultaty. Chmielnik się zmienia, poddano go gruntownej przebudowie: odrestaurowano płytę Rynku, położono nowe chodniki, zainstalowano nowoczesne oświetlenie, przebudowano zabytkową studnię oraz fontannę w kształcie kuli ziemskiej. Dbając o aktywne zagospodarowanie czasu wolnego swoich mieszkańców oddano do użytku nowoczesny park miejski z siłownią, torem jazdy

na rolkach, bezpiecznym placem zabaw. Dla dzieci i młodzieży wybudowano nowoczesny kompleks sportowy z boiskami wielofunkcyjnymi ze sztucznej nawierzchni tartanowej oraz boiskiem do piłki nożnej ze sztucznej trawy. Zbudowano nowy kompleks szkolno-sportowy w Piotrkowicach i oraz nową halę sportową w Chmielniku, coraz większą popularność wśród mieszkańców i turystów zdobywa zrewitalizowany teren zalewu „**Andrzejówka**”.

Kulinarnymi wizytówkami Gminy jest z gęsina, karp ślaskowski, masło chmielnickie, organizacja wydarzeń kulturalnych takich jak: „Chmielnickie Jarmarki Kulturalne” „Święto Polskiej Niezapominajki” „Konkurs na „Najładniejszą Palmę Wielkanocną”, konkurs kulinarny: „Smaki gęsiny” czy „Festiwal pierogowy”.

Miasto i Gmina Chmielnik jest ważnym ośrodkiem na południu powiatu kieleckiego, w którym funkcjonuje wiele jednostek ponadgminnych takich jak: Komisariat Policji, Szpital Powiatowy świadczący pomoc medyczną również dla pacjentów z sąsiednich gmin, Poradnia Psychologiczno-Pedagogiczna, Dom Pomocy Społecznej w Łagiewnikach, filia Wydziału Komunikacji Starostwa Powiatowego, filia Powiatowego Urzędu Pracy, Powiatowy Zespół Szkół, żłobek prowadzony przez Zakład Doskonalenia Zawodowego, Punkt Wsparcia Podatnika Krajowej Administracji Skarbowej a ponadto Jednostka Ratowniczo-Gaśnicza nr 4 Państwowej Straży Pożarnej. W Chmielniku ma również swoją siedzibę Nadleśnictwo Lasów Państwowych oraz Punkt Nieodpłatnej Pomocy Prawnej.

Gmina Chmielnik jest członkiem Regionalnej Organizacji Turystycznej Województwa Świętokrzyskiego, Lokalnej Grupy Działania „Białe Ługi”, Kieleckiego Obszaru Funkcjonalnego realizującego Zintegrowane Inwestycje Terytorialne. Od 2021 r. gmina jest liderem międzygminnego porozumienia realizacji „Strategii Ponadlokalnej dla Gmin: Busko-Zdrój, Chmielnik, Gnojno, Pierzchnica, Raków, Szydłów i Tuczępy do roku 2030”.

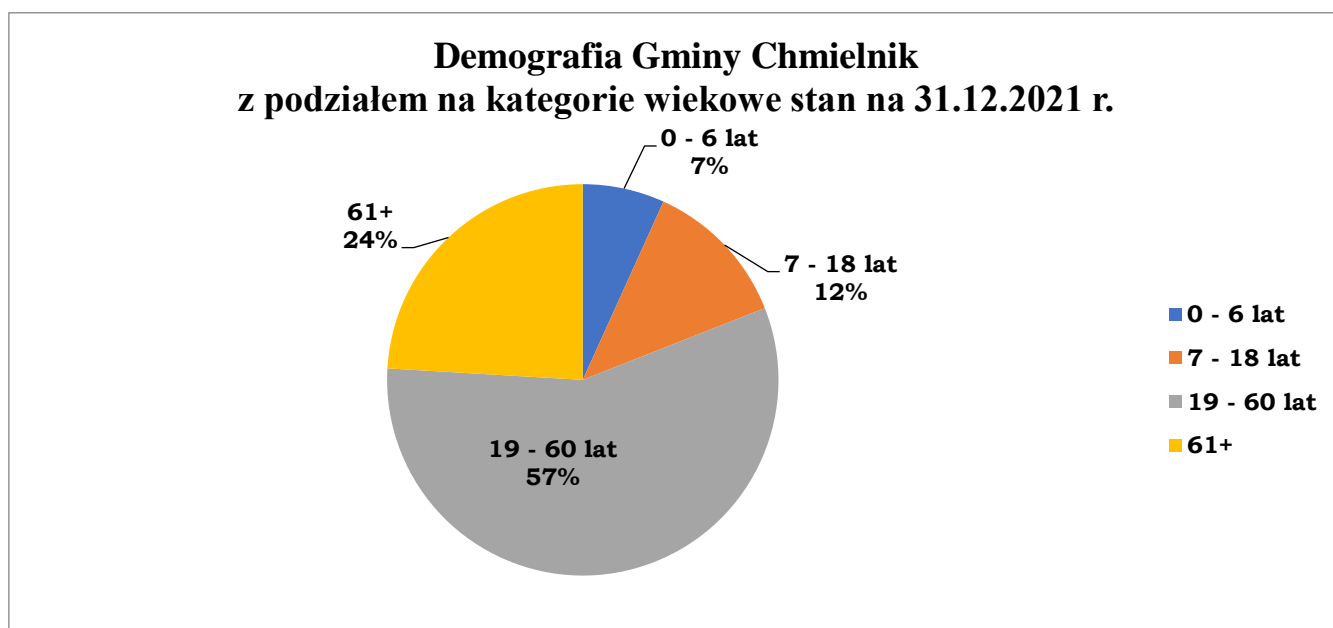


## 2. Demografia

Zdaniem ekspertów i naukowców mniejsze samorządy bez pomocy państwa nie poradzą sobie z problemem depopulacji, metropolizacji, starzenia się społeczeństwa, braku atrakcyjnych miejsc pracy. Ubytek ludności szczególnie odczuwają miasta małe i średnie. Problem ten dotyczy 754 ośrodków miejskich, aż w tylu nastąpił spadek ludności w ciągu 10 lat.

*Demografia gminy z podziałem na kategorie wiekowe stan na 31.12.2021 r.*

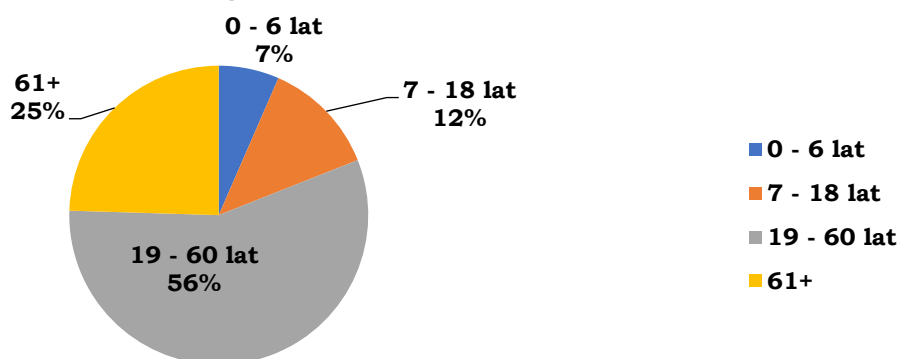
Kategoria wiekowa	Osób
0 - 6 lat	740
7 - 18 lat	1340
19 - 60 lat	6221
61+	2631
<b>Razem</b>	<b>10932</b>



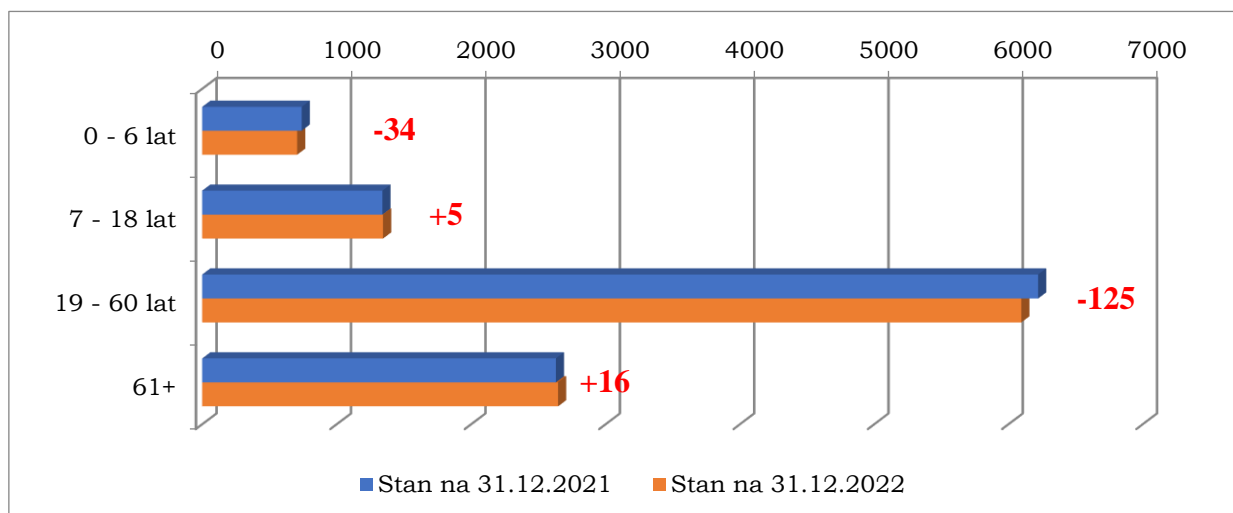
*Demografia gminy z podziałem na kategorie wiekowe stan na 31.12.2022 r.*

Kategoria wiekowa	Osób
0 - 6 lat	706
7 - 18 lat	1345
19 - 60 lat	6096
61+	2647
<b>Razem</b>	<b>10794</b>

### Demografia Gminy Chmielnik z podziałem na kategorie wiekowe stan na 31.12.2022 r.



Kategoria wiekowa	Stan na 31.12.2021 r.	Stan na 31.12.2022 r.	Różnica
0 - 6 lat	740	706	-34
7 - 18 lat	1340	1345	5
19 - 60 lat	6221	6096	-125
61+	2631	2647	16
<b>RAZEM</b>	<b>10932</b>	<b>10794</b>	<b>-138</b>

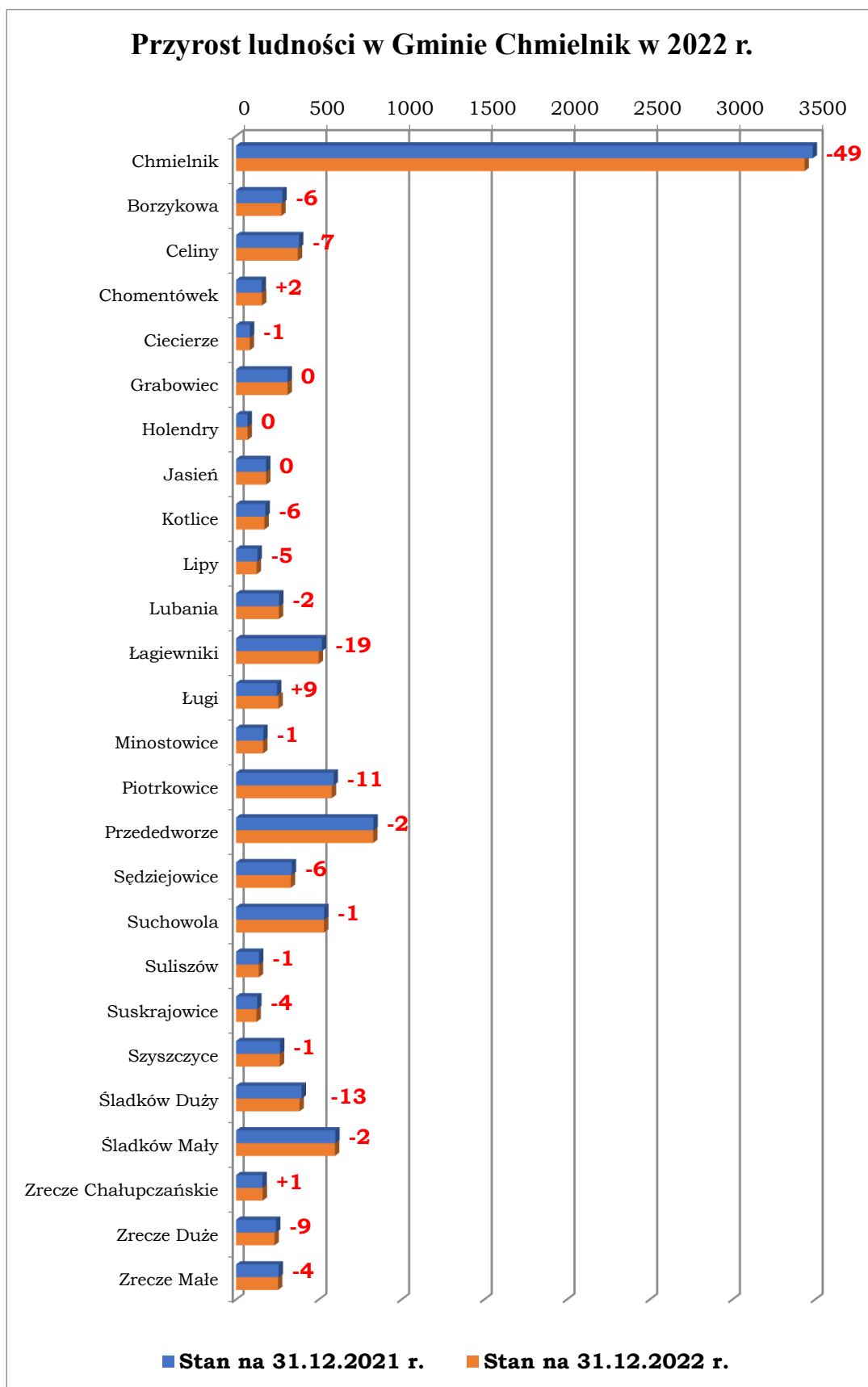


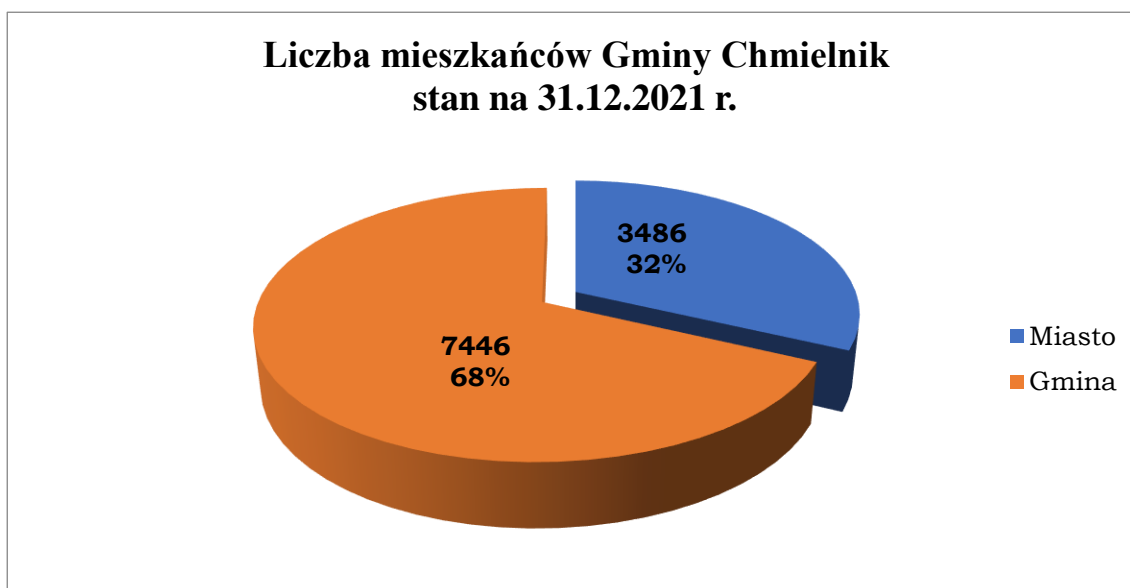
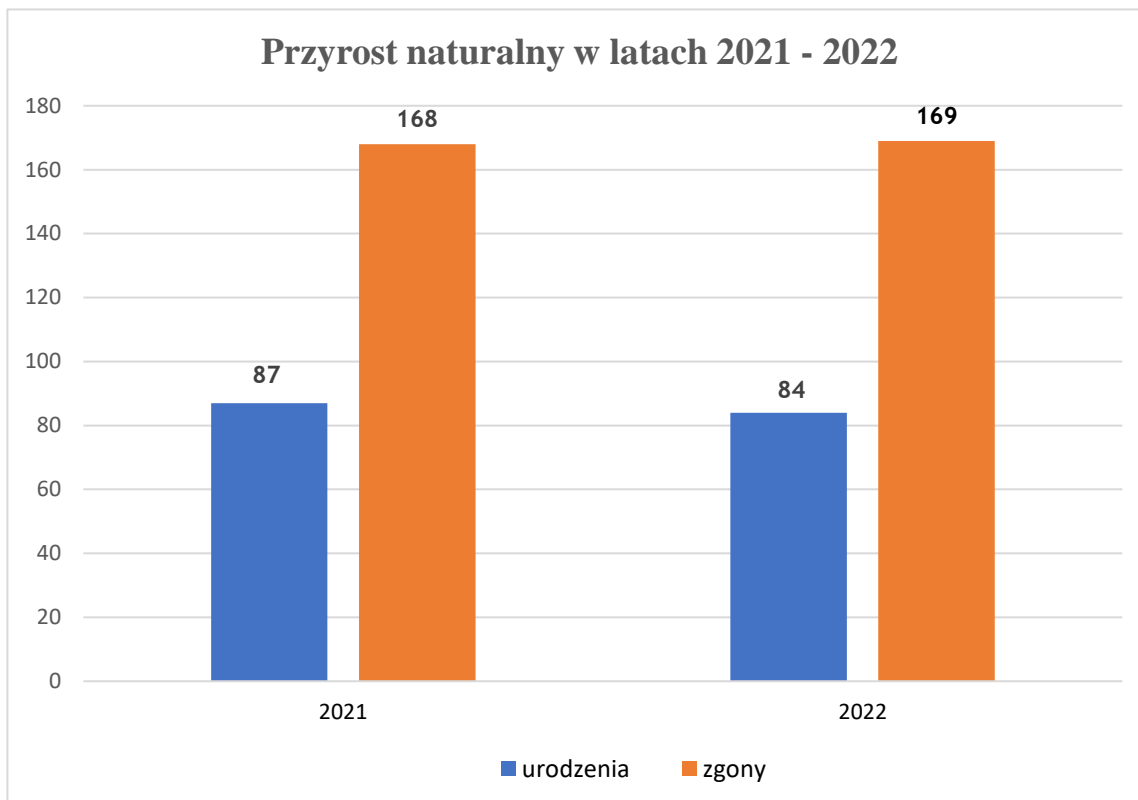
W 2022 roku odnotowano spadek liczby ludności. Na koniec roku liczba mieszkańców zameldowanych na pobyt stały w gminie Chmielnik wyniosła 10794 (kobiety – 5378, mężczyźni – 5416). Wpływ na taki spadek miał bardzo wysoki wzrost liczby zgonów (169) w stosunku do liczby urodzeń (84) oraz wymeldowania z pobytu stałego poza gminę. *Najwięcej osób ubywa zawsze w wieku produkcyjnym czyli w przedziale 19-60, natomiast zauważono, że grupa osób w wieku poprodukcyjnym czyli 61+ od paru lat jest dodatnia.*

Liczba ludności gminy Chmielnik w latach 2021-2022  
w podziale na miejscowości oraz według płci

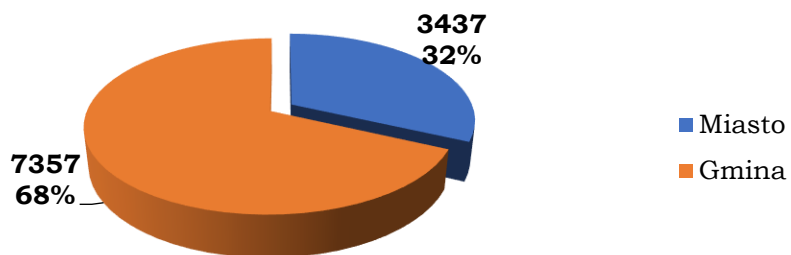
Miejscowość	Stan na 31.12.2021 r.			Stan na 31.12.2022 r.		
	ogółem	kobiety	mężczyźni	ogółem	kobiety	mężczyźni
Chmielnik	3486	1820	1666	3437	1796	1641
Borzykowa	280	132	148	274	131	143
Celiny	381	193	188	374	192	182
Chomentówek	155	76	79	157	78	79
Ciecierze	84	41	43	83	41	42
Grabowiec	312	149	163	312	147	165
Holendry	70	31	39	70	32	38
Jasień	182	78	104	182	78	104
Kotlice	178	85	93	172	79	93
Lipy	130	60	70	125	60	65
Lubania	261	140	121	259	140	119
Łagiewniki	519	169	350	500	166	334
Ługi	248	126	122	257	127	130
Minostowice	165	85	80	164	85	79
Piotrkowice	590	290	300	579	287	292
Przededworze	831	444	387	829	446	383
Sędziejowice	337	156	181	331	154	177
Suchowola	533	259	274	532	259	273
Suliszów	139	70	69	138	70	68
Suskrajowice	128	50	78	124	50	74
Szyszczyce	266	132	134	265	132	133
Śladków Duży	397	193	204	384	189	195
Śladków Mały	600	314	286	598	314	284
Zrecze Chałupczańskie	160	79	81	161	79	82
Zrecze Duże	242	124	118	233	121	112
Zrecze Małe	258	129	129	254	125	129
<b>RAZEM</b>	<b>10932</b>	<b>5425</b>	<b>5507</b>	<b>10794</b>	<b>5378</b>	<b>5416</b>

Jak przedstawia tabela powyżej sołectwa o największej liczbie mieszkańców to: Przededworze, Śladków Mały i Piotrkowice, natomiast z najmniejszą liczbą osób zameldowanych są sołectwa: Holendry, Ciecierze oraz Suskrajowice.

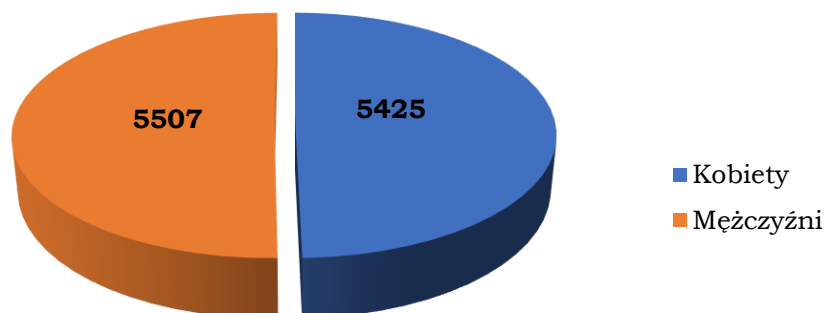




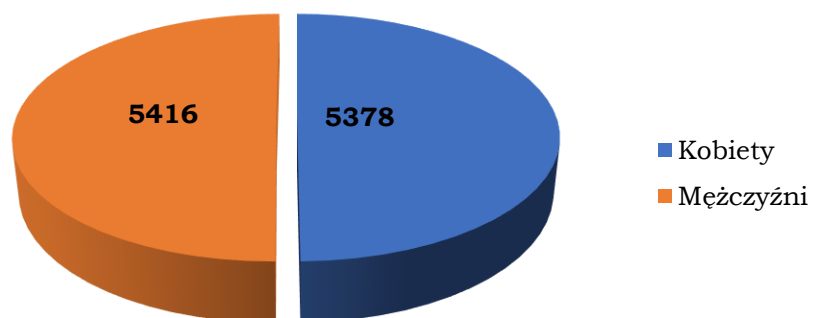
**Liczba mieszkańców Gminy Chmielnik  
stan na 31.12.2022 r.**



**Liczba mieszkańców Gminy Chmielnik  
stan na 31.12.2021 r.**



**Liczba mieszkańców Gminy Chmielnik  
stan na 31.12.2022 r.**



Rok 2022 zdominowany został przez wydarzenia za wschodnią granicą Polski- wojnę w Ukrainie. W związku z szybkim napływem uchodźców przybywających z Ukrainy dużym wyzwaniem była rejestracja i nadawanie numerów PESEL. **W okresie od 24.02.2022 r. do 31.12.2022 r. nadano 168 nr PESEL** wraz ze statusem UKR zgodnie z ustawą z dnia 12.03.2022 r. o pomocy obywatelom Ukrainy w związku z konfliktem zbrojnym na terytorium tego państwa. Przyjmowano wnioski o przekazanie danych kontaktowych i potwierdzenie profilu zaufanego. Udzielano także informacji obywatelom Ukrainy na temat działania aplikacji mObywatel z dostępem do elektronicznego dokumentu DIIA oraz zasad ubiegania się o profil zaufany. Do gminy Chmielnik przyjechały głównie kobiety z dziećmi. Bezpłatne zdjęcia wykonane na koszt gminy świadczyły dwa zakłady fotograficzne mające siedzibę w Chmielniku.

W roku sprawozdawczym 2022 Samodzielne stanowisko ds. ewidencji ludności i dowodów osobistych realizowało zadania własne oraz zlecone z administracji rządowej.

*W tabeli poniżej znajdują się najważniejsze informacje o liczbie załatwionych spraw.*

Lp.	Zadanie	Liczba
1	Zameldowania na pobyt stały	86
2	Zameldowania na pobyt czasowy	79 + 8 cudzoziemców
3	Przemeldowania	108
4	Wymeldowania z pobytu stałego	130
5	Wydawanie zaświadczeń meldunkowych	190
6	Udzielenie odpowiedzi na wniosek o udostępnienie danych osobowych, adresowych oraz z rejestru dowodów osobistych	70
7	Wysłane wezwania do stawienia się do kwalifikacji wojskowej	58

### **Wydawanie dowodów osobistych w 2022 roku.**

W 2022 roku wzrosło zainteresowanie sprawami z zakresu dowodów osobistych, przyjęto 930 wniosków o ich wydanie w stosunku do 663 wniosków złożonych w 2021 roku. Wzrost liczby wpływających wniosków o wydanie dowodu osobistego dla obywateli polskich nastąpił po wybuchu wojny w Ukrainie, znaczna część z nich dotyczyła dzieci.

### **Wnioski o wydanie dowodu osobistego złożone drogą elektroniczną w latach 2021-2022.**

Ze względu na obowiązek pobrania odcisków palców do dowodu osobistego od 7 listopada 2021 roku wnioski elektroniczne można złożyć tylko dla dzieci do 12 roku życia, ponieważ nie pobiera się od nich odcisków palców. Jednak nie zmniejszyło to liczby wniosków składanych tą drogą. W 2022 roku wpłynęły do urzędu 33 wnioski w formie elektronicznej, natomiast w 2021 roku zostało złożonych 31 wniosków.

**Utrata dowodu osobistego, uszkodzenie, nieuprawnione wykorzystanie danych osobowych.** Posiadacz dowodu osobistego, którego dowód osobisty został utracony, uszkodzony lub nieprawnie wykorzystany zgłasza niezwłocznie, osobiście ten fakt organowi dowolnej gminy.

*Zgłoszenia utraty, uszkodzenia, nieuprawnionego wykorzystanie danych osobowych w latach 2021-2022*

Lp.	utrata dowodu osobistego	uszkodzenie	nieuprawnione wykorzystanie danych osobowych
<b>ROK 2021</b>			
1.	71	12	4
<b>ROK 2022</b>			
2.	49	18	3

<i>Działania w Urzędzie Stanu Cywilnego w 2022 r. w porównaniu z 2021 r</i>	2021 r. Ilość	2022 r. Ilość
<b>Sporządzonych aktów ogółem</b>	<b>283</b>	<b>282</b>
<b>Sporządzone akty urodzenia:</b>	<b>18</b>	23
- dzieci urodzone za granicą (transkrypcja)	18	23
<b>Sporządzone akty małżeństwa:</b>	<b>67</b>	<b>57</b>
-konkordatowe	42	36
- cywilne	23	13
-zagraniczne	2	8
<b>Sporządzone akty zgonu:</b>	<b>198</b>	<b>202</b>
- na terenie gminy Chmielnik	197	200
- zagraniczne (transkrypcje)	1	2
<b>Jubileusz za długoletnie pożycie małżeńskie</b>	<b>X</b>	Łącznie 2021/2022
- 50 lecie- ilość par małżeńskich odznaczonych medalami za długoletnie pożycie małżeńskie		41
- 60 lecie		3
- 65 lecie		8
<b>Ilość zapewnień o braku okoliczności wyłączających zawarciem małżeństwa:</b>	<b>78</b>	<b>54</b>
- ślub cywilny	25	16
- ślub konkordatowy	53	38
<b>Ilość sprostowanych i uzupełnionych aktów stanu cywilnego</b>	<b>41</b>	<b>57</b>
<b>Ilość migrowanych aktów do Rejestru Stanu Cywilnego</b>	<b>1519</b>	<b>1265</b>
<b>Ilość wydanych odpisów:</b>	<b>1626</b>	<b>1546</b>
- odpisów skróconych	1427	1345
- odpisów zupełnych	90	100
- odpisów wielojęzycznych	109	101
<b>Ilość sporządzonych protokół dotyczących uznania ojcostwa:</b>	<b>15</b>	<b>17</b>
<b>Ilość wyroków sądowych:</b>	<b>26</b>	<b>22</b>
- rozwody	26	22
-separacja	0	0
<b>Decyzje dotyczące zmiany imienia i nazwiska</b>	<b>3</b>	<b>3</b>
- nazwiska	2	2
- imienia	1	1
<b>Ilość zmian dokonanych w aktach stanu cywilnego</b>	<b>1714</b>	<b>1959</b>



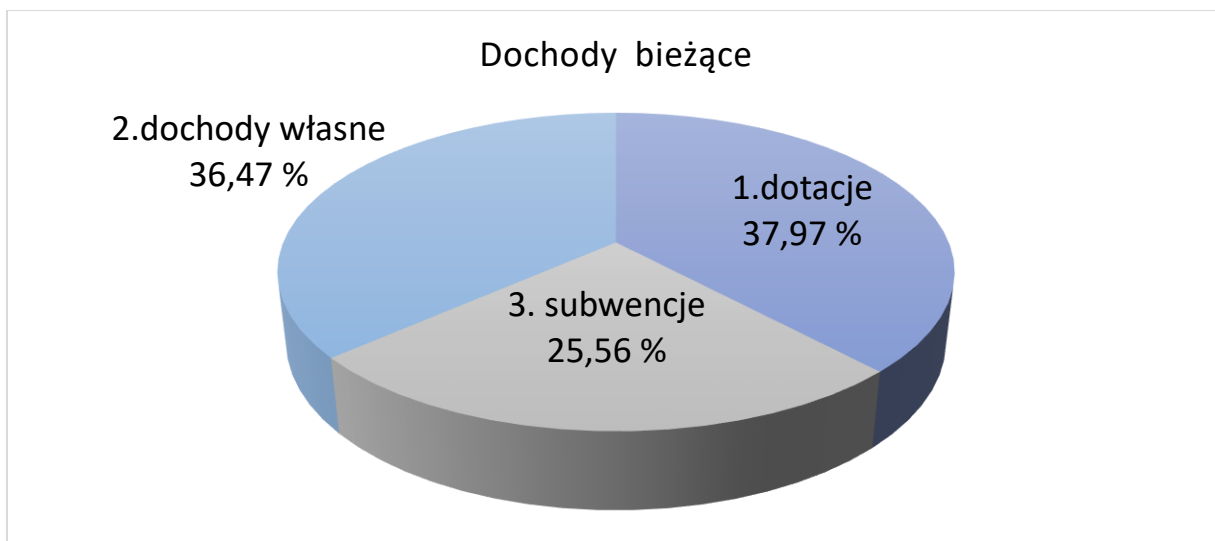
### III. Informacje finansowe

#### 1. Wykonanie budżetu Miasta i Gminy Chmielnik na 31 grudnia 2022 r. przedstawia się następująco:

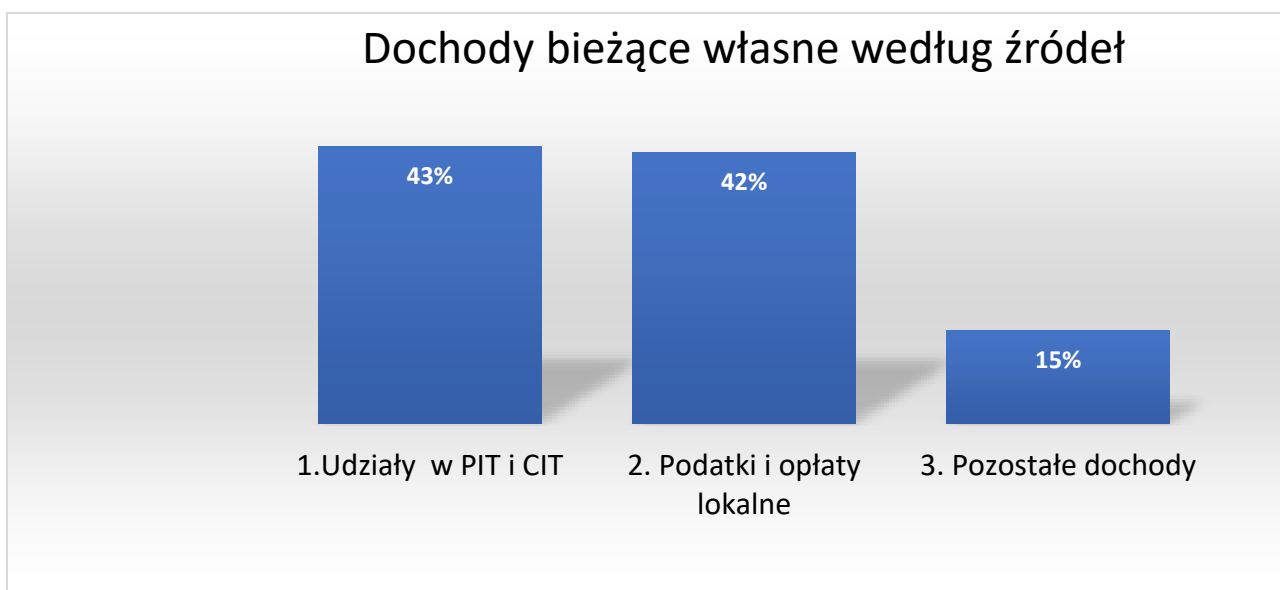
	Plan po zmianach na 31.12.2022 r.	Wykonanie na 31.12.2022 r.	%
1	2	3	4
<b>DOCHODY</b>	<b>81.904.579,32</b>	<b>72.206.729,29</b>	<b>88,16</b>
Dochody bieżące	71.855.069,76	67.267.575,78	93,61
Dochody majątkowe	10.049.509,56	4.939.153,51	49,14
<b>WYDATKI</b>	<b>87.132.209,28</b>	<b>72.119.026,35</b>	<b>82,76</b>
Wydatki bieżące	72.070.770,25	64.649.318,03	89,70
Wydatki majątkowe	15.061.439,03	7.469.708,32	49,59
<b>PRZYCHODY</b>	<b>7.177.296,96</b>	<b>8.227.629,96</b>	<b>114,63</b>
Z tego:			
- zaciągnięte kredyty i pożyczki	1.949.667,00	0	-
-niewykorzystane środki pieniężne, o których mowa w art. 217 ust.2 pkt 8 ustawy o finansach publicznych	1.524.669,64	4.524.669,64	296,76
- wolne środki	3.702.960,32	3.702.960,32	100
<b>ROZCHODY</b>	<b>1.949.667,00</b>	<b>1.949.667,00</b>	<b>100</b>
z tego:			
- spłacone kredyty i pożyczki	1.949.667,00	1.949.667,00	100
-Inne cele (lokata terminowa 3 m-ce)	0		-
<b>Wynik Budżetowy (Deficyt/ Nadwyżka)</b>	<b>-5.227.629,96</b>	<b>87.702,94</b>	<b>-</b>

#### DOCHODY za 2022 r. - Wykonanie

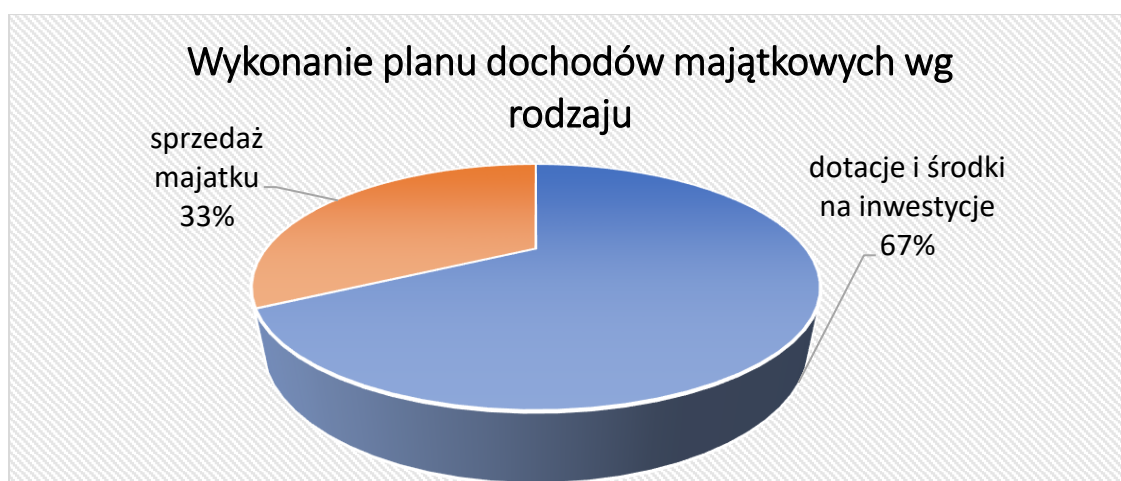
Dochody bieżące	67.267.575,78
Dochody majątkowe	4.939.153,51
<b>Dochody ogółem</b>	<b>72.206.729,29</b>



Biorąc pod uwagę strukturę **dochodów bieżących** - **największy udział stanowią dotacje** tj.: 37,97%, **dochody własne** 36,47%., a **subwencje** 25,56%.



Bardzo ważnym **źródłem dochodów własnych** są **udziały w podatku dochodowym** od osób fizycznych i prawnych z tyt. **PIT i CIT (43%)** oraz **podatki i opłaty (42%)**. Pozostałe dochody własne stanowią 15% i dotyczą wpływów z najmu, dzierżawy, z tyt. rozliczeń podatku VAT, otrzymanych kary umownych, usług opiekuńczych, wpłaty za wyżywienie w stołówce szkolnej, preferencyjnej sprzedaży paliwa stałego.



Wpływ dochodów majątkowych był uzależniony od stopnia wykonania zadań inwestycyjnych.

#### WSKAŹNIK G – ZESTAWIENIE PORÓWNAWCZE

Do oceny pozycji finansowej gminy na tle innych jednostek posługujemy się wskaźnikiem G. Jest to **kwota podstawowych dochodów podatkowych na 1 mieszkańca gminy przyjęta do obliczania subwencji wyrównawczej.**

	2019	2020	2021	2022	2023
<b>GMINA CHMIELNIK</b>	<b>1.063,07</b>	<b>1.187,22</b>	<b>1.286,76</b>	<b>1.362,72</b>	<b>1.456,20</b>
Wskaźnik krajowy	1.790,33	1.956,15	2.098,22	2.122,33	2.246,66
Udział wskaźnika Gminy Chmielnik we wskaźniku krajowym	59,38	60,69	61,33	64,21	64,81

#### WYDATKI za 2022 r.

<b>Wydatki Bieżące</b>	<b>64.649.318,03</b>
Wydatki Majątkowe	7.469.708,32
<b>Wydatki ogółem</b>	<b>72.119.026,35</b>

Realizacja planu wydatków ogółem w 2022 roku w Gminie Chmielnik według działów klasyfikacji budżetowej

Dział	Wyszczególnienie	Plan na 31.12.2022 r. (w zł)	Wykonanie na 31.12.2022 r. (w zł)	Realizacja planu po zmianach (w %)	Udział (w %)
801	Oświata i wychowanie	24 715 809,00	20 205 656,88	81,75%	28,02%
855	Rodzina	10 845 496,00	10 626 770,07	97,98%	14,74%
853	Pozostałe zadania w zakresie polityki społecznej	9 682 248,00	7 994 658,00	82,57%	11,09%
852	Pomoc społeczna	7 404 760,75	6 740 704,67	91,03%	9,35%
900	Gospodarka komunalna i ochrona środowiska	8 064 433,45	5 916 316,15	73,36%	8,20%
750	Administracja publiczna	6 110 308,50	5 812 497,34	95,13%	8,06%
010	Rolnictwo i łowiectwo	3 371 228,07	2 853 722,95	84,65%	3,96%
921	Kultura i ochrona dziedzictwa narodowego	3 746 610,85	2 582 690,92	68,93%	3,58%
926	Kultura fizyczna	2 664 000,00	2 547 349,70	95,62%	3,53%
757	Obsługa długu publicznego	1 800 000,00	1 775 504,35	98,64%	2,46%
600	Transport i łączność	2 344 058,61	1 455 246,26	62,08%	2,02%
400	Wytwarzanie i zaopatrywanie w energię elektryczną, gaz i wodę	2 757 000,00	1 017 013,05	36,89%	1,41%
700	Gospodarka mieszkaniowa	1 155 082,67	927 536,11	80,30%	1,29%
754	Bezpieczeństwo publiczne i ochrona przeciwpożarowa	1 196 221,21	677 951,44	56,67%	0,94%
851	Ochrona zdrowia	573 129,25	398 299,72	69,50%	0,55%
720	Informatyka	323 504,92	321 088,06	99,25%	0,45%
710	Działalność usługowa	227 000,00	130 448,40	57,47%	0,18%
854	Edukacyjna opieka wychowawcza	95 000,00	83 992,28	88,41%	0,12%
630	Turystyka	52 000,00	49 262,00	94,73%	0,07%
751	Urzędy naczelnych organów władzy państwowej, kontroli i ochrony prawa oraz sądownictwa	2 318,00	2 318,00	100,00%	< 0,01%
758	Różne rozliczenia	2 000,00	0,00	0,00%	0,00%
	<b>Razem</b>	<b>87.132.209,28</b>	<b>72.119.026,35</b>	<b>82,77%</b>	<b>100,00%</b>

Najwięcej środków w budżecie gminy wydano na **zadania oświatowo - wychowawcze**. Kolejne miejsce stanowią wydatki na realizację programu Rodzina.

### Wydatki majątkowe



Udział **procentowy wydatków inwestycyjnych w wydatkach ogółem** w poszczególnych latach wynosi:

- **2017 r. - 13%**,
- 2018 r. - 29% ,
- **2019 r. - 33%**,
- 2020 r. - 22,69% ,
- **2021 r. - 16,29%**,
- 2022 r. - 10,36%.

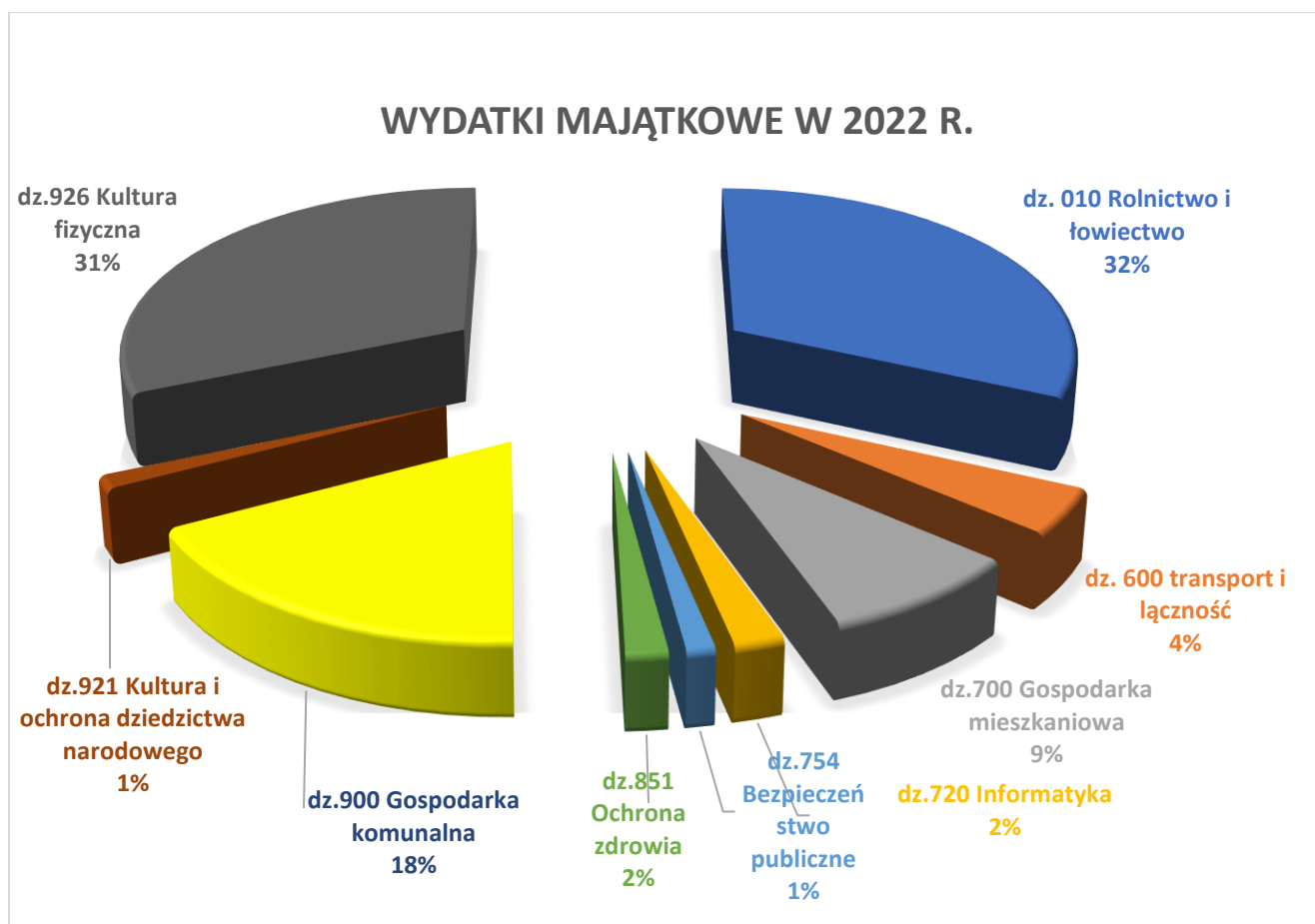
W 2022 r. udział procentowy wydatków inwestycyjnych w wydatkach ogółem wynosi 10,36% i jest znacznie niższy niż w ubiegłych latach. Wpływ na to miały następujące czynniki:

-Zadanie „Kompleksowa Rewitalizacja na terenie Gminy Chmielnik” nie zostało zakończone w 2022 r. jak zakładano, lecz w 2023r.

- Zadanie „Termomodernizacja budynków użyteczności publicznej na terenie Gminy Chmielnik” nie było realizowane w 2022 r., ponieważ prowadzono postępowania przetargowe, aby wyłonić wykonawcę zadania. Postępowanie przetargowe rozstrzygnięto w 2023 r.

Ponadto przez budżet gminy Chmielnik „przeszła” spora ilość środków bieżących pochodzących z Funduszu Pomocy (**1.031.371,75 zł**), Funduszu COVID-19 (**7.151.220,00 zł**), które podniosły wykonanie wydatków ogółem, a to z kolei zmniejszyło procentowy udział wydatków majątkowych w stosunku do wydatków ogółem.

## Struktura wydatków majątkowych w 2022 r. wg działów



Gmina Chmielnik realizowała w 2022 roku w ramach przedsięwzięć współfinansowanych ze środków Regionalnego Programu Operacyjnego Województwa Świętokrzyskiego na lata 2014 – 2022 następujące projekty: rozbudowę sieci kanalizacyjnej i wodociągowej w Śładkowie Małym, rozbudowę sieci wodociągowej i kanalizacji sanitarnej na terenie Gminy Chmielnik, zagospodarowanie zbiornika wodnego Andrzejówka wraz z terenem przyległym w celu ochrony i promocji różnorodności biologicznej – etap II, kompleksową rewitalizację przestrzeni publicznej miasta Chmielnik, modernizację kompleksu rekreacyjnego przy ul. Kwiatowej w Chmielniku wraz z budową skateparku, rozbudowa monitoringu wizyjnego w Chmielniku, utworzenie obiektu wystawienniczego wspierającego lokalnych przedsiębiorców oraz promującego gminę, przebudowa wraz z zagospodarowaniem i wygrodzeniem terenu rekreacyjnego przy ul. Dygasińskiego w Chmielniku.

## 2. Zadłużenie Miasta i Gminy Chmielnik na dzień 31.12.2022 r.

Kredyty długoterminowe -	24.284.095,00 zł
Pożyczki długoterminowe -	9.511.929,00 zł
Obligacje komunalne -	0 zł
Zadłużenie ogółem -	33.796.024,00 zł

Rok 2022 to kolejny rok, w którym **Gmina Chmielnik nie zaciągała kredytu długoterminowego** i w ciągu roku **nie korzystała z kredytu w rachunku bieżącym**. Terminowo regulowano zobowiązania.

### Zmniejszone zostało zadłużenie gminy:

- w 2021 r. o kwotę -1.899.667,00 zł

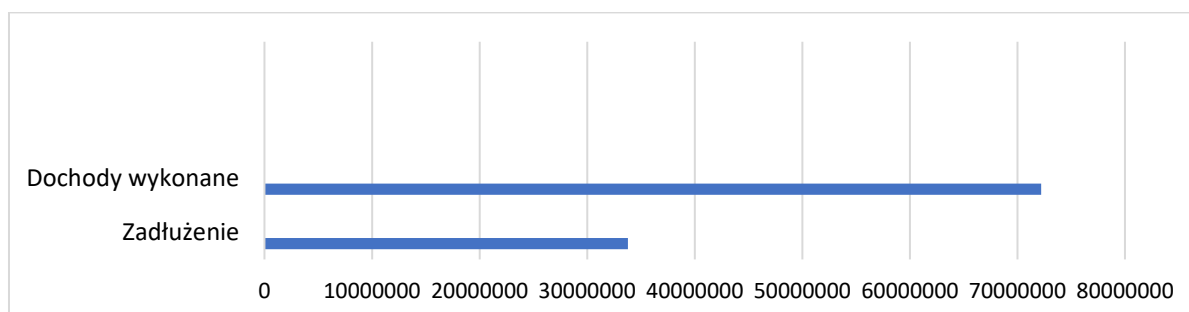
- natomiast w 2022 r. zmniejszono zadłużenie o kwotę -1.949.667,00 zł,

pomimo niepewnej sytuacji na rynku w zakresie wzrostu cen energii, paliw oraz stóp procentowych.

*Zmiana stanu zadłużenia w latach 2020-2022 w gminie Chmielnik przedstawia się następująco:*

Lata	Kwota zadłużenia na 31 grudnia	Zmniejszenie zadłużenia
2020	37 645 358,00	-
2021	35 745 691,00	<b>-1.899.667,00</b>
2022	33 796 024,00	<b>-1.949.667,00</b>

Wskaźnik zadłużenia w stosunku do dochodów wykonanych w 2022 r wynosi **46,80 %**.





Powyższy wykres obrazuje, że w przypadku budżetu Gminy Chmielnik za 2022 r. na koniec roku budżetowego wykonane wydatki bieżące były niższe niż wykonane dochody bieżące. *Różnica wynosi 2.618.257,75 zł.*

**Zachowana została zasada równowagi budżetu w części dotyczącej dochodów i wydatków bieżących** wynikająca z art. 242 ustawy o finansach publicznych



### 3. Wynik budżetu za 2022 r.

Przy zakładanym deficycie budżetu (ujemnej różnicy między dochodami a wydatkami) w kwocie -5.227.629,96 zł, rok budżetowy 2022 zamknął się nadwyżką w kwocie **+87.702,94 zł**

Treść	Plan	Wykonanie
Dochody ogółem	81.904.579,32	72.206.729,29
Wydatki ogółem	87.132.209,28	72.119.026,35
<b>Wynik budżetu (dochody – wydatki)</b>	<b>-5.227.629,96</b>	<b>+87.702,94</b>

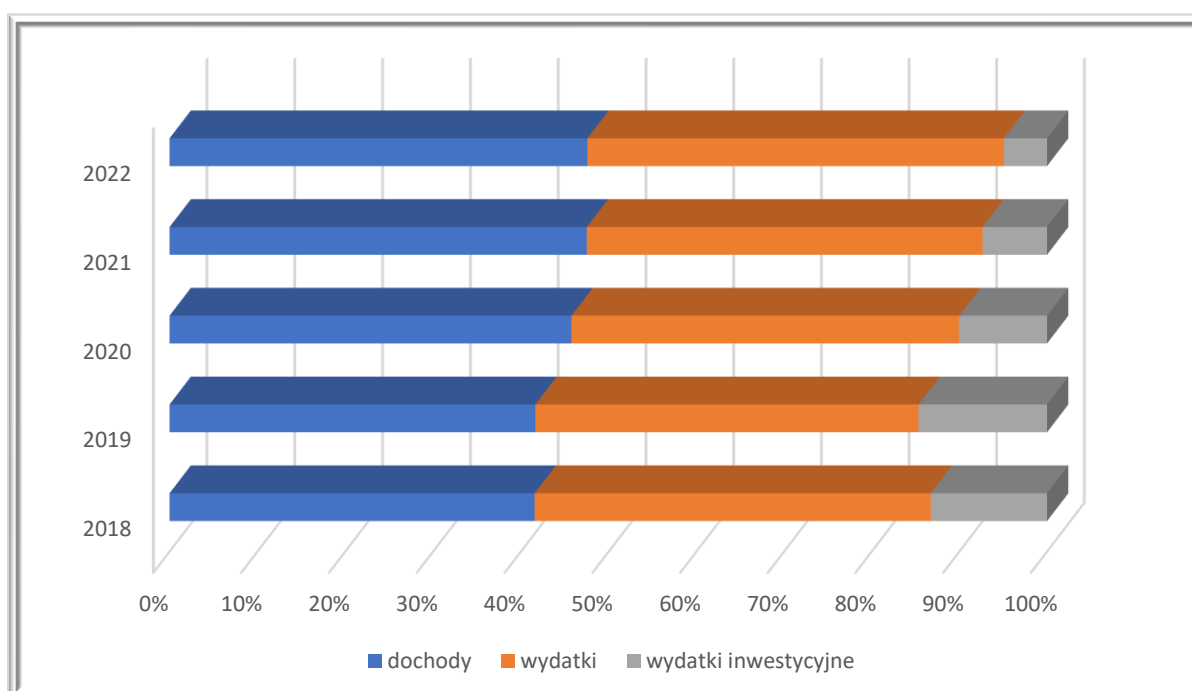
Racjonalne gospodarowanie posiadanymi środkami, pomimo wzrostu wydatków oraz pozyskanie dodatkowych środków zewnętrznych pozwoliło nam zamknąć rok 2022 nadwyżką w kwocie 87.702,94 zł

#### 4. Realizacja inwestycji gminnych

##### Inwestycje majątkowe i remonty zrealizowane w 2022 r.

W 2022 r. Gmina Chmielnik przeprowadziła szereg inwestycji w zakresie infrastruktury komunalnej oraz prowadziła głównie działania związane z przygotowaniem inwestycji do realizacji rzeczowej (zlecono i nadzorowano opracowanie dokumentacji projektowej, kontynuowane były prace nad opracowaniem strategii rozwoju i strategii ponadlokalnej itp.). Wydatki majątkowe Gminy Chmielnik w 2022 roku zostały wykonane na poziomie **7.469.708,32 zł** natomiast zrealizowane dotacje i środki na inwestycje w kwocie **3 326 836,20 zł**.

Wykres: Budżet Gminy Chmielnik w latach 2018-2022



Źródło: opracowanie własne na podstawie sprawozdań Burmistrza Miasta i Gminy Chmielnik z wykonania budżetu za rok 2018, 2019, 2020, 2021, 2022.

Majątek gminy pomnażany poprzez aktywność inwestycyjną gminy jest jej atrybutem. Na to w jakim kierunku idą inwestycje gminne ma wpływ wiele czynników. Potrzeby infrastrukturalne, społeczne definiują się poprzez spotkania i rozmowy z mieszkańcami, sołtysami, radnymi. Są odpowiedzią na ich oczekiwania i muszą być spójne z możliwościami finansowymi gminy oraz wpisywać się w założenia projektowe środków zewnętrznych. **Na przestrzeni minionych 5 lat Gmina Chmielnik poczyniła znaczne inwestycje w infrastrukturę (również w nową), którą w kolejnych latach należało utrzymać czyli nastąpiło zwiększenie kwoty wydatków bieżących.** Strukturę ogółu wydatków z podziałem na majątkowe i bieżące w latach 2020-2022 przedstawia poniższa tabela:

Tabela: Procentowy udział wydatków inwestycyjnych i bieżących w wydatkach ogółem budżetu gminy

<i>Rok</i>	<i>Wydatki majątkowe</i>	<i>Wydatki bieżące</i>
<b>2020</b>	22,69%	77,31%
<b>2021</b>	16,29 %	83,71 %
<b>2022</b>	10,36%	89,64%

W roku 2022 główne zadania inwestycyjne dotyczyły następujących działań:

- rozbudowy sieci wodno-kanalizacyjnej na terenie Gminy Chmielnik
- rozbudowy sieci wodno-kanalizacyjnej w Śladkowie Małym,
- prac związanych z opracowaniem dokumentacji projektowej dla następujących odcinków dróg:
  - przebudowa drogi powiatowej nr 0004T Wesoła Maleszowa w sołectwie Suchowola przysiółek Kolonia Suchowola I w zakresie budowy chodnika
  - przebudowa drogi powiatowej nr 0006T Chmielnik-Dezyderów (ul. Leśna) w zakresie budowy chodnika
  - przebudowa drogi powiatowej nr 0025T Śladków Mały – Balice w sołectwie Kotlice
  - budowa chodnika przy drodze gminnej Suchowola – Suchowola Kolonia I
  - budowa drogi wewnętrznej ul. Kwiatowa w Śladkowie Małym
  - budowa drogi Lipy-Lubania (dokumentacja projektowa)
  - uporządkowanie infrastruktury drogowej na terenie sołectwa Śladków Duży i Śladków Mały (ul. Leśna)
- uporządkowania infrastruktury drogowej na terenie Gminy Chmielnik
- poprawy efektywności energetycznej budynku Samodzielnego Publicznego Zespołu Opieki Zdrowotnej w Chmielniku
- kompleksowej rewitalizacji przestrzeni publicznej miasta Chmielnik :
  - przebudowa ul. Mielczarskiego,
  - budowa monitoringu miejskiego,
  - budowa budynku wystawienniczo -promocyjnego Gminy Chmielnik wspierającego lokalnych przedsiębiorców,
  - zagospodarowanie przestrzeni publicznej
  - remont kompleksu sportowego „ZENIT” przy ul. Dygasińskiego
- poprawy infrastruktury publicznej na terenie Gminy Chmielnik
- zagospodarowania zbiornika wodnego „Andrzejówka” wraz z terenem przyległym etap II (przygotowanie dokumentacji projektowej)
- remontu drogi gminnej Śladków Duży przez wieś nr 316059T


- modernizacji fragmentu sieci wodociągowej w Szyszczycach
- budowy budynku wielorodzinnego przy ul. Kieleckiej (przygotowanie dokumentacji projektowej)
- opracowania dokumentacji projektowej w zakresie rozbudowy oświetlenia ulicznego w: Chmielniku, Celinach, Celinach Nowych, Minostowicach, Suchowoli, Suliszowie, Grabowcu, Lipach, Łagiewnikach, Piotrkowicach, Sędziejowicach, Śładkowie Dużym, Borzykowie, Śładkowie Małym
- budowy modułowego zaplecza szatniowo-sanitarnego na kompleksie rekreacyjnym przy ul. Kwiatowej w Chmielniku
- opracowania dokumentacji projektowej przebudowy i rozbudowy budynku remizy OSP w Sędziejowicach.
- realizacji zadań z Funduszu Sołeckiego w poszczególnych sołectwach Gminy Chmielnik.

Poniżej krótka charakterystyka wybranych zadań inwestycyjnych w 2022r.

❖ ***Zadanie pn. „Budowa modułowego zaplecza szatniowo-sanitarnego na kompleksie edukacyjno-rekreacyjnym przy ul. Kwiatowej w Chmielniku***

Ostatnim etapem prac modernizacyjnych na kompleksie rekreacyjnym przy ul. Kwiatowej była budowa modułowego zaplecza szatniowo – sanitarnego. Budynek zaplecza stanowi obiekt wolnostojący, parterowy z pełnym węzłem sanitarnym. Wyposażony został w niezbędne meble, szafki, ławki, haczyki ubraniowe itp. Służyć będzie jako zaplecze szatniowo-sanitarne dla uczniów, zawodników oraz uzupełnienie zaplecza magazynowego dla boiska sportowego. Obiekt spełnia niezbędne warunki do korzystania przez osoby niepełnosprawne. Ponadto w ramach realizacji zadania wykonano ciągi piesze z kostki brukowej i zakupiono garaż stanowiący zaplecze magazynowo - techniczne na kompleksie. Budowa wraz z wyposażeniem to koszt 307.653,00 zł sfinansowany ze środków własnych Gminy Chmielnik.





❖ **Zadanie pn. „Kompleksowa rewitalizacja przestrzeni publicznej miasta Chmielnik**



Rzeczpospolita  
Polska



WOJEWÓDZTWO  
ŚWIĘTOKRZYSKIE

Unia Europejska  
Europejski Fundusz  
Rozwoju Regionalnego



W 2022 roku w ramach projektu pn. „Kompleksowa rewitalizacja przestrzeni publicznej miasta Chmielnik” rozpoczęto realizację zadań:

1. Utworzenie obiektu wystawienniczego wspierającego lokalnych przedsiębiorców oraz promującego Gminę Chmielnik
2. Poprawa wizerunku przestrzeni publicznej miasta Chmielnik oraz zakup małej architektury z urządzeniami elektronicznymi wykorzystującymi odnawialne źródła energii
3. Wyznaczenie trasy historyczno-edukacyjnej „Śladami historii i kultury miasta Chmielnik”

**Zadanie 1** polega na utworzeniu obiektu wystawienniczego wspierającego lokalnych przedsiębiorców oraz promującego Gminę Chmielnik. Przebudowany szalek miejski będzie spełniał swoją funkcję w części podziemnej budynku, poprzez zamontowanie windy będzie dostępny dla osób niepełnosprawnych a także dla matek z wózkami. Osoby te dotychczas miały bardzo utrudnione korzystanie z szaletu. Natomiast część nadziemna będzie pełniła funkcję obiektu wystawienniczego wspierającego lokalnych przedsiębiorców oraz promującego Gminę Chmielnik. Znajdzie się w nim Punkt Informacji Lokalnej.



**Zadanie 2** polega na poprawie wizerunku przestrzeni publicznej miasta Chmielnik z uwzględnieniem doboru zieleni (odnowienie zieleńców, skwerów), małej architektury (ujednolicone stylistycznie ławki, kosze na śmieci) oraz zakupie małej architektury z urządzeniami elektronicznymi wykorzystującymi odnawialne źródła energii (zielone ładowarki). Przedmiotowa inwestycja ma na celu wymianę małej architektury na dedykowane meble miejskie dla miasta Chmielnik oraz częściową wymianę i uzupełnienie zieleni. Projekt przewiduje instalację elementów małej architektury w postaci ławek, koszy na śmieci, tablic informacyjnych, stacji ładowania urządzeń elektronicznych z odnawialnym źródłem energii wyposażonych w port USB 3.0, oświetlenie LED, panel fotowoltaiczny. Ponadto wokół istniejących dużych drzew na rynku powstaną kompozycje modułów ławek z wkomponowanymi trawami i bylinami. Przy fontannie zostały zaprojektowane platformy dla siedzących, ale również do leżenia na napiętych siatkach wokół zieleni. W zakresie oświetlenia płyty Rynku zaplanowano wymianę istniejących latarni na nowe, dobrane tak by rozświetlały całą płytę Rynku. Przewiduje się również podświetlenie drzew na płycie Rynku wykonane doziemną, najazdową oprawą o wysokiej szczelności i jakości światła LED. Na terenie rynku zieleń wysoka zostanie zachowana. Zieleń niska zostanie uzupełniona oraz częściowo wymieniona na nowe nasadzenia niskie. Ze względu na wprowadzenie nowych siedzisk, niektóre części zieleni niskiej zostaną przesadzone lub usunięte. W ramach nowych nasadzeń przewiduje się ozdobne trawy wielosezonowe. W ramach niniejszego zadania zostanie również wykonane czyszczenie kostki na całym placu Rynku oraz likwidacja zapadnięć/zaniżeń na płycie Rynku.

**Zadanie 3** polegać będzie na wyznaczeniu i oznakowaniu trasy „Śladami historii i kultury miasta Chmielnik” Wszystkie atrakcje turystyczne Chmielnika zostaną połączone szlakiem turystycznym. Przy każdym zabytkowym obiekcie znajdować się będzie szklana tablica informacyjna z rysem historycznym miejsca oraz ciekawostkami z historii Chmielnika. W posadzce umieszczone zostaną znaki- kierunkowskazy do najbliższej atrakcji w postaci płytek z betonu architektonicznego i zatopionych w nim liter ze stali nierdzewnej. Stworzą one ciąg umożliwiający łatwe i atrakcyjne przemieszczanie się i zwiedzanie miasta. Planowany termin zakończenia realizacji robót: 30.05.2023 r. Wykonawca robót: Usługi Remontowo-Budowlane Paweł Kmiecik, Falki 9, 28-114 Gnojno Koszt realizacji inwestycji wyniesie

1.964.799,20 zł., z czego: dofinansowanie w ramach RPO WŚ 2014 – 2020 – 1.277.119,48 zł.-  
wkład własny Gminy: 687.679,72 zł.



❖ *Rozbudowa sieci wodociągowej i kanalizacyjnej w Śladkowie Małym,  
Gmina Chmielnik – zakończenie robót budowlanych*


W styczniu 2022 r. zakończyła się realizacja rzeczowa pierwszego etapu inwestycji związanej z rozbudową sieci kanalizacyjnej i wodociągowej w Śladkowie Małym na terenach nowego osiedla mieszkaniowego (os. Grzybowa). Głównym celem projektu było zwiększenie liczby ludności korzystającej z systemu oczyszczania ścieków na obszarze Aglomeracji Chmielnik. Cel ten został osiągnięty poprzez budowę nowych odcinków kanalizacji sanitarnej i sieci wodociągowej. Dzięki zrealizowanej inwestycji **ponad 230 działek budowlanych** uzyskało możliwość włączenia się do systemu zbiorowej kanalizacji i uzupełnienie sieci wodociągowej. Projekt objął realizację następujących spójnych działań: wykonanie sieci kanalizacji sanitarnej grawitacyjnej oraz tłocznej, budowę pompowni ścieków, przebudowę i modernizację istniejącej pompowni ścieków w Śladkowie Małym, budowę sieci wodociągowej wraz z niezbędną armaturą i urządzeniami, wykonanie inwentaryzacji GIS, monitoringu sieci i wizualizacji w systemie SCADA. Zadanie dofinansowane ze środków Regionalnego Programu Operacyjnego Woj. Świętokrzyskiego 2014-2020 w ramach Działania 4.3. Gospodarka wodno-ściekowa. Wartość projektu - **5571067,60 zł.** Wartość dofinansowania z budżetu UE – **3.451.649,78 zł.** Rządowy Fundusz Inwestycji Lokalnych – **245.000,00 zł.** Gmina Chmielnik – **1.874.417,82 zł.**



❖ **„Kompleksowa rewitalizacja przestrzeni publicznej miasta Chmielnik obejmująca przebudowę trybun sportowych wraz z zagospodarowaniem i wygradzeniem terenu rekreacyjnego przy ul. Dygasińskiego w Chmielniku”**

W ramach inwestycji wykonano następujące zadania:

1. Naprawa powierzchni betonowej trybun sportowych poprzez zabezpieczenie hydrofobowe i uzupełnienie ubytków betonowych w istniejącej trybunie.





2. Wymiana siedzisk (700 szt.)



3. Montaż prefabrykowanej budki spikerskiej

4. Wymiana istniejącego ogrodzenia na ogrodzenie systemowe wys. 2,0 m (na długości 183 m) oraz 4 m (na długości 270 m), podwyższenie cokołu betonowego od strony południowej.

5. Rozbudowa oświetlenia terenu poprzez ustawienie 17 szt. słupów oświetleniowych i 29 szt. opraw oświetleniowych LED

6. Budowa instalacji nagłośnienia centralnego - 17 głośników wraz z okablowaniem oraz sprzętem nagłaśniającym.

7. Przebudowa ciągów pieszych z kostki brukowej

8. Przebudowa nawierzchni utwardzonych, miejsc postojowych

9. Zagospodarowanie terenu: tereny zieleni wysokiej i niskiej wraz z zakupem i montażem małej architektury – ławki, kosze, stojaki rowerowe, barierki ochronne składane, tablica wyników sportowych, obudowa pojemników na odpady stałe, logotyp klubu sportowego.

Okres realizacji zadania: od 16.05.2022 r. do 30.10.2022 r. Koszt realizacji zadania:

**1.934.001,39 zł.** z czego: dofinansowanie ze środków EFRR w wysokości **1.257.100,90 zł**, wkład własny Gminy **676 900,49 zł**. Wykonawca robót: Usługi Remontowo- Budowlane Zbigniew Dziuba ul. Szkolna 31, Koniemłoty.


❖ **Poprawa efektywności energetycznej budynku Samodzielnego Publicznego Zakładu Opieki Zdrowotnej w Chmielniku – ruszyły roboty budowlane**

W grudniu 2022 r. została podpisana umowa na roboty budowlane w budynku SPZOZ w Chmielniku z firmą HEINICH-INVESTMENT Sp. z o.o. z Kielc. W ramach poprawy efektywności energetycznej budynku zakres prac obejmuje: docieplenie ścian zewnętrznych piwnic i budynku, docieplenie stropu piętra, wymiana okien i drzwi na energooszczędne, modernizacja systemu C.W.U., wymiana oświetlenia na energooszczędne, montaż instalacji fotowoltaicznej, przebudowa dachu i wymiana pokrycia, remont łazienek, remont i wyposażenie gabinetów lekarskich, wymiana posadzki na wykładzinę typu tarket, zakup sprzętów medycznych oraz wyposażenia (meble, sprzęt komputerowy itp.). Wartość zadania ponad **5,6 mln zł** w tym dofinansowanie z Rządowego Funduszu Inwestycji Lokalnych 3 mln zł. Termin zakończenia robót sierpień 2023 r.



**❖ Realizacja zadań dofinansowanych ze środków dla gmin,  
w których funkcjonowały PGR-y**

W ramach pozyskanych 500.000,00 zł wsparcia dla gmin, w których funkcjonowały PGR-y w 2022 r. nadzorowano prace projektowe nad dokumentacją infrastruktury drogowej na terenie sołectwa Śladków Duży i Śladków Mały oraz prace projektowe związane z przebudową budynku OSP w Sędziejowicach wraz z zagospodarowaniem przestrzeni publicznej na cele społeczne. Dokumentacja drogowa zostanie opracowana w 2023 r., w 2022 r. uzyskano pozwolenie na przebudowę budynku OSP Sędziejowice.



❖ ***Opracowanie dokumentacji projektowej dla zadania pn. Budowa budynku wielorodzinnego przy ul. Kieleckiej w Chmielniku***

Biorąc pod uwagę demografię oraz duże potrzeby mieszkalne zaplanowana została budowa gminnego budynku wielorodzinnego. Inwestycja ta nie tylko podniesie komfort życia mieszkańców, ale też zapobiegnie ich odpływowi z gminy. W roku 2022r. została opracowana kompleksowa dokumentacja projektowa dla zadania pn. **Budowa budynku wielorodzinnego przy ul. Kieleckiej w Chmielniku**. Okres realizacji: 11.07.2022 r. do 22.12.2022 r. Wykonawca: DRAFT ENGINEERS sp. z o.o. z Chrzanowa. Koszt realizacji zadania: 95.940,00 zł.



➤ ***Realizacja zadań z pozyskanego dofinansowania z Rządowego Funduszu Polski Ład: Program Inwestycji Strategicznych – Promesy Banku Gospodarstwa Krajowego***

Gmina Chmielnik z Rządowego Programu Inwestycji Strategicznych w ramach trzech naborów pozyskała w sumie dotacji na kwotę **22.841.000,00 zł** w tym:

- - **Edycja 1 – 9.975.000,00 zł** z przeznaczeniem na dwa zadania inwestycyjne:
  - uporządkowanie infrastruktury drogowej na terenie Gminy Chmielnik **5.225.000,00 zł**
  - rozbudowa sieci wodno-kanalizacyjnej na terenie Gminy Chmielnik – obszar II **4.750.000,00 zł**. W 2022 r. przeprowadzono postępowanie na wybór wykonawców robót budowlanych. Termin zakończenia prac czerwiec/lipiec 2023.
- - **Edycja 2 – 9.975.000,00 zł** z przeznaczeniem na wielowątkowe zadanie inwestycyjne poprawa infrastruktury publicznej na terenie Gminy Chmielnik. W 2022 r. zlecono i nadzorowano prace związane z opracowaniem dokumentacji projektowej oraz Programów Funkcjonalno-Użytkowych dla zadań objętych wnioskiem.

- - **Edycja 3 PGR-y – 2.891.000,00 zł** z przeznaczeniem na Przebudowę budynku OSP w Sędziejowicach wraz z zagospodarowaniem przestrzeni publicznej na cele społeczne oraz budowa sieci wodno-kanalizacyjnej w Celinach W 2022 r. zlecono i nadzorowano prace związane z opracowaniem dokumentacji projektowej i programów funkcjonalno-użytkowych dla zadań objętych wnioskiem.



❖ **Remont drogi gminnej - Śladków Duży przez wieś nr 316059T  
od km 0+003 do km 0+587**

Zadanie remontowe drogi gminnej - Śladków Duży przez wieś nr 316059T objęło swym zakresem remont drogi biegnącej od skrzyżowania z drogą gminną Nr 316058T Śladków Duży – Młyny do skrzyżowania z drogą gminną Nr 316057T Śladków Duży –Pomyków a następnie do skrzyżowania z drogą powiatową Nr 0021T Chmielnik -Pińczów. Długość wyremontowanej drogi to 584 metry. Wartość inwestycji to 371.167,76 zł. Dofinansowanie z Rządowego Funduszu Rozwoju Dróg w wysokości 222.700,00 zł, wkład Gminy Chmielnik to 148.467,76 zł.



### ❖ *Zakup samochodu dostawczego na potrzeby Gminy Chmielnik*

Dbając i podnosząc jakość wykonywanych robót na terenie Gminy w 2022 r. został zakupiony samochód dostawczy, który służyć będzie pracownikom jako pomoc w wykonywanych pracach remontowych. Koszt zakupu 91.832,00 zł



### ❖ *Termomodernizacja budynków użyteczności publicznej na terenie Gminy Chmielnik – etap III*

We wrześniu 2022 r. została podpisana z Zarządem Województwa Świętokrzyskiego umowa na dofinansowanie prac termomodernizacyjnych w kolejnych budynkach użyteczności publicznej tj. budynku Szkoły Podstawowej im. Stefana Żeromskiego w Chmielniku, świetlicy wiejskiej w Holendrach oraz budynku OSP w Suliszowie. Całkowita wartość projektu 2.620.331,65 zł w tym dofinansowanie 2.227.281,91 zł.

### ❖ *„Kompleksowa rewitalizacja przestrzeni publicznej miasta Chmielnik obejmująca rozbudowę monitoringu wizyjnego w Chmielniku”*



Zadanie polegało na budowie i montażu wizyjnego monitoringu miejskiego na terenie miasta: Rynek, Plac Kościuszki, wejście główne do budynku Urzędu Miasta i Gminy. Rozbudowany system monitoringu będzie stanowił część istniejącego systemu monitoringu miejskiego. Zaprojektowano i wbudowano osprzęt i urządzenia kompatybilne z istniejącą siecią monitoringu. Zakres rzeczowy niniejszego projektu objął:

- budowę kanalizacji kablowej: rurociąg kablowy 217 m, studnie kablowe 10 szt.
- budowę linii kabli światłowodowych i elektrycznych,
- budowę punktów kamerowych: kamery IP typu bullet – 18 szt., kamery IP typu PTZ – 2 szt.

➤ budowę punktu dystrybucyjnego.

Wykonawcą robót była firma „Elektron – Tech” Michał Goński. Koszt realizacji zadania to 284 526,40 zł z czego dofinansowanie w ramach RPO WŚ wyniosło 184 942,16 zł natomiast wkład własny Gminy to 99 584,24 zł.

**❖ „Opracowanie programu funkcjonalno-użytkowego wraz z oszacowaniem planowanych kosztów prac projektowych oraz planowanych kosztów robót budowlanych w ramach zadania inwestycyjnego pn.: „Poprawa infrastruktury publicznej na terenie Gminy Chmielnik”**

Zlecenie opracowania programów funkcjonalno-użytkowych związane było z przygotowaniem do realizacji zadania inwestycyjnego pn. Poprawa infrastruktury publicznej na terenie Gminy Chmielnik. Zakres zamówienia obejmował:”

Zakres zamówienia obejmował wykonanie projektów koncepcyjnych wraz z naniesieniem na mapach ewidencyjnych i zasadniczych w skali 1:1000 lub 1:500 następujących zadań:

- 1) budowa integracyjnego placu zabaw przy Samorządowym Przedszkolu w Chmielniku,
  - 2) rozbudowa infrastruktury wodno – kanalizacyjnej w miejscowości Przededworze,
  - 3) budowa dróg na osiedlu „Za Kościółkiem”,
  - 4) przebudowa drogi gminnej nr 316055 Szyszczycy przez wieś – Psiarnia,
  - 5) przebudowa drogi wewnętrznej na działce nr 666 w Borzykowie.
- Obliczenie planowanych kosztów prac projektowych, robót budowlanych oraz planowanych kosztów robót budowlanych określonych w PFU,
  - część opisową, w której Wykonawca przedstawi rozwiązania techniczne oraz technologiczne.

Wykonawcą zadania była firma RRS-Projekt Radosław Szlichta. Koszt realizacji wyniósł zadania:91.635,00 zł.

**❖ Modernizacja mieszkalnego budynku gminnego w miejscowości Śladków Duży**

W ramach modernizacji budynku gminnego w Śladkowie Dużym wykonano:

- docieplenie ścian budynku płytami styropianowymi,
- wykonanie tynku elewacyjnego silikonowo – żywicznego,
- obróbki blacharskie z blachy powlekaniej,
- wykonanie opaski przyściennej z kostki betonowej grub. 6 cm,
- ocieplenie płyty balkonowej z obróbkami.

Roboty zostały wykonane przez firmę DEWMAT Mateusz Kmiecik. Zadanie kosztowało 129.523,94 zł.

❖ **Opracowanie dokumentacji projektowej zadania pn. Zagospodarowanie zbiornika wodnego Andrzejówka wraz z terenem przyległym w celu ochrony i promocji różnorodności biologicznej – etap II**

W ramach wykonanej dokumentacji projektowej zaprojektowano:

- utworzenie dodatkowego ciągu pieszego po istniejących szlakach leśnych o nawierzchni wyłożonej z krtek komórkowych wypełnionych drobnym żwirkiem łączącego się z istniejącą ścieżką edukacyjną wokół zbiornika Andrzejówka,
- montaż tablic informujących o gatunkach przyrodniczych występującej flory i fauny
- umieszczenie wzdłuż nowopowstałej ścieżki makiet zwierząt
- umieszczenie elementów małej architektury typu ławki, ławostoły, kosze na odpady, wiaty edukacyjne. Elementy zagospodarowania terenu zostały zaprojektowane w sposób uwzględniający aspekty edukacyjne na temat różnorodności biologicznej oraz zapewniający ochronę różnorodności biologicznej.
- nasadzenia nowych gatunków roślin dostosowanych do warunków glebowych i klimatycznych.





**Fundusz sołecki w 2022 roku**

Fundusz sołecki to środki finansowe wyodrębnione w budżecie gminy przeznaczone na wykonanie przedsięwzięć służących poprawie warunków życia mieszkańców sołectw. Na realizację Funduszu Sołeckiego w roku 2022 Gmina Chmielnik wyodrębniła w budżecie gminy kwotę **628.596,69 zł**.

Na dzień 31.12.2022 r. wykorzystano kwotę **542.504,33 zł**, co oznacza, że Fundusz Sołecki został zrealizowany w 86,30%.

**Wysokość funduszu sołeckiego w poszczególnych sołectwach**

Lp.	Nazwa sołectwa	Wysokość funduszu	Wykonanie
1	Borzykowa	24.020,60	11.494,94
2	Celiny	19.662,22	19.380,91
3	Celiny Nowe	19.117,42	18.591,30
4	Chomentówek	17.483,03	17.135,49
5	Ciecierze	14.016,14	8.539,82
6	Grabowiec	25.357,82	24.362,89
7	Holendry	13.421,82	0,00
8	Jasień	18.919,31	18.863,86
9	Kotlice	18.721,21	17.421,80
10	Lipy	16.343,91	16.343,91
11	Lubania	22.931,00	19.388,70
12	Łagiewniki	36.848,09	28.888,58
13	Ługi	22.138,57	21.337,57
14	Minostowice	18.077,36	17.718,69
15	Piotrkowice	39.720,65	38.288,77
16	Przededworze	49.527,00	35.970,14
17	Sędziejowice	26.794,11	26.777,28
18	Suchowola	36.699,51	35.011,86
19	Suliszów	16.591,55	16.501,55
20	Suskrajowice	16.343,91	16.343,91
21	Szyszczyce	23.327,22	7.969,22
22	Śladków Duży	30.310,52	26.110,52
23	Śladków Mały	39.720,65	38.322,81
24	Zrecze Chałupczańskie	17.928,77	17.898,68
25	Zrecze Duże	21.742,35	21.009,18
26	Zrecze Małe	22.831,95	22.831,95
	<b>Razem</b>	<b>628.596,69</b>	<b>542.504,33</b>

Biorąc pod uwagę rodzaj wykonanych robót, dostaw, usług środki z funduszu zostały wykorzystane w następujący sposób:

- Na budowę oświetlenia ulicznego oraz wykonanie projektów przeznaczono środki z sołectwa Piotrkowice, Przededworze, Śladków Duży i Śladków Mały w kwocie **31.300,00 zł.**

- Na infrastrukturę drogową a w szczególności na przebudowy i remonty dróg przeznaczono środki z sołectwa Borzykowa, Chomentówek, Lubania, Ługi, Grabowiec, Łagiewniki, Piotrkowice, Sędziejowice, Szyszczyce, Suskrajowice, Zrecze Duże w wysokości **127.940,13 zł.**

- Na roboty budowlane związane z oczyszczeniem i zagospodarowaniem, koszeniem działek przeznaczono środki z sołectwa Celiny Nowe, Holendry, Kotlice, Borzykowa, Śladków Duży, Szyszczyce, Sędziejowice, Przededworze w wysokości **24.521,00 zł.**

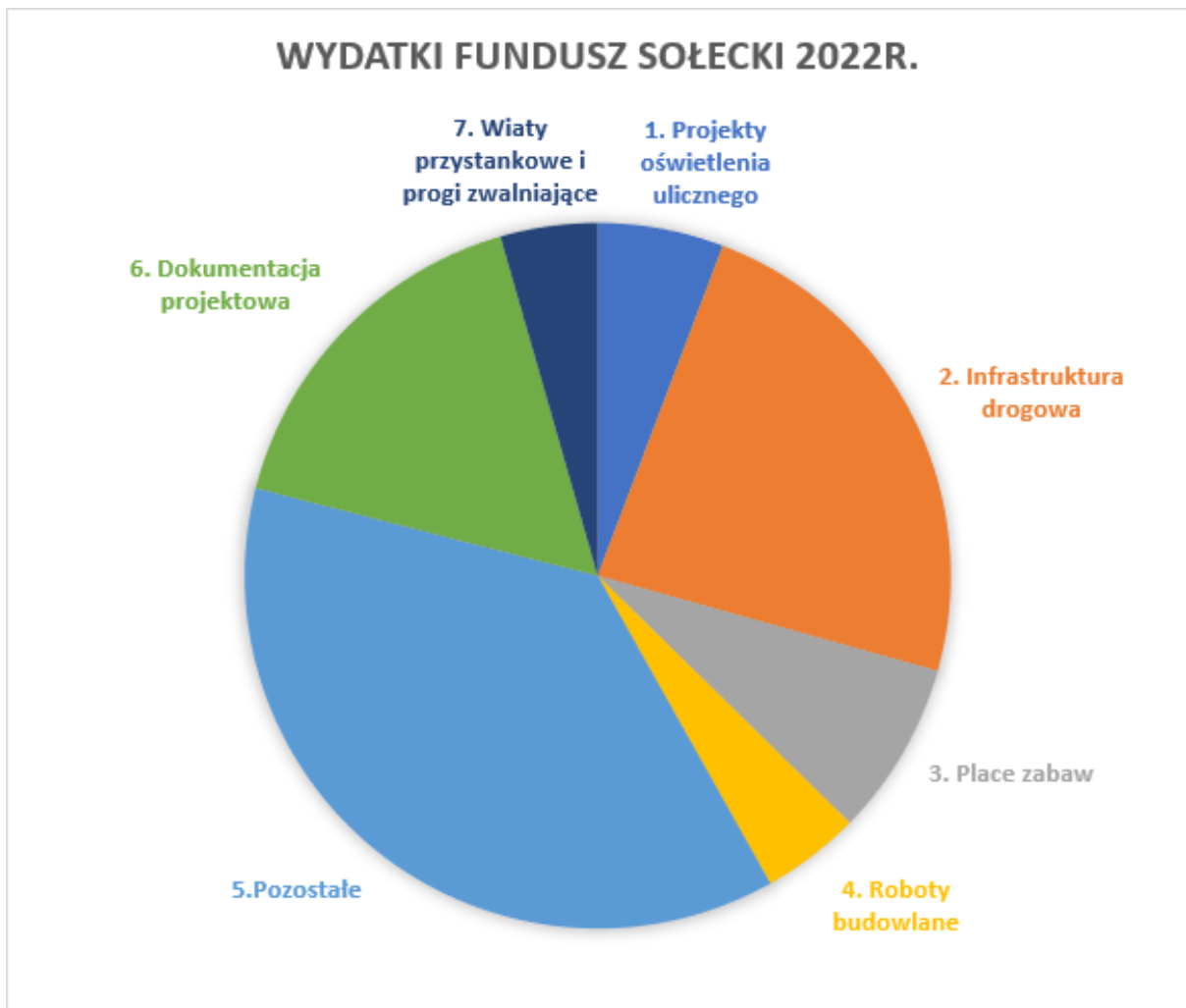
- Na budowę i rozbudowę placów zabaw przeznaczono środki z sołectw Śladków Duży, Jasień, Celiny i Zrecze Chałupczańskie w wysokości **43.365,97zł.**

Na wykonanie dokumentacji projektowej zagospodarowania działek, placu zabaw budowy dróg i świetlicy wiejskiej przeznaczono środki z sołectw Borzykowa, Celiny, Celiny Nowe, Lipy, Lubania, Łagiewnik, Ługi, Minostowice, Zrecze Chałupczańskie i Zrecze Małe w wysokości **89.840,86 zł.**

Na różnego typu zakupy pozwalające na utrzymanie czystości i porządku na terenie danego sołectwa, doposażenia i remontu świetlic wiejskich oraz OSP, kupno materiałów eksploatacyjnych do wykaszania traw, strojów ludowych przeznaczone środki z sołectw: Borzykowa, Celiny Nowe, Chomentówek , Ciecierze, Grabowiec, Jasień, Kotlice, Ługi, Piotrkowice, Przededworze, Sędziejowice, Suchowola, Suliszów, Śladków Duży, Śladków Mały, Zrecze Duże, Zrecze Chałupczańskie w wysokości **201.444,70 zł.**

Na wiaty przystankowe, lustra drogowe oraz progi zwalniające środki przeznaczono środki sołectw Śladków Mały, Łagiewniki, Przededworze, Szyszczyce, Suchowola, Celiny, Celiny Nowe, Piotrkowice, Minostowice w wysokości **24.091,67 zł.**

Wykres: Wykorzystanie funduszu sołeckiego w 2022 r.  
według rodzaju zrealizowanych wydatków



Źródło: opracowanie własne na podstawie budżetu Gminy Chmielnik na 2022 r.

Informacje o budżecie z 2022 roku.

➤ **Gmina Chmielnik wyróżniona za realizację programu „Czyste Powietrze”**

W lipcu 2022 r. Małgorzata Przeździk zastępca burmistrza odebrała przyznane wyróżnienie i nagrodę w kwocie 26.500,00 zł dla Gminy Chmielnik za współpracę przy realizacji rządowego programu „Czyste Powietrze”. Gmina otrzymała wyróżnienie dla jednej z najefektywniejszych gmin, które najskuteczniej współpracują z wojewódzkimi funduszami i wspierają mieszkańców swoich gmin w wymianie źródeł ciepła i termomodernizacji budynków mieszkalnych w ramach programu „Czyste Powietrze”. Jest to forma zachęty dla gmin uczestniczących w programie, które najskuteczniej zmotywują swoich mieszkańców do poprawy efektywności energetycznej domów poprzez wymianę przestarzałych kotłów spalających węgiel i inne paliwa stałe na ekologiczne źródła ciepła oraz kompleksowe ocieplenie budynków jednorodzinnych z wykorzystaniem dotacji z programu „Czyste Powietrze”. W województwie świętokrzyskim 32 gminy otrzymało dodatkowe środki w wysokości 25.600,00 zł.



➤ **Realizacja Strategii Zintegrowanych Inwestycji Terytorialnych Kieleckiego Obszaru Funkcjonalnego (ZIT KOF)**


W 2022 r. kontynuowano realizację zawartego porozumienia międzygminnego Strategii Zintegrowanych Inwestycji Terytorialnych Kieleckiego Obszaru Funkcjonalnego. W strukturę KOF wchodzi gminy: Kielce, Chęciny, Chmielnik, Daleszyce, Górno, Masłów, Miedziana Góra, Morawica, Piekoszów, Pierzchnica, Nowiny, Strawczyn, Zagnańsk, które zrealizowały kilkanaście wspólnych projektów z dziedziny gospodarki, transportu, komunikacji, rozwoju infrastruktury technicznej i turystycznej oraz poprawy jakości życia. W 2022 r. Chmielnik w ramach dostępnych dodatkowych środków przygotowywał do realizacji projekt pod nazwą „Zagospodarowanie zbiornika wodnego Andrzejówka wraz z terenem przyległym w celu ochrony różnorodności biologicznej – Etap II” na wartość 1.700.000,00 zł w tym dofinansowanie UE w kwocie 1.445.000,00 zł.



W 2022 r. przystąpiono do opracowania "Strategii Rozwoju Ponadlokalnego Kieleckiego Obszaru Funkcjonalnego 2030+". W trakcie roku odbyły się liczne warsztaty diagnostyczne służące opracowaniu diagnozy Kieleckiego Obszaru Funkcjonalnego. W pracach warsztatowych udział wzięli władarze gmin KOF. Dyskutowano o kierunkach rozwoju i współpracy w ramach KOF. Opracowanie dokumentu diagnostycznego jest pierwszym poważnym krokiem do opracowania Strategii Rozwoju Ponadlokalnego KOF 2030+ niezbędnego w celu pozyskania funduszy w perspektywie finansowej 2021 – 2027.



➤ **Prace nad strategią ponadlokalną Porozumienia Międzygminnego „NA SZLAKU”**



Od 2021 r. trwają prace nad opracowaniem i realizacją „**Strategii Ponadlokalnej dla Gmin Busko-Zdrój, Chmielnik, Gnojno, Pierzchnica, Raków, Szydłów i Tuczępy do roku 2030**”. W grudniu 2022 r. powstał projekt tego dokumentu strategicznego i jego treść jest obecnie konsultowana z instytucjami, jednostkami samorządu terytorialnego, podmiotami NGO i mieszkańcami gmin tworzących porozumienie. Dokument ten stanowi strategię rozwoju ponadlokalnego gmin sąsiadujących.

*Do głównych wyzwań rozwojowych obszaru Porozumienia należą:*

1. Należy mieć na uwadze, że w przyciągnięciu nowych mieszkańców i zatrzymaniu młodych ludzi istotną rolę oprócz zapewnienia miejsc pracy i usług na odpowiednim poziomie odgrywa też atrakcyjna i zadbane przestrzeń, dopasowana do aktywności mieszkańców ze wszystkich grup wiekowych. Można to osiągnąć metodą kształtowania ładu przestrzennego, skoncentrowanej, elastycznej zabudowy, ochrony walorów krajobrazowych, przyrodniczych

i dziedzictwa kulturowego oraz kształtowania poszczególnych funkcji zgodnie z zasadą zrównoważonego rozwoju.

2. Bardziej efektywne wykorzystanie zasobów partnerstwa do generowania opłacalnych działalności gospodarczych.

3. Zachowanie i poprawa walorów środowiskowych istotnych z punktu widzenia życia mieszkańców, działalności rolniczej oraz rozwoju turystyki.

4. Budowanie kultury współpracy zamiast konkurencji sprzyjającej podnoszeniu efektywności działań, w tym współpracy instytucjonalnej.

5. Wzmocnienie kapitału społecznego.

6. Rozwój inteligentnych specjalizacji regionu m.in. turystyka zdrowotna, zrównoważony rozwój energetyczny.

7. Poprawa dostępu do szeroko rozumianych usług publicznych (kultury, sportu, edukacji, zdrowia czy administracji) w warunkach obserwowanych zmian demograficznych (spadek liczby ludności, starzenie się społeczeństwa). Przy czym przez „dostęp” należy rozumieć nie tylko budowę czy rozbudowę obiektów tego typu, ale również zapewnienie ich odpowiedniego skomunikowania obejmującego nie tylko transport indywidualny ale również, co powoli staje się oczywistością, transport pieszy i rowerowy (chodniki i ścieżki rowerowe) oraz transport zbiorowy.

Na etapie prac nad strategią ponadlokalną określona została Misja i Wizja Partnerstwa WIZJA - *W wyniku przeprowadzonego procesu warsztatowego i podjętych decyzji strategicznych określona została wizja Partnerstwa w 2030 roku:*

**Obszar gmin partnerstwa „Na Szlaku”**  
**to nowoczesny i dynamicznie rozwijający się obszar z gospodarką opartą na zrównoważonym rozwoju, a także obszar o wysokiej jakości życia i wyjątkowych walorach środowiskowych.**

*MISJA partnerstwa, czyli jego cel nadrzędny, stanowiący przyczynę zawarcia partnerstwa i niezmienny w całym okresie jego trwania, została oparta o kluczowe wartości, wokół których zawiązało się i chce działać partnerstwo.*


**Obszar gmin partnerstwa „Na Szlaku”**  
**to miejsce, gdzie rozwija się innowacyjna gospodarka i turystyka oparta na istniejących zasobach przyrodniczo-krajobrazowych i dziedzictwa kulturowego zapewniający mieszkańcom wysoką jakość i standard życia poprzez dostęp do infrastruktury i usług publicznych oraz czystego powietrza.**

Zakończenie prac nad strategią i przyjęcie stosowych uchwał poszczególnych samorządów zaplanowane jest w 2023 r. po zakończeniu etapu konsultacji.

➤ **Prace nad Planem Zrównoważonej Mobilności Miejskiej dla Kielc i Kieleckiego Obszaru Funkcjonalnego (SUMP)**

W 2022 r. przystąpiono w ramach porozumienia gmin ZIT KOF do opracowania wspólnego Planu Zrównoważonej Mobilności Miejskiej dla Kielc i Kieleckiego Obszaru Funkcjonalnego. Wykonawcą zadania jest Via Vistula Sp. z o.o. z siedzibą w Krakowie.

SUMP KOF jest długoterminową strategią nastawioną na zapewnienie dogodnego dostępu do celów podróży i usług wszystkim mieszkańcom objętym planem mobilności z uwzględnieniem zagadnień środowiskowych. Planowane zakończenie opracowania całości dokumentu SUMP KOF to wrzesień 2023 r.



## **IV. Analiza działalności Gminy Chmielnik za 2022 rok w obszarach**

### **1. Ochrona środowiska**

#### **Środowisko**

##### Ochrona środowiska przed substancjami niebezpiecznymi

W 2022 r. została zaktualizowana elektroniczna Baza Azbestowa administrowana przez Ministerstwo Przedsiębiorczości i Technologii. Baza zawiera inwentaryzację wyrobów zawierających azbest sporządzoną w roku 2014 i jest corocznie aktualizowana. Do każdej działki ewidencyjnej na której znajdują się budynki posiadające eternit jest przypisana karta w formie elektronicznej. Zmiany w kartach indywidualnych wprowadzane są na podstawie kart przekazania eternitu na składowisko odpadów niebezpiecznych. Za pośrednictwem Bazy Azbestowej został przekazany Marszałkowi Województwa Świętokrzyskiego roczny Raport za rok 2022 informujący o łącznej ilości unieszkodliwionego eternitu na terenie Gminy Chmielnik.

Sukcesywne usuwanie eternitu pozwala eliminować negatywne oddziaływanie na zdrowie mieszkańców Gminy Chmielnik wpływa na poprawę jakości środowiska naturalnego. W 2022 r. w ramach zadania: „Usuwanie wyrobów zawierających azbest z terenu miasta i gminy Chmielnik” odebrano i zutylizowano łącznie 402,16 ton odpadów zawierających azbest. Zadanie zrealizowano łącznie na 148 nieruchomościach. Zadanie zostało dofinansowane w całości ze środków Narodowego Funduszu Ochrony Środowiska i Gospodarki Wodnej w Warszawie i Wojewódzkiego Funduszu Ochrony Środowiska i Gospodarki Wodnej w Kielcach w łącznej kwocie 124.686,59 zł. Zadanie zrealizowano w terminie do 21.06.2022 r. Na dzień 31.12.2022 r. pozostało do realizacji 120 wniosków w sprawie utylizacji eternitu od osób fizycznych na łączną ilość 450 ton. Wnioski te zostały zarejestrowane i oczekują na realizację w 2023 roku.

##### Ochrona przyrody

Na terenie gminy Chmielnik znajduje się kilka obszarów cennych przyrodniczo, objętych ochroną prawną wynikającą z ustawy o ochronie przyrody. Są to: dwa obszary sieci Natura 2000 (Ostoja Szaniecko-Solecka PLH260034 i Ostoja Stawiany PLH260033), Chmielnicko-Szydłowski Obszar Chronionego Krajobrazu, Szaniecki Park Krajobrazowy, otulina Szanieckiego Parku Krajobrazowego, otulina Nadnidziańskiego Parku Krajobrazowego. Ponadto na terenie Gminy znajdują się 4 pomniki przyrody ożywionej, dwa pomniki przyrody nieożywionej oraz dwa użytki ekologiczne.



Natura 2000	Obszar Chronionego Krajobrazu	Park Krajobrazowy	Pomniki przyrody		Użytki ekologiczne
			ożywionej (obwód pnia mierzony na wys. 130 cm)	nieożywionej	
<p><b>Ostoja Szaniecko-Solecka</b> PLH260034, obejmuje swym obszarem sołectwa: <b>Borzykowa, Kotlice, Suskrajowice, Szyszczycy, Śladków Mały</b></p>	<p><b>Chmielnicko-Szydłowski Obszar Chronionego Krajobrazu,</b> obejmuje swym obszarem sołectwa: <b>Piotrkowice, Grabowiec, Minostowice, Suliszów, Ługi, Suchowola, Lipy, Lubania, Łagiewniki,</b></p>	<p><b>Szaniecki Park Krajobrazowy,</b> obejmuje swym obszarem sołectwa: <b>Śladków Duży, Sędziejowice, Szyszczycy,</b></p>	<p><b>Dąb szypułkowy,</b> w Szyszczycach o obwodzie pnia 590 cm, na działce prywatnej.</p>	<p><b>Jaskinia Lubańska</b> – kopalna jaskinia krasowa, znajduje się na gruncie prywatnym we wsi Lubania.</p>	<p><b>Łąka w Jasieniu,</b> na działce Skarbu Państwa w zarządzie Nadleśnictwa Chmielnik.  Teren porastają głównie turzyce i sit.</p>
<p><b>Trzy dęby szypułkowe</b> w Jasieniu, o obwodzie pnia od 98 cm do 105 cm, na gruncie stanowiącym własność Nadleśnictwa Chmielnik.</p>	<p><b>Ostoja Stawiany</b> PLH260033 obejmuje swym obszarem sołectwa: <b>Sędziejowice, Chomentówek, Śladków Duży</b></p>	<p><b>Szaniecki Park Krajobrazowy – otulina,</b> obejmuje swym obszarem sołectwa: <b>Sędziejowice, Chomentówek</b></p>	<p><b>Aleja lipowa,</b> przy ul. Lipki w Piotrkowicach składa się z 12 drzew pomnikowych, o obwodzie pnia od 100 cm do 380 cm, w pasie drogowym drogi gminnej.</p>		
	<p><b>Zrecze Duże, Zrecze Małe, Zrecze Chalupczańskie, Holendry, Jasień, Przededworze, Szyszczycy, Ciecierze, Kotlice, Borzykowa Suskrajowice, Śladów Mały</b></p>	<p><b>Nadnidziański Park Krajobrazowy – otulina,</b> obejmuje swym zasięgiem wieś <b>Chomentówek</b></p>	<p><b>Wierzba biała,</b> o obwodzie pnia 480 cm, w Parku Miejskim im. Marszałka Józefa Piłsudskiego w Chmielniku</p>		

W 2022 roku Gmina Chmielnik pozyskała ze Starostwa Powiatowego w Kielcach środki finansowe w wysokości 2.500,00 zł na zakup 40 sadzonek krzewów i drzew miododajnych. Drzewa i krzewy nieodpłatnie przekazane zostały pszczelarzom z terenu gminy Chmielnik i zostały nasadzone w pobliżu pasiek pszczelich. Działania związane z nasadzeniami drzew i krzewów miododajnych mają na celu powstrzymanie i odwrócenie procesu spadku liczebności owadów zapylających - szczególnie pszczół.

Gospodarowanie odpadami

W Gminie Chmielnik systemem gospodarowania odpadami komunalnymi objęto nieruchomości zamieszkałe. W roku 2022 usługa odbioru i zagospodarowania odpadów komunalnych została powierzona do realizacji Zakładowi Usług Komunalnych w Chmielniku, Spółka z ograniczoną odpowiedzialnością z/s w Zreczu Dużym 1a, 26-020 Chmielnik.

Odpady odbierane było od właścicieli nieruchomości w podziale na frakcje :

- zmieszane odpady komunalne (worek szary),
- papier (worek koloru niebieskiego),
- szkło (worek koloru zielonego),
- metale i tworzywo sztuczne (worek koloru żółtego),
- odpady biodegradowalne (worek koloru brązowego).

Sprzed posesji odbierane były również odpady wielkogabarytowe oraz zużyty sprzęt elektryczny i elektroniczny (odbiór dwa razy w roku).

W 2022 r. z terenu miasta i gminy Chmielnik odebrano od mieszkańców w ramach w/w usługi 1542 tony odpadów.

Na terenie Gminy Chmielnik obsługę punktu selektywnego zbierania odpadów komunalnych powierzono Zakładowi Usług Komunalnych w Chmielniku sp. z o.o. Punkt Selektywnej Zbiórki Odpadów Komunalnych (tzw. PSZOK) funkcjonuje w Chmielniku przy ulicy Starobuskiej. W 2022 r. w PSZOK-u przyjęto i przekazano do zagospodarowania 304 tony odpadów. Do PSZOK-u mieszkańcy mogą bezpłatnie dostarczać następujące rodzaje odpadów:

- odpady selektywnie zebrane z podziałem na frakcje, o których mowa w Regulaminie utrzymania czystości i porządku na terenie Miasta i Gminy Chmielnik: papier, szkło, metale i tworzywa sztuczne,
- odpady ulegające biodegradacji,
- przeterminowane leki i chemikalia,
- odpady niekwalifikujące się do odpadów medycznych powstałe w gospodarstwach domowych w wyniku przyjmowania produktów leczniczych w formie iniekcji i prowadzenia monitoringu poziomu substancji we krwi, w szczególności igły i strzykawki,
- zużyte baterie i akumulatory,
- zużyty sprzęt elektryczny i elektroniczny,
- meble i inne odpady wielkogabarytowe,
- zużyte opony pochodzące od samochodów osobowych,
- posegregowane odpady budowlane i rozbiórkowe wchodzące w skład strumienia odpadów komunalnych w ilości do 100 kg na gospodarstwo na rok w tym styropian, wełna mineralna w ilości do 1 m<sup>3</sup> na gospodarstwo na rok,
- popiół z palenisk domowych.

Od stycznia 2022 roku obowiązywały nowe stawki opłat za gospodarowanie odpadami komunalnymi wprowadzone uchwałą nr XXXVII/392/2021 Rady Miejskiej w Chmielniku z 6 grudnia 2021 r. w sprawie wyboru metody ustalenia opłaty za gospodarowanie odpadami

komunalnymi oraz ustalenia stawki opłaty. Zgodnie z w/w Uchwałą stawka opłaty za gospodarowanie odpadami komunalnymi, które są zbierane w sposób selektywny wynosiła w 2022r. – 21,50 zł miesięcznie od jednego mieszkańca. Zastosowano również zwolnienie z części opłaty za gospodarowanie odpadami komunalnymi dla właścicieli nieruchomości zabudowanych budynkami mieszkalnymi jednorodzinnymi, którzy zagospodarowują bioodpady stanowiące odpady komunalne w kompostownikach przydomowych w wysokości 2,50 zł. miesięcznie od jednego mieszkańca. Podwyższona stawka opłaty za brak segregacji odpadów wynosi 50 zł. miesięcznie od jednego mieszkańca.

Szczegółowe informacje nt. gospodarki odpadami komunalnymi znajdują się w Rocznej analizie stanu gospodarki odpadami komunalnymi na terenie Miasta i Gminy Chmielnik udostępnianej na stronie internetowej gminy [www.chmielnik.com](http://www.chmielnik.com) >>> Mieszkaniec >>> Ochrona Środowiska >>> Gospodarka Odpadami.

### Edukacja ekologiczna

Gmina Chmielnik kontynuuje realizując Program edukacji ekologicznej dla miasta i gminy Chmielnik. Celami programu są: kontynuacja działań zmierzających do zwiększenia świadomości ekologicznej społeczeństwa w zakresie selektywnej zbiórki stałych odpadów komunalnych, zwrócenie uwagi na korzyści płynące z selektywnej zbiórki odpadów i korzyści płynących z recyklingu odpadów oraz budowanie poczucia odpowiedzialnego i świadomego korzystania z zasobów środowiska naturalnego.

W 2022 roku zakończono realizację programu edukacji ekologicznej dla Miasta i Gminy Chmielnik na rok szkolny 2021/2022, w ramach którego w I półroczu 2022 r. zostały przeprowadzone dwa konkursy ekologiczne pod nazwą „Laurka dla Ziemi” oraz „Mój sposób na niską emisję”. Laureaci obu konkursów otrzymali nagrody rzeczowe. W II półroczu 2022 r. przeprowadzony został konkurs skierowany do przedszkoli oraz klas zerowych z placówek oświatowych. W ramach konkursu zakupiono nagrody rzeczowe dla szkół. Realizacja programu była dofinansowana ze środków Wojewódzkiego Funduszu Ochrony Środowiska i Gospodarki Wodnej w Kielcach w wysokości 80 % kosztów kwalifikowanych.

### Ochrona powietrza

Uchwałą Nr XXIV/214/2016 Rady Miejskiej w Chmielniku z 15 września 2016 roku przyjęto do realizacji Plan Gospodarki Niskoemisyjnej dla Gminy Chmielnik na lata 2015-2020. Plan jest dokumentem strategicznym, który wyznacza kierunki rozwoju gospodarki niskoemisyjnej w gminie na lata 2015 – 2020. Pierwotnie dokument obowiązywał do 2020 roku. Termin obowiązywania dokumentu przedłużono do 2022 roku aneksem nr 5.

Celem głównym wynikającym z przyjętego Planu jest poprawa stanu jakości powietrza w Gminie Chmielnik w wyniku :

- ograniczenia emisji CO<sub>2</sub> o około 2,2% w stosunku do roku bazowego tj. o około 1394,49 Mg,
- zmniejszenia zużycia energii finalnej w stosunku do roku bazowego o około 1,0%, tj. o około 1 699,06 MWh,

- zwiększenia udziału energii ze źródeł odnawialnych w zużyciu energii finalnej z poziomu około 3,49% (5 748,31 MWh) w roku bazowym do poziomu około 3,53% (5 752,46 MWh) (w odnawialnych źródłach energii uwzględnia się również biomasę),
- ograniczenia emisji innych zanieczyszczeń powietrza (pyły PM10 o 9,815 Mg, pyłu PM2,5 o 9,205 Mg i B(a)P o 0,01023 Mg).

W następstwie pojawienia się kolejnych zadań, co spowodowane było m.in. pojawieniem się możliwości dofinansowania przedsięwzięć mających wpływ na poprawę stanu jakości powietrza z Regionalnego Programu Operacyjnego Województwa Świętokrzyskiego na lata 2014 – 2020 opracowanych zostało pięć aneksów do Planu, którymi wprowadzono dodatkowe zadania inwestycyjne do 2022 r.

Jak wynika z opracowanego w grudniu 2021 roku Raportu z realizacji w latach 2019 - 2020 Planu Gospodarki Niskoemisyjnej osiągnięte efekty ekologiczne i energetyczne przewyższają zaplanowane cele główne określone w PGN. Spowodowane jest to zarówno włączeniem efektów z działań ujętych w aneksach do Planu jak i zmianą poziomu efektów ekologicznych i energetycznych dla poszczególnych przedsięwzięć ujętych w głównym harmonogramie rzeczowo – finansowym dla których na etapie opracowywania Planu nie było dokumentacji określającej zakładane efekty i określano je w sposób uproszczony. Obecnie efekty przyjęte zostały zgodnie z opracowanymi audytami energetycznymi dla poszczególnych budynków. Niemniej jednak biorąc pod uwagę czynniki mające wpływ na zaistniałą sytuację należy w dalszym ciągu dążyć do realizacji wszystkich zaplanowanych zadań zarówno ujętych w Planie jak i w aneksach do Planu. Realizacja poszczególnych inwestycji przyczyniać się będzie do dalszej redukcji zapotrzebowania na energię finalną i co za tym idzie zmniejszenie emisji CO<sub>2</sub> oraz zanieczyszczeń pochodzących z procesów spalania paliw. Jest to pożądanym kierunkiem działań z uwagi na zdrowie i jakość życia mieszkańców Gminy Chmielnik. Dalsza realizacja zadań niskoemisyjnych przyczyniać się będzie do realizacji celów określonych w Programie Ochrony Powietrza dla województwa świętokrzyskiego. Dalsze ograniczanie zużycia energii i wzrost produkcji energii z OZE będzie miał wpływ na poprawę stanu bezpieczeństwa energetycznego Gminy Chmielnik, co w przyszłości pozwoli osiągnąć całej społeczności lokalnej długookresowe korzyści środowiskowe, ekonomiczne i społeczne.

Działania, które mają wpływ na poprawę jakości powietrza na terenie miasta i gminy Chmielnik, to przede wszystkim wymiana przez właścicieli budynków jednorodzinnych przestarzałych kotłów centralnego ogrzewania na piece ekologiczne. W celu zachęcenia posiadaczy budynków jednorodzinnych do wymiany w/w kotłów Wojewódzkie Fundusze Ochrony Środowiska w całym kraju, udzielają stosownych dofinansowań z programu „Czyste Powietrze”. Aby ułatwić mieszkańcom gminy Chmielnik przejście przez proces związany ze złożeniem w biurze Wojewódzkiego Funduszu Ochrony Środowiska w Kielcach, wniosku o dofinansowanie wymiany kotła, a także pomoc przy rozliczeniu dotacji w Urzędzie Miasta i Gminy Chmielnik utworzono Gminny Punkt Konsultacyjno-Informacyjny do programu „Czyste Powietrze”. Gminny Punkt Konsultacyjno-Informacyjny utworzono w ramach porozumienia zawartego między Wojewódzkim Funduszem Ochrony Środowiska i Gospodarki Wodnej w Kielcach a Gminą Chmielnik. W Gminnym Punkcie można wypełnić i złożyć wniosek o dofinansowanie wymiany kotła, a także skorzystać z pomocy w przygotowaniu

dokumentacji rozliczeniowej związanej z w/w zadaniem. **W 2022 roku w Gminnym Punkcie Konsultacyjno-Informacyjnym wypełniono i przyjęto od mieszkańców miasta i gminy Chmielnik 80 wniosków o dofinansowanie w formie dotacji w ramach programu Czyste Powietrze”. Ponadto, przygotowano 94 wnioski o płatność w ramach dotacji z programu „Czyste Powietrze”.**

Na terenie miasta i gminy Chmielnik w celu prowadzenia monitoringu jakości powietrza zamontowane są dwa czujniki powietrza:

- na budynku mieszkalnym przy ul. Słonecznej w Chmielniku - wyniki pomiarów dostępne są na stronie internetowej Urzędu Miasta i Gminy Chmielnik w zakładce „Jakość powietrza”, link do strony: <https://airly.org/map/pl/#50.6151562,20.7520859>

- w Śladkowie Małym na obiekcie w pobliżu zbiornika wodnego „Andrzejówka” – czujnika własności Starostwa Powiatowego w Kielcach - wyniki pomiarów dostępne są na stronie internetowej starostwa, po wejściu w zakładkę „Dla klienta” – „Ekologia” – „Jakość powietrza w powiecie”, link do strony: <https://www.powiat.kielce.pl/dla-klienta/jakosc-powietrza-w-powiecie>.

#### Planowanie przestrzenne

Kształtowanie i prowadzenie polityki przestrzennej na terenie gminy należy do zadań własnych gminy. Polityka przestrzenna w gminie Chmielnik jest realizowana przy pomocy następujących instrumentów planistycznych: studium uwarunkowań i kierunków zagospodarowania przestrzennego, miejscowych planów zagospodarowania, decyzji o warunkach zabudowy.

#### ***Studium uwarunkowań i kierunków zagospodarowania przestrzennego miasta i gminy Chmielnik***

Podstawowym dokumentem planistycznym na poziomie lokalnym służącym do ich realizacji jest studium uwarunkowań i kierunków zagospodarowania przestrzennego. Jest to dokument planistyczny o charakterze ogólnym, obejmujący obszar całej gminy, służy głównie do nakreślenia polityki przestrzennej planowanej do realizacji na obszarze gminy. Studium zawiera część określającą uwarunkowania rozwoju, pełni również funkcje informacyjne. Jest obszernym zbiorem wiedzy o przestrzeni gminy, występujących na jej terenie obiektach i obszarach chronionych, jak również o ograniczeniach w zagospodarowaniu wybranych terenów.

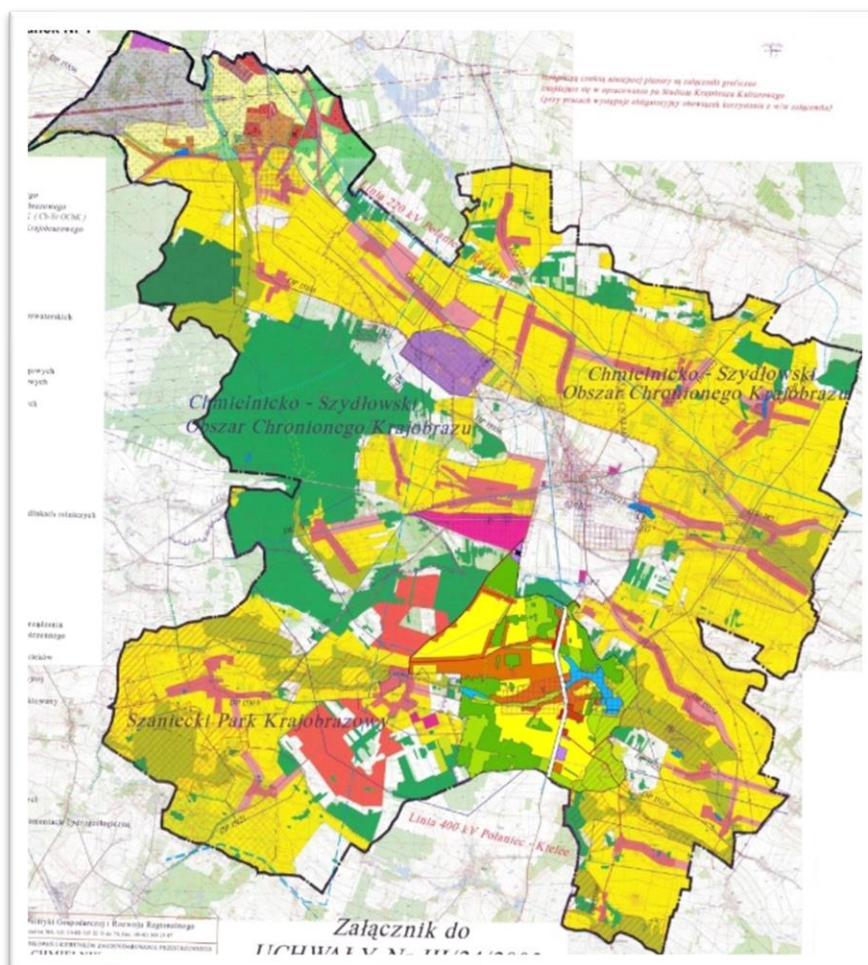
W części studium dotyczącej kierunków zagospodarowania przestrzennego jest ono narzędziem, które m.in. pozwala racjonalnie określić przeważające funkcje, na których będzie opierał się rozwój gminy, ustala się podstawowy układ komunikacyjny i umożliwia rozmieszczenie ważniejszych obiektów infrastruktury społecznej i terenów zieleni w celu zapewnienia optymalnej obsługi miejscowej ludności. Obowiązujące studium uwarunkowań i kierunków zagospodarowania przestrzennego miasta i gminy Chmielnik uchwalone zostało Uchwałą Nr III/24/2002 Rady Miejskiej w Chmielniku z dnia 28 grudnia 2002 roku w sprawie uchwalenia Studium uwarunkowań i kierunków zagospodarowania przestrzennego Miasta i Gminy Chmielnik, zmienione:

- Uchwałą Nr XXIX/362/2006 RM w Chmielniku z 15 września 2006 r. – *Zmiana Nr 1*,
- Uchwałą Nr XXVIII/277/2009 RM w Chmielniku z 30 lipca 2009 r. oraz Uchwałą Nr XXIX/284/2009 RM w Chmielniku z 18 września 2009 r. - *Zmiana Nr 2*,
- Uchwałą Nr XXXIV/318/2010 RM w Chmielniku z 28 stycznia 2010 r. - *Zmiana Nr 3*,
- Uchwałą Nr XXXIX/331/2017 RM w Chmielniku z 23 października 2017 r. - *Zmiana Nr 4*.

Dokument ten stanowi akt kierownictwa wewnętrznego, a jego ustalenia dają wytyczne dla władz gminy w zakresie realizacji polityki przestrzennej, przede wszystkim przy sporządzaniu miejscowych planów zagospodarowania przestrzennego. Istotą studium jest określenie polityki przestrzennej gminy i lokalnych zasad zagospodarowania przestrzennego, w oparciu o diagnozę uwarunkowań zagospodarowania przestrzennego.

***Studium uwarunkowań i kierunków zagospodarowania przestrzennego miasta i gminy Chmielnik wyznacza kierunek rozwoju przestrzennego, w ramach którego tereny rolnicze stanowią ok. 60% powierzchni gminy, tereny wszelkiej zabudowy ok.15%, tereny zieleni, lasów i wód ok. 20%, tereny pozostałe ok.5%.***

*Studium uwarunkowań i kierunków zagospodarowania przestrzennego  
miasta i gminy Chmielnik*



*Zestawienie obowiązujących opracowań Studium uwarunkowań i kierunków zagospodarowania przestrzennego Miasta i Gminy Chmielnik*

LP.	NAZWA OPRACOWANIA	TEREN OBJĘTY OPRACOWANIEM	DATA UCHWALENIA
1.	Studium uwarunkowań i kierunków zagospodarowania przestrzennego Miasta i Gminy Chmielnik	Obejmuje cały obszar miasta i gminy Chmielnik - pow. <b>14 287 ha</b>	2002 r.
2.	<b>Zmiana Nr 1</b> Studium uwarunkowań i kierunków zagospodarowania przestrzennego Miasta i Gminy Chmielnik	W związku ze zmianą przebiegu granicy obszaru i terenu górniczego „Celiny II” w Celinach zgodnie z koncesją z 2003 roku na wydobywanie złoża – pow. ok. <b>250 ha</b>	2006r.
3.	<b>Zmiana Nr 2</b> Studium uwarunkowań i kierunków zagospodarowania przestrzennego Miasta i Gminy Chmielnik	Zmiany w związku z lokalizacją Regionalnego Portu Lotniczego Kielce w północnej części gminy Chmielnik (sołectwa Grabowiec i Piotrkowice) – pow. ok. <b>800 ha</b>	2009 r.
4.	<b>Zmiana Nr 3</b> Studium uwarunkowań i kierunków zagospodarowania przestrzennego Miasta i Gminy Chmielnik	Obejmuje całe sołectwo Śladków Mały, wschodnią część sołectwa Śladków Duży oraz południową część miasta Chmielnik –pow. ok. <b>1400ha</b>	2010 r
5.	<b>Zmiana Nr 4</b> Studium uwarunkowań i kierunków zagospodarowania przestrzennego Miasta i Gminy Chmielnik	Teren opracowania znajduje się w granicach terenu górniczego „Borków I” na obszarze gminy Pińczów, Chmielnik i Kije, w zakresie dotyczącym gminy Chmielnik w obrębie ewid. sołectwa Chomentówek -pow. ok. <b>30ha</b>	2017 r

*Źródło: Opracowanie własne na podstawie danych z Urzędu Miasta i Gminy Chmielnik*

Planowanie przestrzenne jest procesem ciągłym, a to oznacza konieczność ciągłej oceny przyjętych celów rozwoju i kierunków polityki przestrzennej pod kątem zmieniających się w czasie uwarunkowań, potrzeb i analizy zmian w zagospodarowaniu przestrzennym gminy. Ocenę aktualności studium uwarunkowań i kierunków zagospodarowania przestrzennego Miasta i Gminy Chmielnik oraz miejscowych planów zagospodarowania przestrzennego, zgodnie z wymogami art. 32 ustawy o planowaniu i zagospodarowaniu przestrzennym Gmina Chmielnik dokonała w 2016 roku.

Ustawowy obowiązek oceny aktualności studium i planów miejscowych jest wymagany co najmniej raz w czasie kadencji rady. Z uwagi na fakt, że obowiązujące studium w sposób znaczący odbiegało od obecnych uwarunkowań prawnych - w tym od przepisów regulujących jego zakres merytoryczny oraz formalny - a zakres koniecznych do wprowadzenia zmian doprowadziłby do powstania nowego dokumentu, zasadne było podjęcie uchwały o przystąpieniu do sporządzenia studium dla miasta i gminy Chmielnik w jego granicach administracyjnych.

Obecnie gmina Chmielnik jest w trakcie prowadzonej procedury planistycznej dotyczącej opracowania nowego studium uwarunkowań i kierunków zagospodarowania przestrzennego miasta i gminy Chmielnik, zgodnie z podjętą inicjującą uchwałą nr XXXI/326/2021 Rady Miejskiej w Chmielniku z 10 maja 2021 roku o przystąpieniu do sporządzenia Studium uwarunkowań i kierunków zagospodarowania przestrzennego Miasta i Gminy Chmielnik.

*Miejscowe plany zagospodarowania przestrzennego*

Uszczegółowienie zasad zagospodarowania terenów następuje w miejscowych planach zagospodarowania przestrzennego. Zgodnie ze stanem na 31 grudnia 2022 r. w Gminie Chmielnik obowiązującymi miejscowymi planami zagospodarowania przestrzennego objęto 2.541,39 ha, co stanowi 18% powierzchni gminy (powierzchnia miasta i gminy Chmielnik - 14.287 ha). Obecnie gmina posiada szesnaście obowiązujących miejscowych planów zagospodarowania przestrzennego.

*Zestawienie obowiązujących miejscowych planów zagospodarowania przestrzennego na terenie Miasta i Gminy Chmielnik*

LP.	NAZWA PLANU	POWIERZCHNIA OPRACOWANIA	UCHWALONY
1.	Miejscowy plan zagospodarowania przestrzennego budownictwa socjalnego w Chmielniku	<b>3,13 ha</b>	1998 r.
2.	Zmiana Nr 1 miejscowego planu zagospodarowania przestrzennego budownictwa wielorodzinnego w Chmielniku	<b>0,92 ha</b>	2010 r.
3.	Miejscowy plan zagospodarowania przestrzennego „Za Kościołkiem”	<b>18,94 ha</b>	1999 r.
4.	Zmiana Nr 1 miejscowego planu zagospodarowania przestrzennego „Za Kościołkiem” w Chmielniku	<b>4,01 ha</b>	2014 r.
5.	Zmiana miejscowego planu szczegółowego zagospodarowania przestrzennego osiedla „Dygasińskiego” w Chmielniku	<b>44,00 ha</b>	2003 r.
6.	Zmiana Nr 2 miejscowego planu szczegółowego zagospodarowania przestrzennego osiedla „Dygasińskiego „w Chmielniku	<b>4,50 ha</b>	2010 r.
7.	Zmiana Nr 3 zmiany miejscowego planu szczegółowego zagospodarowania przestrzennego osiedla „Dygasińskiego” w Chmielniku	<b>4,00 ha</b>	2015 r.
8.	Miejscowy plan zagospodarowania przestrzennego terenu górniczego „Borków I” na obszarze gminy Pińczów, Chmielnik i Kije w zakresie dot. gminy Chmielnik	<b>458,00 ha</b>	2004 r.
9.	Zmiana Nr 1 miejscowego planu zagospodarowania przestrzennego terenu górniczego „Borków I” na obszarze gminy Pińczów, Chmielnik i Kije w zakresie dot. gminy Chmielnik	<b>10,00 ha</b>	2018 r.
10.	Miejscowy plan zagospodarowania przestrzennego terenu górniczego Celine II” w części położonej na obszarze Miasta i Gminy Chmielnik	<b>131,00 ha</b>	2008 r.
11.	Miejscowy plan zagospodarowania przestrzennego obszaru składowania i przerobu odpadów w Przededworzu. Gmina Chmielnik	<b>40,00 ha</b>	2008 r.
12.	Miejscowy plan zagospodarowania przestrzennego dla obszaru składowania i przerobu odpadów dla części działki ozn. nr ewid. 1/6 we wsi Przededworze Gmina Chmielnik.	<b>8,00 ha</b>	2008 r.
13.	Miejscowy plan zagospodarowania przestrzennego „Regionalny Port Lotniczy- część wschodnia” na obszarze gminy Chmielnik w części sołectwa Grabowiec i Piotrkowice	<b>719,50 ha</b>	2011 r.
14.	Zmiana Nr 1 miejscowego planu zagospodarowania przestrzennego sołectwa Śladków Mały i części sołectwa Śladków Duży, gm. Chmielnik	<b>965,00 ha</b>	2013 r.



## Raport o stanie Miasta i Gminy Chmielnik za 2022 rok

15.	Miejscowy plan zagospodarowania przestrzennego części obszaru sołectwa Zrecze Małe na terenie Gminy Chmielnik	139,40 ha	2021 r.
16.	Miejscowy plan zagospodarowania przestrzennego terenu między ulicami Mickiewicza i Dygasińskiego w Chmielniku, obszar A	13,50 ha	2021 r.

Źródło: Opracowanie własne na podstawie danych z Urzędu Miasta i Gminy Chmielnik

### **Decyzje o warunkach zabudowy.**

W roku 2022 wydano łącznie 98 szt. decyzji o warunkach zabudowy i zagospodarowaniu terenu, z czego 71 szt. stanowią decyzje o warunkach zabudowy, a 27 szt. dotyczyło lokalizacji inwestycji celu publicznego.

Ponadto Gmina Chmielnik rozpatrzyła 29 wniosków w sprawie wydania wypisów i wrysów z planów miejscowych i ze studium oraz wydała 213 zaświadczeń o przeznaczeniu nieruchomości w miejscowym planie zagospodarowania przestrzennego i studium uwarunkowań i kierunków zagospodarowania przestrzennego.

## 2. Oświata i wychowanie

### ORGANIZACJA SIECI SZKÓŁ I PLACÓWEK OŚWIATOWYCH

W 2022 roku nie było zmian organizacyjnych i Gmina Chmielnik jest organem prowadzącym dla następujących przedszkoli i szkół podstawowych:

- Szkoła Podstawowa im. Stefana Żeromskiego w Chmielniku z filią w Suchowoli,
- Zespół Placówek Oświatowych w Piotrkowicach,
- Przedszkole Samorządowe w Chmielniku z oddziałem w Suchowoli.

Ponadto w Chmielniku działają też dwa niepubliczne przedszkola „Bajkowa Kraina” i „Mali Odkrywcy” oraz żłobek „Wesołe Misie”.

Dane o liczbie oddziałów i uczniów w poszczególnych szkołach podstawowych według stanu na dzień 30.09.2020 r., 30.09.2021 r. oraz 30.09.2022 r., czyli za rok szkolny 2019/2020, 2020/2021 i 2022/2023 przedstawia poniższa tabela:

Placówka	SP w Chmielniku			Filia SP w Suchowoli			ZPO w Piotrkowicach		
	2020/ 2021	2021/ 2022	2022 /2023	2020/ 2021	2021/ 2022	2022/ 2023	2020/ 2021	2021/ 2022	2022/ 2023
Liczba oddziałów	38	36	36	4	4	4	10	10	9
Liczba uczniów w tym:	760	778	765	43	48	52	122	122	138
Klasa 0	56	72	72	8	16	17	0	0	0
klasa I	57	66	83	12	9	15	18	17	21
Klasa II	89	56	67	11	12	8	9	18	21
Klasa III	98	92	56	12	11	12	13	9	19
Klasa IV	92	109	105	-	-	-	9	13	12
Klasa V	47	92	111	-	-	-	10	9	21
Klasa VI	129	49	91	-	-	-	18	10	12
Klasa VII	113	128	53	-	-	-	28	19	13
Klasa VIII	79	114	127	-	-	-	17	27	19

W 2022 roku z powodu wojny w Ukrainie do szkół podstawowych uczęszczało od 24 do 18 uczniów, a do przedszkoli 8 dzieci. Dane o liczbie oddziałów i dzieci

w poszczególnych przedszkolach wg stanu na dzień 30.09.2020 r., 30.09.2021 r. i 30.09.2022 r., czyli za rok szkolny 2019/2020, 2020/2021, 2021/2022 przedstawia poniższa tabela:

		2020/2021	2021/2022	2022/2023
Samorządowe Przedszkole w Chmielniku	<b>liczba miejsc</b>	<b>125</b>	<b>125</b>	<b>125</b>
	liczba dzieci	112	106	115
	liczba oddziałów	5	5	5
Samorządowe Przedszkole w Chmielniku oddział w Suchowoli	<b>liczba miejsc</b>	<b>50</b>	<b>50</b>	<b>50</b>
	liczba dzieci	44	36	31
	liczba oddziałów	3	2	2
Przedszkole w Zespole Placówek Oświatowych w Piotrkowicach	<b>liczba miejsc</b>	<b>75</b>	<b>75</b>	<b>75</b>
	liczba dzieci	47	46	50
	liczba oddziałów	3	3	3
	klasa „0” liczba uczniów	17	18	20
Przedszkole Językowe „Bajkowa Kraina” w Chmielniku	liczba dzieci w tym klasa „0”	69	65	44 9
	liczba oddziałów	3	3	3
ZDZ Kielce Niepubliczne Przedszkole w Chmielniku „Mali Odkrywcy”	liczba dzieci w tym klasa „0”	88	100 20	124 8
	liczba oddziałów	4	5	6

Ponadto Zakład Doskonalenia Zawodowego w Chmielniku prowadzi Niepubliczny Żłobek „Wesołe Misie”, które dysponuje 44 miejscami. Uczęszczają do niego nie tylko dzieci z naszej gminy. W roku 2022 z terenu gminy Chmielnik do tego żłobka uczęszczało od 20 do 33 dzieci.

#### **WYNIKI UCZNIÓW Z EGZAMINÓW ZEWNĘTRZNYCH**

Badanie osiągnięć uczniów najczęściej jest oceniane za pośrednictwem sprawdzianów wewnętrznych i zewnętrznych oraz w konkursach przedmiotowych. Dla uczniów klas ósmych na koniec edukacji przeprowadzany jest obowiązkowy zewnętrzny egzamin ósmoklasisty, który sprawdza wiadomości i umiejętności określone w podstawie programowej kształcenia ogólnego dla szkoły podstawowej z trzech przedmiotów: języka polskiego, matematyki oraz języka obcego nowożytnego. Od 2022 roku ósmoklasista będzie zobowiązany do przystąpienia do jeszcze jednego egzaminu wybranego z przedmiotów: biologia, chemia, fizyka, geografia lub historia. Na podstawie tych osiągniętych wyników następuje potem rekrutacja do szkół

ponadpodstawowych. Dla porównania zostały przedstawione wyniki egzaminów z trzech ostatnich lat szkolnych w odniesieniu do wyników w kraju, województwie i powiecie kieleckim.

W Gminie Chmielnik na koniec roku szkolnego 2019/2020 egzamin zdawało 88 uczniów ósmych klas szkół podstawowych, których wyniki przedstawia poniższa tabela:

Część	Średni wynik (%)				Szkoła		
	Kraj	województwo	powiat	gmina	SP Chmielnik	Filia Lubania	ZPO Piotrkowice
Język polski	59	59	59	61	62	48	74
Matematyka	46	46	47	48	44	42	59
Język angielski	54	52	50	47	48	35	58

W roku szkolnym 2020/2021 w dniach od 25 do 27 maja 2021 r. egzamin ten zdawało 96 uczniów i ich wyniki przedstawia poniższa tabela:

Część	Średni wynik (%)				Szkoła	
	Kraj	województwo	powiat	gmina	SP Chmielnik	ZPO Piotrkowice
Język polski	53	59	60	58	53	62
Matematyka	43	47	47	48	43	52
Język angielski	55	66	63	65	55	74

W roku szkolnym 2021/2022 egzamin ten zdawało 26 uczniów z Zespołu Placówek Oświatowych w Piotrkowicach i 112 uczniów ze Szkoły Podstawowej im. Stefana Żeromskiego w Chmielniku, a wyniki przedstawia poniższa tabela:

Część	Średni wynik (%)				Szkoła	
	Kraj	województwo	powiat	gmina	SP Ch-k	ZPO Piotrkowice
Język polski	60	59	59	60,7	62	55
Matematyka	57	57	59	62,6	65	52
Język angielski	67	65	64	62,4	62	64

Uczniowie brali też udział w licznych konkursach, zawodach, programach, apelach i przedsięwzięciach, co znacznie wpłynęło na poprawę efektywności kształcenia. Do najważniejszych osiągnięć uczniów w 2022 r. zaliczyć należy uzyskanie następujących tytułów.

W Szkole Podstawowej im. Stefana Żeromskiego w Chmielniku:

- laureat V Wojewódzkiego Konkursu z Języka Polskiego;
- 2 laureatów III Wojewódzkiego Konkursu z Geografii;
- laureat XXVII Ogólnopolskiego Konkursu Historycznego „Losy żołnierza i dzieje oręża polskiego w latach 1531 – 1683. Od Obertyna do Wiednia”,
- finalistą III Wojewódzkiego Konkursu z Chemii,
- 2 finalistów Ogólnopolskiego konkursu Literackiego „Stypendiada”,
- 2 wyróżnienia w Międzynarodowym Konkursie – Kangur Matematyczny;
- II miejsce zespołowo w Ogólnopolskim Konkursie „Podaj dobro dalej”;
- II miejsce w Ogólnopolskim Konkursie „Pomóż ocalić życie bezdomnemu”;
- 2 laureatów w Ogólnopolskim Konkursie „Nasi sąsiedzi – Żydzi”.

Ponadto szkoła zorganizowała czwarte Mistrzostwa Powiatu Kieleckiego w warcabach klasycznych. Jest to turniej cieszący się wielkim zainteresowaniem wśród szkół powiatu. Uczniowie naszej szkoły zdobyli I i II miejsce w kategorii klas starszych.

W Szkole Podstawowej im. Jana Pawła II w Piotrkowicach: finalistka II Wojewódzkiego Konkursu z Fizyki,

#### *KADRA PEDAGOGICZNA*

Kadra pedagogiczna sukcesywnie doskonali swoje kwalifikacje i ubiegała się o wyższe stopnie awansu zawodowego. W ostatnich dwóch latach awanse uzyskane przez nauczycieli na poszczególne stopnie przedstawia poniższa tabela:

Stopień/ rok szkolny	2020/2021	2021/2022
na nauczyciela dyplomowanego	1	5
na nauczyciela mianowanego	1	2
na nauczyciela kontraktowego	1	1

Dla porównania zatrudnienie w poszczególnych placówkach oświatowych z podziałem na stopnie awansu zawodowego w ostatnich dwóch latach szkolnych przedstawiają tabele:

Stopień awansu	Szkoła Podstawowa w Chmielniku z filią w Suchowoli		Zespół Placówek Oświatowych w Piotrkowicach		Przedszkole Samorządowe w Chmielniku z oddz. w Suchowoli		Razem rok szkolny 2020/2021
	nauczycieli	etatów	nauczycieli	etatów	nauczycieli	etatów	etatów
Dyplomowany	65	63,28	18	15,22	11	7,21	<b>85,71</b>
Mianowany	11	10,56	5	4,08	2	2,0	<b>16,64</b>
Kontraktowy	5	4,5	6	4,77	5	2,4	<b>11,67</b>
Stażysta	-	-	-	-	2	1,24	<b>1,24</b>
<b>Razem</b>	<b>81</b>	<b>78,34</b>	<b>29</b>	<b>24,07</b>	<b>20</b>	<b>12,85</b>	<b>115,26</b>

Stopień awansu	Szkoła Podstawowa w Chmielniku z filią w Suchowoli		Zespół Placówek Oświatowych w Piotrkowicach		Przedszkole Samorządowe w Chmielniku z oddz. w Suchowoli		Razem rok szkolny 2021/2022
	nauczycieli	etatów	nauczycieli	etatów	nauczycieli	etatów	etatów
Dyplomowany	66	64,59	16	14,47	10	8,15	<b>87,21</b>
Mianowany	10	8,86	5	3,63	3	2,24	<b>14,73</b>
Kontraktowy	5	4,56	6	5,21	5	2,86	<b>12,63</b>
Stażysta	1	0,41	1	0,50	1	0,28	<b>1,19</b>
<b>Razem</b>	<b>82</b>	<b>78,42</b>	<b>28</b>	<b>23,81</b>	<b>19</b>	<b>13,53</b>	<b>115,76</b>

Z powyższego zestawienia wynika, że kadra pedagogiczna doskonali swoje kwalifikacje i jest bardzo doświadczona, ponieważ 75 % stanowią nauczyciele dyplomowani i brak jest nowych nauczycieli stażystów, którzy stanowią tylko około 1 % wszystkich nauczycieli. W 2022 roku na doskonalenie zawodowe nauczycieli zostały poniesione nakłady w kwocie 12.844,98 zł.

## *REALIZACJA ZADAŃ OŚWIATOWYCH NA RZECZ UCZNIÓW*

### Stypendia szkolne

Gmina w 2022 roku podobnie jak w latach ubiegłych wspierała uczniów mających trudną sytuację finansową za pośrednictwem Miejsko-Gminnego Ośrodka Pomocy Społecznej w Chmielniku i przyznała stypendia dla 115 uczniów. Ponadto przyznano 4 zasiłki szkolne na łączną kwotę 2.480 zł. Łącznie wydatki na tą formę pomocy zostały poniesione w kwocie 83.993 zł. w tym dotacja 75.000 zł.

### Stypendia za szczególne osiągnięcia

Rada Miejska w Chmielniku podjęła też inicjatywę wsparcia uzdolnionych uczniów bez względu na kryterium dochodowe za szczególne osiągnięcia artystyczne, w nauce lub aktywność społeczną poprzez przyznanie stypendium. Uchwała podjęta w dniu 18.09.2017 roku określa warunki przyznawania tego stypendium dla uczniów szkół podstawowych oraz szkół ponadpodstawowych mieszkających w gminie Chmielnik. Za rok szkolny 2021/2022 stypendia otrzymało 18 uczniów ze szkół podstawowych, 2 uczniów ze szkół średnich i dwie studentki. Dla uczniów ze szkół podstawowych stypendia były przyznane w kwotach od 150,00 zł do 500,00 zł., ze szkół średnich w kwotach od 500,00 zł. do 600,00 zł., a na studiach w wysokości 700 zł. do 1000,00 zł.

### Zdalne nauczanie

Rok szkolny 2021/2022 był kolejnym, w którym z powodu pandemii koronawirusa nauka stacjonarna była utrudniona jednak zawieszenie stacjonarnego funkcjonowania szkół w 2022 roku trwało tylko do 9 stycznia 2022 r.

Dla niektórych uczniów, których stan zdrowia uniemożliwiał lub utrudniał uczęszczanie do szkoły na podstawie orzeczenia z Poradni Psychologiczno-Pedagogicznej organizowane było nauczanie indywidualne. Taką formą nauki było objętych 3 uczniów.

### Dowóz uczniów

Gmina Chmielnik zapewnia uczniom zgodnie z przepisami ustawy prawo świątowe bezpłatny dowóz do szkoły nawet w sytuacji gdy ich droga z domu do szkoły jest mniejsza niż określają to przepisy, ale jest to konieczne ze względu na bezpieczeństwo uczniów.

W 2022 roku w okresie od stycznia do czerwca dowóz uczniów był realizowany przez zewnętrznych przewoźników na 10 trasach o łącznej dziennej długości około 397 km dla 400 uczniów a w okresie od września do grudnia był realizowany przez zewnętrznych przewoźników na 11 trasach o łącznej dziennej długości około 388 km dla 467 uczniów. Ponadto dowozy uczniów realizował też jeden własny autobus szkolny, który na dziennych trasach o długości około 80 km dowozi 60 uczniów.

Ponadto Gmina Chmielnik zapewnia również dowóz dla 20 uczniów niepełnosprawnych do ośrodków szkolno-wychowawczych (we własnym zakresie do Broniny i do Kielc, a w pozostałych przypadkach refundując koszty poszczególnym ośrodkom lub rodzicom).

Łączne wydatki poniesione na dowóz wszystkich uczniów w 2022 roku wyniosły 729.303,81 zł.

### Dożywianie

Zasady korzystania uczniów ze stołówek nie zmieniły się i część z nich ponosi koszty wsadu do kotła a część korzysta z obiadów opłacanych przez M-GOPS w Chmielniku. W 2022 roku w przedszkolach z dożywiania korzystało 203 dzieci a w szkołach od 250 do 350 uczniów. Łączne nakłady finansowe na funkcjonowanie stołówek szkolnych w 2022 r. wyniosły 1.465.514,05 zł., w tym wsad do kotła (płacony przez rodziców lub MGOPS) na kwotę 465.841,56 zł.

### Dotacja na podręczniki i materiały ćwiczeniowe

Na podstawie ustawy o finansowaniu zadań oświatowych z dnia 27 października 2017 roku oraz rozporządzenia Ministra Edukacji i Nauki z dnia 25 marca 2022 roku w sprawie udzielania dotacji celowej na wyposażenie szkół w podręczniki, materiały edukacyjne i materiały ćwiczeniowe w 2022 r. uczniowie szkół podstawowych mają prawo do bezpłatnego dostępu do podręczników, materiałów edukacyjnych lub ćwiczeniowych przeznaczonych do obowiązkowych zajęć edukacyjnych z zakresu kształcenia ogólnego, określonych w ramowych planach nauczania ustalonych dla tych szkół. W 2022 roku Gmina Chmielnik otrzymała dotację celową na łączną kwotę 78.509,50 zł.

### Wydatki bieżące na jednostki oświatowe

Wykonanie planu wydatków bieżących jednostek w 2022 roku przedstawia poniższa tabela:

Rozdział	Treść	SP w Chmielniku z filią w Suchowoli	ZPO Piotrkowice	Przedszkole w Chmielniku z oddziałem w Suchowoli
80101	Szkoły podstawowe	7.888.330,08	2.025.102,20	----
80103	Oddziały przedszkolne przy SP	801.841,89	----	----
80104	Przedszkola	----	691.354,46	1.989.121,13
80107	Świetlice szkolne	666.698,49	134.039,95	----
80146	Dokształcanie nauczycieli	5.055,50	4.341,48	3.448,00
80148	Stołówki szkolne i przedszkolne	794.870,27	326.577,93	344.065,85
80149	Realizacja zadań specjalnej	209.214,21	179.707,73	78.813,80
80150	organizacji nauki i metod pracy			
80153	Zapewnienie uczniom podręczników	65.733,08	12.776,42	----
80195	Pozostała działalność Fundusz pomocy	139.639,11	90.555,45	36.940,10
Razem	801 Oświata i wychowanie	<b>10.571.382,63</b>	<b>3.464.455,62</b>	<b>2.452.388,88</b>



Wysokość dotacji za pobyt dzieci w niepublicznych przedszkolach i żłobku w latach 2019 – 2022 przedstawia poniższa tabela:

Nazwa placówki/ rok	2019	2020	2021	2022
Przedszkole Językowe „Bajkowa Kraina” w Chmielniku	659.427,90	674.570,32	693.231,24	641.922,77
ZDZ Kielce Niepubliczne Przedszkole w Chmielniku „Mali Odkrywcy”	65.736,42	340.201,92	848.333,99	1.511.458,94
ZDZ Kielce Niepubliczny Żłobek w Chmielniku „Wesołe Misie”	12.800,00	77.200,00	185.000,00	113.100,00

Zadania oświatowe realizowane przez Gminę Chmielnik są finansowane z subwencji oświatowej, dotacji celowej, innych środków zewnętrznych oraz dochodów własnych. Dane o dochodach i wydatkach w oświacie na podstawie sprawozdań finansowych za ostatnie lata przedstawia poniższa tabela:

Rok	Subwencja na ucznia standard A w zł	Wydatki bieżące na oświatę w zł	Subwencja oświatowa + dotacje + inne w zł	Środki własne z budżetu gminy	Wpłaty rodziców za pobyt i wyżywienie + in.śr.	Wydatki na inwestycje w oświacie w zł
2019	5.568,57	16.210.654	10.182.134 540.809	<b>4.649.213</b>	526.332 312.166	13.320.269
2020	5.917,89	16.411.336	9.605.062 784.086	<b>5.697.366</b>	301.899 22.923	2.179.119
2021	6.069,38	18.454.718	9.924.869 768.547	<b>7.341.164</b>	417.600 2.538	119.187
2022	6.081,32	20.205.657	10.453.623 688.797 1.171.211	<b>8.028.840</b>	551.983	0,00

Wydatki bieżące w dziale 801 Oświata i wychowanie są największe w porównaniu do innych i stanowią 31,25 % wszystkich wydatków bieżących w kwocie 64.649.318 zł. W gminie Chmielnik jest optymalna sieć szkół i przedszkoli. Z analizy wysokości wydatków ponoszonych na utrzymanie oświaty wynika, że w kolejnych latach rośnie kwota środków własnych z budżetu gminy w stosunku do subwencji oświatowej i w 2022 roku stanowiły one prawie 77 % tej kwoty.

## STAN BAZY LOKALOWEJ

Dzięki znaczącym w ostatnich latach nakładom finansowym przeznaczanym z budżetu gminy na poprawę bazy lokalowej jednostek oświatowych ich stan techniczny i funkcjonalność jest na najwyższym poziomie. W 2022 roku szkoły podstawowe uzyskały dofinansowanie na wyposażenie pracowni z programu realizowanego przez Ministerstwo Edukacji i Nauki – „Laboratoria przyszłości”. Zestawy do robotyki i kodowania, drukarki 3D, wkrętaki, maszyny do szycia, sprzęt AGD i wiele innych wzbogaciło wyposażenie pracowni informatycznej, muzycznej, technicznej oraz gastronomicznej w Szkole Podstawowej im. Stefana Żeromskiego w Chmielniku. W ramach tego programu Szkoła Podstawowa im. Jana Pawła II w Piotrkowicach pozyskała laptop multimedialny z drukarką 3D, aparat fotograficzny z możliwością nagrywania filmów, gogle VR i inne pomoce, które są bardzo pomocne na zajęciach lekcyjnych i przyczyniają się do odkrywania talentów i rozwijania zainteresowań uczniów. Na zakup tego sprzętu za kwotę 332.950,00 zł. pozyskano dofinansowanie z Ministerstwa Edukacji i Nauki w wysokości 300.800,00 zł.

Najważniejsze dane o stanie bazy poszczególnych publicznych szkół i przedszkoli przedstawia poniższa tabela:

<b>Nazwa placówki oświatowej</b>	<b>Szkoła Podstawowa im. S. Żeromskiego w Chmielniku</b>	<b>Zespół Placówek Oświatowych w Piotrkowicach</b>	<b>Samorządowe Przedszkole w Chmielniku</b>
Powierzchnia nieruchomości w m <sup>2</sup>	17.070	28.815	2.620
Powierzchnia terenów zielonych + place zabaw	3.300	17.162	1.227 +580
Sale lekcyjne (liczba)	17	13	8
Sale gimnastyczne (liczba)	4	2	---
Pracownie (liczba)	15	2	---
Ilość komputerów (szt.)	167	67	8
Ilość sprzętu w szt.:			
- tablic interaktywnych	18	14	0
- monitorów dotykowych	13	4	4
- projektorów multimedialn.	8	1	2
- tabletów	35	0	0
- drukarki wielofunkcyjne	12	0	0
- drukarki 3D	4	1	0
- dywany interaktywne	0	2	0
- okulary VR	0	8	0

### 3. Kultura

**Chmielnickie Centrum Kultury** jest samorządową instytucją kultury, utworzoną przez Radę Miejską w Chmielniku w 1998 roku

ChCK swoim zasięgiem działania obejmuje obszar miasta Chmielnik oraz sołectwa gminy. Podstawowym celem Chmielnickiego Centrum Kultury jest organizowanie i prowadzenie działalności kulturalnej, artystycznej, edukacyjnej i rekreacyjnej. W strukturach ChCK znajduje się: Dom Kultury, Biblioteka Publiczna Miasta i Gminy Chmielnik wraz z Filiami Bibliotecznymi w Piotrkowicach i Sędziejowicach, Ośrodek Edukacyjno-Muzealny „Świętokrzyski Sztetl” im. Majera Małego, Świetlice Wiejskie, Teren Rekreacyjno – Sportowy przy ul. Kwiatowej oraz place zabaw w Chmielniku.

Każda z placówek w 2022 r. prowadziła działalność zgodnie ze swoją specyfiką i według zaplanowanych harmonogramów pracy. Wszelkie podejmowane działania oraz relacje z ich przebiegu, można było śledzić na stronach internetowych: [www.chck.chmielnik.com](http://www.chck.chmielnik.com), [www.swietokrzyskisztetl.pl](http://www.swietokrzyskisztetl.pl) oraz w mediach społecznościowych prowadzonych przez Centrum.

W swej strukturze ChCK na dzień 31.12.2022 roku, na umowę o pracę zatrudniało 26 pracowników, w tym: Dom Kultury – 14 osób, Biblioteka Publiczna łącznie z filiami – 7 osób, Ośrodek Edukacyjno – Muzealny „Świętokrzyski Sztetl” – 5 osób.

Dotacja podmiotowa z budżetu gminy na rok 2022 wyniosła odpowiednio

- dla działalności kulturalnej oraz świetlic wiejskich 1.434.000,00 zł.,
- dla Biblioteki Publicznej – 446.000,00 zł.,
- dla Ośrodka Edukacyjno-Muzealnego wraz z pozostałą działalnością – 417.000,00 zł.

Przychody własne Chmielnickiego Centrum Kultury na dzień 31.12.2022 r. wyniosły: Dom Kultury – 55.743,00 zł., Biblioteka Publiczna – 300,00 zł., OEM – 40.326,94 zł oraz środki własne pozostałej działalności – 7.208,57 zł.

Koszty poniesione na koniec 2022 roku na działalność kulturalną oraz świetlic wyniosły 1.611.730, 53 zł. tj. 94,62% planu kosztów. Biblioteka Publiczna zrealizowała swoje koszty w kwocie 450.608,00 zł. tj. 99,62% planu oraz koszty Ośrodka Edukacyjno-Muzealnego i pozostałej działalności zamknęły się w kwocie 541.574,51 zł. tj. 93,85% planu.


Chmielnickie Centrum Kultury w 2022 roku otrzymało dofinansowania na realizację projektów w następujących kwotach:

- 1) Projekt Promocja Czytelnictwa Kampania społeczna, edukacyjna i promocyjna - 17.039,00 zł;
- 2) Projekt „Zakup wyposażenia świetlicy wiejskiej w Jasieniu” – 35.334,00 zł;
- 3) Projekt Kultura - Innowacje – 49.000,00 zł;
- 4) Projekt widowisko słowno- muzyczne „Sztetl. Życie i śmierć miasteczek”- 55.000,00 zł.
- 5) Dotacja „Zakup Nowości Wydawniczych” – 4.308,00 zł.

**Dom Kultury w Chmielniku** to instytucja, która gromadziła w swoich murach dzieci, młodzież, dorosłych oraz seniorów na cyklicznych zajęciach, warsztatach, okolicznościowych spotkaniach, koncertach i konkursach. Stałe formy pracy obejmowały zespołową i indywidualną naukę gry na instrumentach, zajęcia plastyczne, taneczne, wokalne i edukacyjne.

Stałe sekcje i koła zainteresowań, które działały w Domu Kultury to: **Młodzieżowa Orkiestra Dęta, Chmielnickie Mażoretki, formacja taneczna Abrakadabra i Mimesis, Studio Piosenki, dziecięca grupa teatralna Drugie podwórko, 5 Artystyczna Drużyna Harcerska, zajęcia plastyczno- fotograficzne „W kadrze” oraz Akademia Małego Twórcy. Edukacyjne spotkania w Kole Szachowym i w Klubie Gier Planszowych** dawały możliwość rozwoju intelektualnego, a treningi podczas fitnessu, rozwijały sprawność fizyczną.

W przeciągu całego roku realizowane były liczne konkursy artystyczne i kulinarne, spotkania autorskie, przeglądy, uroczystości patriotyczne, okolicznościowe, religijne i typowo rozrywkowe.



**Biblioteka Publiczna Miasta i Gminy Chmielnik** oraz filia dla dzieci funkcjonuje w budynku przy ul. Wspólnej 13. Jej głównym celem jest zaspokajanie i kształtowanie potrzeb czytelniczych lokalnej społeczności, gromadzenie oraz udostępnianie odpowiednio dobranych materiałów bibliotecznych. Jest to nowoczesny obiekt administracyjno-biblioteczny usytuowany na dwóch kondygnacjach. Sercem biblioteki jest wypożyczalnia książek, czytelnia internetowa i tradycyjna oraz „kącik dla malucha”.

Biblioteka główna oraz filie w Piotrkowicach i Sędziejowicach tworzyły elektroniczne katalogi wypożyczeni, bazy czytelników oraz prowadziły statystyki, w programie Mak Plus. W 2022 roku ogółem przybyło 714 jednostek inwentarzowych, na sumę 14.727,57 zł. **Łącznie zakupiono 505 woluminów książek na kwotę 12.852,57 zł.**

Chmielnickie Centrum Kultury ze środków własnych przekazało **8.544,00 zł** na zakup 337 książek, natomiast pozostała liczba woluminów i koszt ich zakupu, pochodził z dotacji Ministra Kultury i Dziedzictwa Narodowego oraz z darów.

W omawianym roku zarejestrowano 1.262 użytkowników, w tym:

- Biblioteka Publiczna w Chmielniku – 554 czytelników,
- Filia Biblioteczna dla dzieci w Chmielniku – 400 czytelników,
- Filia Biblioteczna w Piotrkowicach- 188 czytelników,
- Filia Biblioteczna w Sędziejowicach 120 czytelników.

Na liczbę odwiedzin użytkowników w poszczególnych placówkach składają się: wypożyczenia, korzystanie z czytelni tradycyjnej, czytelni internetowej, udział w imprezach oraz udział w zajęciach edukacyjnych – to łącznie **21.944 zarejestrowanych odwiedzin.**

Czytelnikom służyła pomocą poprzez wskazywanie źródeł bibliograficznych, informacji rzeczowych, internetowych oraz bibliotecznych. Biblioteki, zgodnie z założeniami statutowymi, uczestniczyły w życiu kulturalnym, edukacyjnym i oświatowym środowiska.

Współpracowały z lokalnymi placówkami oświatowymi, Klubem Seniora oraz ze ŚDS w Zreczu Dużym. Dla dzieci prowadzone były lekcje przysposobienia czytelniczego, zajęcia z cyklu: „**W krainie bajki**”, „**Komputerowa akademia przedszkola**” oraz „**Zaczytani w bajkach**”. Dużym powodzeniem cieszyły się również spotkania w ramach XXI Ogólnopolskiego Tygodnia Czytania Dzieciom, w której to akcji lektorami byli pracownicy UMiG, przebrani w bajkowe kostiumy. Ponadto, dla osób z niepełnosprawnościami, prowadzone były zajęcia pod hasłem: „**Książka uskrzydła**”. Podczas „**Chmielnickich Jarmarków Kulturalnych 2022**” biblioteka stworzyła ciekawą strefę zabaw dla dzieci, salonik w stylu PRL. Filia w Sędziejowicach we współpracy z miejscową OSP była organizatorem „**Zdrowych i bezpiecznych ferii zimowych**”. Prowadzono zajęcia z cyklu: „**Kreatywna biblioteka**”, „**Wspólne czytanie czyli randka z książką**”. Podobne zajęcia z książką w roli głównej, odbyły się w bibliotece w Piotrkowicach. W placówkach bibliotecznych przeprowadzona została kolejna edycja ogólnopolskiego projektu „**Mała książka – Wielki człowiek**”. Oferta skierowana do dzieci w wieku przedszkolnym, polegająca

na tym, że każde z nich, które było formalnie zarejestrowane w bibliotece, mogło otrzymać „wyprawkę”, dyplom i inne gadżety. Wyprawka była również dostępna w języku ukraińskim. Ogółem z bibliotecznych prezentów skorzystało 82 małych czytelników z terenu całej gminy.

W chmielnickiej bibliotece znajduje się również redakcja lokalnej gazety, gdzie bibliotekarki - redaktorki tworzą materiały tekstowe i fotograficzne do naszego Kuriera Chmielnickiego. Były również bardzo pomocne w funkcjonowaniu Ośrodka Muzealnego, zdobywając tym samym nowe doświadczenia zawodowe.



**Ośrodek Edukacyjno- Muzealny „Świętokrzyski Sztetl”** jest miejscem dostępnym dla turystów, uczestników wszelkich debat, wykładów, spotkań z ludźmi nauki, pisarzami i artystami. Planowane wydarzenia kulturalne skierowane są do dzieci, młodzieży i dorosłych, w zależności od tematyki i formy proponowanej oferty. Niezaprzeczalna atrakcja, jaką jest jedyna znana nam szklana bima, wprowadzała w zachwyt zwiedzających. Cały obiekt stanowi wyjątkową bryłę, łącznie z zasobami muzealnymi i ideą jego powstania. Oprócz standardowego zwiedzania obiektu, można było skorzystać z oferty zwiedzania miasta z przewodnikiem. Organizowane były koncerty muzyczne, wernisaże, konkursy i lekcje edukacyjne związane z kulturą, tradycją i historią Żydów. Pracownicy muzeum utrzymywali stały kontakt z podobnymi sobie obiektami, takimi jak: Muzeum Regionalne w Pińczowie, Szydłowie, Muzeum Regionalnym Wsi Polskiej oraz Muzeum Historii w Kielcach. Wykładowcy z Uniwersytetu Jana Kochanowskiego w Kielcach oraz pracownicy Delegatury Instytutu Pamięci Narodowej, wielokrotnie brali udział w organizowanych przez Ośrodek spotkaniach i wspólnych projektach. Przykładem owocnej współpracy było np. podniesienie rangi konkursu plastyczno-literackiego „Nasi sąsiedzi Żydzi”. Z muzeum współpracuje też nasz

lokalny artysta plastyk - Wojciech Książek, którego grafiki z cyklu „Narysowany Sztetl” wzbogacał atrakcyjność strony internetowej synagogi.



*Wydarzenia organizowane w OEM Świętokrzyski Sztetl w Chmielniku w roku 2022.*

**Świetlice Wiejskie** znajdujące się na terenie naszej gminy były najczęściej miejscem spotkań mieszkańców w różnorodnej formie. Organizowane były festyny, uroczystości rodzinne, rocznicowe, jubileuszowe i patriotyczne. W większości przypadków, użytkownikami świetlic były grupy zorganizowane, takie jak: lokalne OSP, KGW, stowarzyszenia i rady sołeckie. Chmielnickie Centrum Kultury było administratorem i płatnikiem bieżących kosztów utrzymania i konserwacji budynków w: Borzykowie, Celinach, Grabowcu, Holendrach, Jasieniu, Łagiewnikach, Ługach, Przededworzu, Sędziejowicach, Śladkowie Małym, Suliszowie, Suskrajowicach, Zreczu Chałupczańskim. Użytkowanie pozostałych świetlic, których lokalizacja znajdowała się w strukturach innych budynków użyteczności publicznej, zostało określone poprzez umowy partnerskie (świetlica wiejska w Suchowoli i w Zreczu Dużym). W trzech świetlicach, czyli w Grabowcu, Jasieniu i Suchowoli zostali zatrudnieni pracownicy, na okres odbywania staży zawodowych. W dalszym ciągu współpracujemy z MGOPS w Chmielniku w sferze dostępności pomieszczeń świetlicowych w Borzykowie, Celinach i Śladkowie Małym na prowadzenie zajęć klubowych Senior +.

**Teren rekreacyjno-sportowy** przy ul. Kwiatowej w Chmielniku, to miejsce najbardziej popularne wśród dzieci i młodzieży. Zajęcia na świeżym powietrzu odbywały się indywidualnie oraz w zorganizowanych grupach pod opieką swoich trenerów czy opiekunów. Odbywały się tam lekcje wychowania fizycznego dla uczniów ze Szkoły Podstawowej oraz Powiatowego Zespołu Szkół w Chmielniku, treningi piłkarskie zawodników Klubu piłkarskiego „Zenit”, a dla młodych piłkarzy - Football Academy, Brain Body oraz innych chętnych. Oprócz boiska do piłki nożnej ze sztuczną nawierzchnią, można było korzystać z bieżni, skoczni w dal, kortu tenisowego, placu zabaw oraz skateparku. Obiekt, dzięki staraniom projektowym Gminy, zyskał nowe, ogrzewane pomieszczenia ze wskazaniem na szatnie i dodatkowe toalety. Został również zakupiony nowy kontener na przechowywanie urządzeń, narzędzi i środków chemicznych. W przeciągu roku, na tym terenie odbywały się zawody piłkarskie dla dzieci, miała też miejsce „Przedškoliada”. Jak co roku, również odbyły się Gminne Zawody Strażackie. Całość kompleksu sportowego była pod nadzorem pracowników Chmielnickiego Centrum Kultury, którzy dbali o czystość i porządek, koszenie

trawników i przeprowadzali drobne naprawy. Zamieszczony regulamin korzystania z terenu, zawiera wszelkie wskazówki i wytyczne, odnośnie bezpiecznego korzystania z obiektu.



„**Kurier Chmielnicki**” wydawcą jest Chmielnickie Centrum Kultury. W 2022 roku wydano 4 numery „Kuriera”. Wydawnictwo drukowane było w kolorze, w formacie A4, zawierała 24 strony, była bezpłatna i ukazywała się w nakładzie **900 egzemplarzy**. Dystrybucja czasopisma odbywała się w: Urzędzie Miasta i Gminy, Chmielnickim Centrum Kultury, placówkach szkolnych, świetlicach, sklepach, zakładach usługowych i w różnych miejscach użyteczności publicznej. Nad przygotowaniem materiałów do Kuriera” czuwała redaktor naczelna oraz kolegium redakcyjne. Każdy egzemplarz gazety przesyłany był do Biblioteki Narodowej oraz do Wojewódzkiej Biblioteki w Kielcach. Wszystkie numery znajdują się także w archiwum Biblioteki Publicznej oraz Domu Kultury. Kurier Chmielnicki był również udostępniany w formie elektronicznej.



## Raport o stanie Miasta i Gminy Chmielnik za 2022 rok

W 2022 r. Klub Sportowy „Zenit” Chmielnik zrealizował z dotacji budżetu Miasta i Gminy Chmielnik przedsięwzięcie *Przygotowanie i udział w rozgrywkach ligowych piłkarzy nożnych drużyny seniorskiej i grup młodzieżowych*. Kwota dotacji w ramach dwóch naborów wyniosła 200.000,00 zł.



#### **4. Bezpieczeństwo publiczne i ochrona przeciwpożarowa**

##### *Bezpieczeństwo przeciwpożarowe*

Na terenie Miasta i Gminy Chmielnik funkcjonuje osiem jednostek ochotniczych straży pożarnych: *OSP Chmielnik* - 55 członków, *OSP Chomentówek* - 14 członków, *OSP Kotlice* - 30 członków, *OSP Piotrkowice* - 61 członków, *OSP Sędziejowice* - 33 członków, *OSP Suliszów* - 37 członków, *OSP Śladków Duży* - 39 członków, *OSP Śladków Mały* - 63 członków.

Do Krajowego Systemu Ratowniczo-Gaśniczego przynależą: jednostka *OSP Piotrkowice* i jednostka *OSP Sędziejowice*. Do „podziału bojowego” są wprowadzone jednostki *OSP Suliszów* i *Śladków Mały*.

W 2022 roku jednostki uczestniczyły w następujących działaniach:

- **OSP Piotrkowice:** 10 pożarów, 15 miejscowych zagrożeń, 23 zabezpieczeń Jednostki Ratowniczo- Gaśniczej Nr 4 w Chmielniku, 2 fałszywe alarmy,
- **OSP Sędziejowice:** 15 pożarów, 6 miejscowych zagrożeń 17 zabezpieczeń Jednostki Ratowniczo- Gaśniczej Nr 4 w Chmielniku, 2 fałszywe alarmy,
- **OSP Śladków Mały:** 9 pożarów, 18 miejscowych zagrozenia,
- **OSP Suliszów:** 2 miejscowe zagrożenia.

##### **Wydatki poniesione z budżetu Gminy w roku 2022 na poszczególne jednostki:**

1. OSP Chmielnik	–	43.836,41 zł
2. OSP Chomentówek	–	9.696,36 zł
3. OSP Kotlice	–	30.951,52 zł
4. OSP Piotrkowice	–	74.952,75 zł
5. OSP Sędziejowice	–	69.945,51 zł
6. OSP Suliszów	–	25.629,26 zł
7. OSP Śladków Duży	–	6.733,36 zł
8. OSP Śladków Mały	–	27.981,83 zł

Pozostałe wydatki – 9.282,00 zł

**Razem: 299.009,00zł**

##### **Środki pozyskane z dotacji zewnętrznych przez jednostki OSP w 2022 r.:**

**Chmielnik-** 11.000,00 zł, **Kotlice** -5.000,00 zł, **Piotrkowice** -18.300,00 zł, **Sędziejowice-** 8.200,00 zł, **Suliszów-**13.400,00 zł, **Śladków Duży-** 6.000,00 zł, **Śladków Mały-** 32.300,00 zł.

W czerwca 2022 r. na kompleksie sportowym przy ul. Kwiatowej w Chmielniku odbyły się Gminne Zawody Sportowo-Pożarnicze, z udziałem jednostek Ochotniczych Straży Pożarnych z terenu Miasta i Gminy Chmielnik. Organizatorami zawodów byli: Gmina Chmielnik, Zarząd Miejsko-Gminny OSP RP w Chmielniku oraz Ochotnicza Straż Pożarna w Suliszowie.

Strażacy zmagali się w dwóch konkurencjach - ćwiczenia bojowe oraz sztafeta pożarnicza z przeszkodami.

Kategoria seniorzy:

- I miejsce - OSP Piotrkowice,
- II miejsce - OSP Śladków Mały,
- III miejsce - OSP Suliszów,
- IV miejsce - OSP Kotlice,
- V miejsce - OSP Sędziejowice,
- VI miejsce - OSP Śladków Duży.

Kategoria seniorki:

- I miejsce - OSP Chmielnik

W zawodach Młodzieżowych Drużyn Pożarniczych, w których udział wzięły dwie drużyny chłopców i drużyna dziewcząt. Zawody rozegrano w konkurencjach: rozwinięcie bojowe oraz sztafeta pożarnicza 400 m z przeszkodami. W kategorii dziewczęcej pierwsze miejsce zajęła MDP z Chmielnika. W kategorii chłopców pierwsze miejsce zajęła MDP z Piotrkowic, drugie MDP z Chmielnika.



W Kielcach, w maju 2022 r. odbyły się XXIII Mistrzostwa Województwa Świętokrzyskiego w Sporcie Pożarniczym, w których wzięło udział 17 drużyn z województwa w tym 4 drużyny reprezentujące Komendę Miejską Państwowej Straży Pożarnej w Kielcach.

Zmagania sportowe odbywały się w 3 konkurencjach i obejmowały: pożarniczy tor przeszkód 100 m, wspinanie przy użyciu drabiny hakowej na III piętro wspinalni oraz ćwiczenie bojowe.

Reprezentanci z *Jednostki Ratowniczo-Gaśniczej nr 4 w Chmielniku* zajęli drugie miejsce w klasyfikacji generalnej, **a najlepszym strażakiem-sportowcem w powiecie kieleckim okazał się pochodzący z Minostowic, naczelnik Ochotniczej Straży Pożarnej w Piotrkowicach Łukasz Bielecki** z JRG 4 Chmielnik, który w 2 konkurencjach stanął na podium.



**Działalność Straży Miejskiej w Chmielniku**

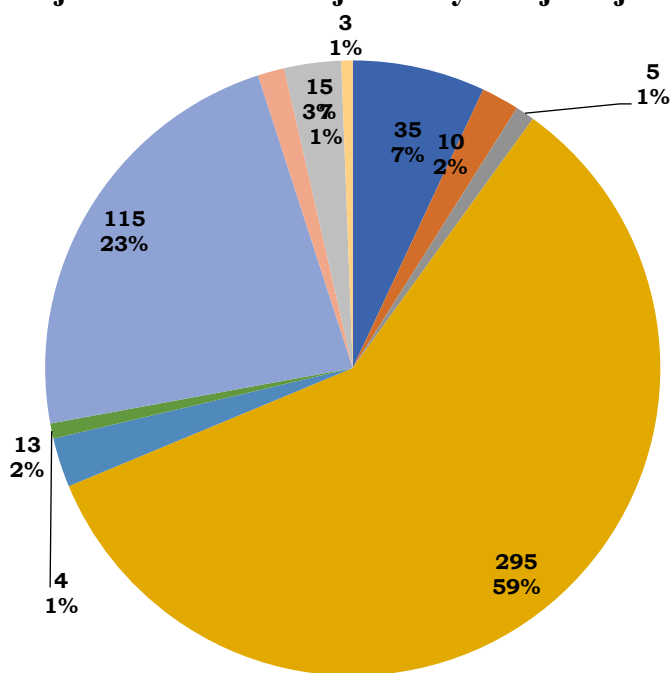
Lp.	Rodzaj wykroczeń zawartych w:	Środki oddziaływania wychowawczego (art. 41 kw)	Grzywna nałożona w drodze mandatu karnego		Wnioski do sądu	Razem
			liczba	kwota		
1	Ustawie – Kodeks wykroczeń:					
a)	wykroczenia przeciwko porządkowi i spokojowi publicznemu		7	2100	28	<b>35</b>
b)	wykroczenia przeciwko instytucjom państwowym, samorządowym i społecznym				10	<b>10</b>
c)	wykroczenia przeciwko bezpieczeństwu osób i mienia	2	1	300	2	<b>5</b>
d)	wykroczenia przeciwko bezpieczeństwu i porządkowi w komunikacji	143	142	15550	10	<b>295</b>
e)	wykroczenia przeciwko zdrowiu	2	8	240	3	<b>13</b>
f)	wykroczenia przeciwko obyczajności publicznej		4	500	10	<b>14</b>
2.	ustawie o wychowaniu w trzeźwości i przeciwdziałaniu alkoholizmowi		48	4800	67	<b>115</b>
3.	ustawie o ochronie zdrowia przed następstwami używania tytoniu i wyrobów tytoniowych		6	600	1	<b>7</b>
4.	ustawie o utrzymaniu czystości i porządku w gminach	7	4	900	4	<b>15</b>
5.	ustawie o ochronie zwierząt					
6.	ustawie o odpadach		2	350	1	<b>3</b>
<b>OGÓLEM</b>		<b>154</b>	<b>222</b>	<b>25340</b>	<b>136</b>	<b>512</b>

Lp.	Pozostałe wyniki działania	Liczba
1	osoby doprowadzone do izby wytrzeźwień lub miejsca zamieszkania	31
2	osoby ujęte i przekazane Policji	2
3	zabezpieczenie miejsca przestępstwa, katastrofy lub innego podobnego zdarzenia albo miejsca zagrożonego takim zdarzeniem	1
4	Przyjęte zgłoszenia od mieszkańców, dotyczące:	
	a) zakłócenia porządku publicznego i spokoju,	12
	b) zagrożeń w ruchu drogowym,	13
	c) ochrony środowiska i gospodarki odpadami,	15
	d) zagrożeń życia i zdrowia,	6
	e) zwierząt	63
	pozostałe zgłoszenia:	6

**Realizacja współpracy Straży Miejskiej w Chmielniku z Komisariatem Policji w Chmielniku:** patrole mieszane łącznie – 44 wspólnych patroli -zabezpieczanie wydarzeń lokalnych: mecze na stadionie Zenitu- 14 służb (2 strażników i 2 policjantów), Marsz dla życia i rodziny (2 strażników i 2 policjantów), obchody rocznicy Mordu Katyńskiego i rocznicy Katastrofy Smoleńskiej (3 strażników i 3 policjantów), obchody Narodowego Święta 3 Maja (3 strażników i 3 policjantów), Festyn z okazji Święta Polskiej Niezapominajki w Piotrkowicach (3 strażników i 2 policjantów), piknik rodzinny w Szkole Podstawowej w Chmielniku (1 strażnik i 2 policjantów), festyn z okazji Dnia dziecka (2 strażników i 4 policjantów), Chmielnickie Jarmarki Kulturalne-2 dni (3 strażników i 6 policjantów), festyn rodzinny w Celinach (2 strażników i 2 policjantów), festiwal pierogowy nad zalewem Andrzejówka (2 strażników i 4 policjantów), Powiatowy Przegląd Zespołów Folklorystycznych i Solistów w Chmielniku (2 strażników i 2 policjantów), odpust w Chmielniku (2 strażników i 2 policjantów), uroczystości diecezjalnej pielgrzymki Wspólnot Żywego Rożańca w Piotrkowicach (2 strażników i 8 policjantów), Dzień Wszystkich Świętych (2 strażników i 2 policjantów), obchody Narodowego Dnia Niepodległości (2 strażników), a także wspólne patrole w dzień targowy w Chmielniku (2 strażników i 2 policjantów) – 16 wspólnych służb.

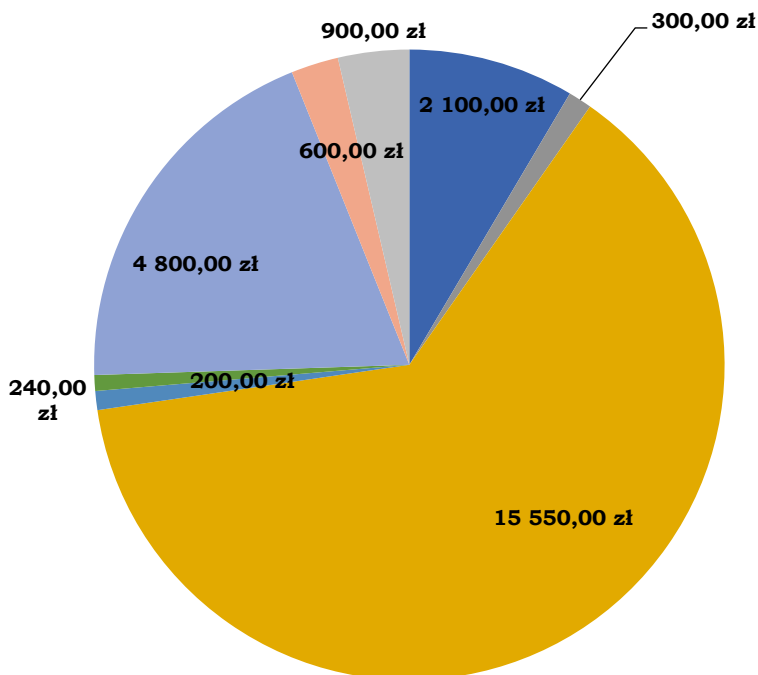
W roku 2022 r. zarejestrowano jeden wypadek strażnika miejskiego w związku z wykonywaniem obowiązków służbowych (nastąpił czasowy uszczerbek na zdrowiu).

### Rodzaj i ilość interwencji Straży Miejskiej w 2022 roku



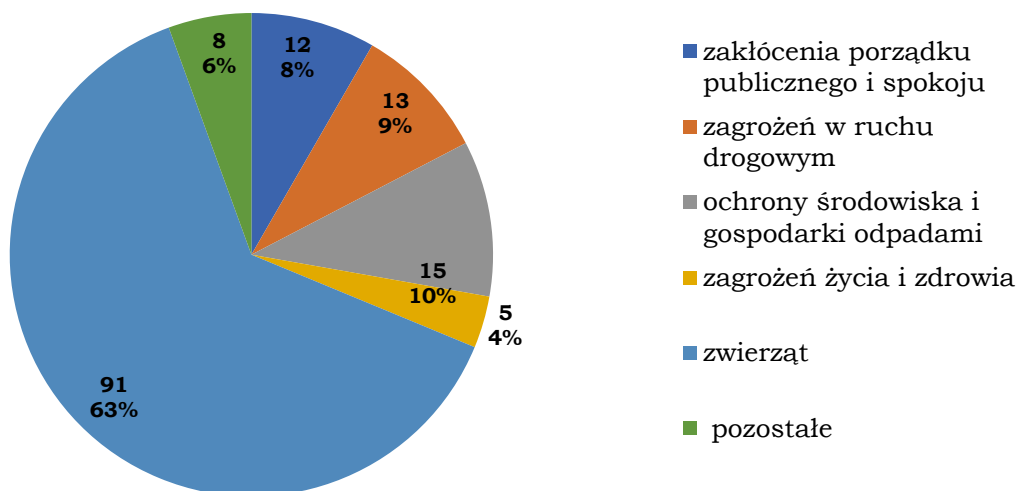
- wykroczenia przeciwko porządkowi i spokojowi publicznemu
- Wykroczenia przeciwko uinstytucjom państwowym samorządowym i społecznym
- wykroczenia przeciwko bezpieczeństwu osób i mienia
- wykroczenia przeciwko bezpieczeństwu i porządkowi w komunikacji
- wykroczenia przeciwko zdrowiu
- wykroczenia przeciwko obyczajności publicznej

### Kwota nałożonych mandatów 2022 roku



- wykroczenia przeciwko porządkowi i spokojowi publicznemu
- Wykroczenia przeciwko uinstytucjom państwowym samorządowym i społecznym
- wykroczenia przeciwko bezpieczeństwu osób i mienia
- wykroczenia przeciwko bezpieczeństwu i porządkowi w komunikacji
- wykroczenia przeciwko zdrowiu

### Ilość zgłoszeń o podjęcie interwencji w 2022 roku





## 5. Pomoc społeczna

Miejsko-Gminny Ośrodek Pomocy Społecznej wykonuje zadania gminy i zadania zlecone przez administrację rządową. Ośrodek w swojej pracy wykorzystuje instrumenty pomocy społecznej w postaci pracy socjalnej, świadczeń pieniężnych oraz świadczeń niepieniężnych. Prawidłową realizację zadań oraz funkcjonowanie Ośrodka zapewniała kadra, w skład której wchodziło wg stanu na 31 grudnia 2022 r. 24 pracowników – umowa o pracę oraz 29 pracowników - umowa zlecenie (usługi opiekuńcze i specjalistyczne usługi opiekuńcze). W 2022 r. na zadania realizowane przez Miejsko-Gminny Ośrodek Pomocy Społecznej w Chmielniku wydano **24.525.095,14 zł**.

Ośrodek w Chmielniku realizuje zadania w zakresie świadczeń rodzinnych, świadczeń „Za życiem”, zasiłków dla opiekunów oraz świadczeń z funduszu alimentacyjnego, jako zadania zlecone z zakresu administracji rządowej.

### System świadczeń rodzinnych

*Zasiłki rodzinne oraz dodatki do zasiłków rodzinnych.*

Świadczeniami rodzinnymi są zasiłek rodzinny, dodatki do zasiłku rodzinnego, jednorazowa zapomoga z tytułu urodzenia się dziecka, świadczenie rodzicielskie oraz świadczenia opiekuńcze: zasiłek pielęgnacyjny, świadczenie pielęgnacyjne, specjalny zasiłek opiekuńczy oraz zasiłek dla opiekunów. W 2022 r. wypłacono **10 712** zasiłków rodzinnych z dodatkami na kwotę **1.177.922,00 zł**.

### Świadczenia rodzinne wypłacone w 2022 roku.

Rodzaj świadczenia	Liczba świadczeń	Wypłacona kwota świadczeń (w zł)
Zasiłki rodzinne z dodatkami, w tym:	10 712	1 177 922
Zasiłki rodzinne	7 034	800 225
Dodatki do zasiłków rodzinnych z tytułu:	3 678	377 697
Jednorazowa zapomoga z tytułu urodzenia dziecka	66	66 000
Świadczenie rodzicielskie	159	133 629
Świadczenie „Za życiem”	2	8 000

*Źródło: opracowanie własne na podstawie sprawozdania MPiPS za 2022 r.*

### Świadczenia opiekuńcze wypłacone w 2022 roku

Świadczenie opiekuńcze	Liczba świadczeń	Wypłacona kwota świadczeń (w zł)
Zasiłki pielęgnacyjne	4.648	1.003.224
Świadczenie pielęgnacyjne	899	1.925.552
Specjalny zasiłek opiekuńczy	221	136.122
Zasiłek dla opiekuna	63	38 460
<b>Razem</b>	<b>5.732</b>	<b>2.755 762</b>

*Źródło: opracowanie własne na podstawie sprawozdania MPiPS za 2022 r.*

### *Świadczenia z funduszu alimentacyjnego*

W 2022 roku wypłacono należne świadczenia **37** rodzinom. Średnia wysokość świadczenia z funduszu alimentacyjnego wyniosła 450 zł. Świadczenia z funduszu alimentacyjnego przysługują w wysokości bieżąco ustalonych alimentów, jednakże nie wyższej niż 500 zł miesięcznie. Przyznanie prawa do świadczenia z funduszu alimentacyjnego uzależnione jest od spełnienia kryterium dochodowego. Świadczenia te przysługują, jeżeli dochód rodziny w przeliczeniu na osobę w rodzinie nie przekracza kwoty 900,00 zł.

Wydano **37** decyzji administracyjnych oraz postanowień w sprawie świadczeń z funduszu alimentacyjnego. Wszczęto postępowania wobec **26** dłużników alimentacyjnych, mające na celu egzekucję świadczeń alimentacyjnych. Przeprowadzono **1** postępowanie wobec wierzycieli alimentacyjnych w sprawie zwrotu nienależnie pobranych świadczeń oraz odzyskano łączną kwotę **102 704,95 zł** tytułem zwrotu przez dłużników.

### *Dodatki mieszkaniowe*

Miejsko-Gminny Ośrodek Pomocy Społecznej w Chmielniku realizuje zadania własne gminy w zakresie przyznawania dodatków mieszkaniowych. Zasady i tryb przyznawania dodatków mieszkaniowych w szczególności reguluje ustawa z 21 czerwca 2001 r. o dodatkach mieszkaniowych. Dodatek mieszkaniowy nie jest świadczeniem uznaniowym. Możliwość jego przyznania, a także wysokość, uzależnione są od ustawowych przesłanek. Trudna sytuacja finansowa w gospodarstwie domowym oraz sytuacja zdrowotna nie mają wpływu na wysokość przyznanego dodatku.

W 2022 r. z wypłaty dodatku mieszkaniowego skorzystało **65** gospodarstw domowych, w skład których wchodziło **150** osób.

W 2022 roku wypłacono 387 dodatków mieszkaniowych z tego w zasobie:

- gminnym – 241 w kwocie 47 367,45 zł.
- spółdzielczym – 92 w kwocie 15 307,17 zł.
- prywatnym – 54 w kwocie 10 122,44 zł.

Łączna kwota wypłaconych dodatków mieszkaniowych za rok 2022 – **72 797,06 zł**.

Wydano 69 decyzji administracyjnych, w tym:

- 69 decyzji przyznające dodatek mieszkaniowy,
- 4 odmowne,
- 0 wstrzymujących wypłatę dodatku,
- 0 wznawiających wypłatę po uregulowaniu zaległości,
- 0 zakańczających wypłatę dodatku mieszkaniowego ze względu na utratę tytułu prawnego.

### *Dodatek osłonowy*

Celem dodatku osłonowego jest częściowa rekompensata wzrostu cen energii elektrycznej i gazu ziemnego, wysokiego poziomu inflacji i związanego z tym wzrostu cen towarów i usług konsumpcyjnych. Dodatek przysługuje gospodarstwom domowym jednoosobowym, w których dochód miesięczny na osobę nie przekracza **2100 zł netto** i gospodarstwom wieloosobowym, w których dochód miesięczny na osobę nie przekracza **1500 zł netto**. W przypadku przekroczenia kryterium dochodowego dodatek osłonowy przysługuje w wysokości różnicy pomiędzy kwotą dodatku, a kwotą przekroczenia tzw. zasada „złotówka

za złotówkę”. Wysokość dodatku osłonowego uzależniona jest od liczby osób w gospodarstwie domowym oraz stosowanego źródła ogrzewania.

#### **Dodatek osłonowy wypłacony w 2022 roku.**

<b>Dodatek osłonowy</b>	<b>Liczba świadczeń</b>	<b>Wysokość świadczenia (w zł)</b>	<b>Wypłacona kwota świadczeń (w zł)</b>
Gospodarstwa jednoosobowe	210	400,00 zł	82 999,31 zł
Gospodarstwo - 2 do 3 osób	283	600,00 zł	169 622,00 zł
Gospodarstwo domowe – 4 do 5 osób	14	850,00 zł	11 900,00 zł
Gospodarstwo domowe – co najmniej 6 osób	6	1 150,00 zł	6 900,00 zł
Gospodarstwa jednoosobowe	242	500,00 zł	121 000,00 zł
Gospodarstwo - 2 do 3 osób	326	750,00 zł	244 500,00 zł
Gospodarstwo domowe – 4 do 5 osób	582	1 062,50 zł	618 375,00 zł
Gospodarstwo domowe – co najmniej 6 osób	102	1 437,50 zł	145 108,34 zł

W okresie od stycznia do grudnia 2022 roku wypłacono **1 765** dodatków osłonowych na łączną kwotę **1.400.404,65 zł**.

#### *Dodatek węglowy*

Dodatek węglowy przysługuje w wysokości **3.000 zł** jednorazowo osobie w gospodarstwie domowym, gdy głównym źródłem ogrzewania gospodarstwa jest kocioł na paliwo stałe, kominek, koza, ogrzewacz powietrza, trzon kuchenny, piecokuchnia, kuchnia węglowa lub piec kaflowy zasilane paliwem stałym (węgiel kamienny, brykiet, pellet zawierający co najmniej 85% węgla kamiennego). Dodatek ten jest przyznawany bez względu na dochód. W okresie VIII – XI 2022 przyjęto **3 280** wniosków o dodatek węglowy, z czego rozpatrzono pozytywnie i wypłacono **2 337** dodatków węglowych na łączną kwotę **7 011 000 zł**. Pozostałe wnioski, tj. **943** zostały odrzucone (decyzje odmowne, postanowienia o pozostawieniu wniosków bez rozpoznania - z uwagi na niespełnienie wszystkich przesłanek niezbędnych do przyznania w/w świadczenia).

#### *Dodatek dla gospodarstw domowych z tytułu wykorzystywania niektórych źródeł ciepła*

Dodatek dla gospodarstw domowych przysługuje osobie w gospodarstwie domowym, gdy głównym źródłem ogrzewania gospodarstwa jest kocioł na paliwo stałe, kominek, koza, ogrzewacz powietrza, trzon kuchenny, piecokuchnia, kuchnia węglowa lub piec kaflowy zasilane: pelletem drzewnym, biomasą lub drewnem kawałkowym, kocioł gazowy zasilany skroplonym gazem LPG i kocioł olejowy. Dodatek ten jest przyznawany bez względu na dochód.

### **Dodatek dla gospodarstw domowych wypłacony w 2022 roku**

<b>Źródła ciepła</b>	<b>Liczba świadczeń</b>	<b>Wysokość świadczenia (w zł)</b>	<b>Wypłacona kwota świadczeń (w zł)</b>
Pellet lub biomasa	233	3 000	699 000
Drewno kawałkowe	39	1 000	39 000
Gaz LPG	38	500	19 000
Olej	12	2 000	24 000

W okresie od września do grudnia 2022 roku wypłacono **322** dodatków dla gospodarstw domowych na łączną kwotę **781 000,00 zł**.

### **Świadczenia dla obywateli Ukrainy w związku z konfliktem zbrojnym**

#### *Świadczenie 40 zł*

Miejsko-Gminny Ośrodek Pomocy Społecznej od kwietnia 2022 roku realizuje również wypłatę świadczenia z art. 13 ust. 1 ustawy z 12 marca 2022 r. o pomocy obywatelom Ukrainy w związku z konfliktem zbrojnym na terytorium tego państwa, każdemu podmiotowi, w szczególności osobie fizycznej prowadzącej gospodarstwo domowe, który zapewni na własny koszt zakwaterowanie i wyżywienie obywatelom Ukrainy. W/w pomoc może być przyznana na wniosek osoby zainteresowanej. Początkowo okres wsparcia wynosił 60 dni od daty przekroczenia granicy, ale w konsekwencji nowelizacji specustawy z 27 kwietnia wydłużono ten okres do 120 dni. Obecnie świadczenie to przysługuje również osobom, które przekroczyły już ustawowe 120 dni ale: posiadają orzeczenie o niepełnosprawności, ukończyli 60 rok życia (kobiety) albo 65 rok życia (mężczyźni), są kobietami w ciąży lub wychowującymi dziecko do 12 miesiąca życia, samotnie sprawują opiekę na terytorium RP nad trojgiem i więcej dzieci. Na koniec grudnia 2022 roku wydano **171** pozytywnych informacji o przyznaniu w/w świadczenia. Łącznie wypłacono świadczenia na kwotę **622.880,00 zł** pochodzące z dotacji państwa.

#### *Jednorazowe świadczenie 300 zł dla obywateli Ukrainy przebywających na terytorium RP*

Miejsko-Gminny Ośrodek Pomocy Społecznej realizował zadanie związane ze wsparciem finansowym dla osób opuszczających Ukrainę w związku z konfliktem zbrojnym na terenie ich państwa. Ukraińscy uchodźcy, którzy przed wojną uciekli do Polski, mogli liczyć na wsparcie finansowe. W oparciu o art. 31 ustawy o pomocy obywatelom Ukrainy z dnia 12 marca 2022r. związku z konfliktem zbrojnym na terytorium tego państwa, obywatelowi Ukrainy, którego pobyt na terytorium Rzeczypospolitej Polskiej jest uznawany za legalny na podstawie art.2 ust.1 i który został wpisany do rejestru PESEL (osoba posiada status UKR), przysługuje pomoc w postaci jednorazowego świadczenia pieniężnego w wysokości 300 zł na osobę. Świadczenie to przeznaczone jest na utrzymanie, w szczególności na pokrycie wydatków na żywność, odzież, obuwie, środki higieny osobistej oraz opłaty mieszkaniowe.

Osób, które przybyły na teren gminy Chmielnik i zgłosiły się do M-GOPS w celu złożenia wniosku o przyznanie jednorazowego świadczenia pieniężnego w 2022 r. było 153 tj.

65 rodzin. Kwota wypłaconych świadczeń w 2022 r. wynosiła 45.900,00 zł. Przyznanie świadczenia nie wymagało wydania decyzji. Natomiast odmowa przyznania jednorazowego świadczenia pieniężnego wymagała wydania decyzji. OPS nie wydał żadnej odmownej decyzji.

Świadczenie przyznaje się bez względu na dochód, nie przeprowadza się rodzinnego wywiadu środowiskowego. Wypłata świadczenia następuje na konto obywatela Ukrainy, bądź w innej formie prowadzonej przez ośrodek pomocy społecznej.

#### *Pomoc materialna o charakterze socjalnym dla uczniów*

Miejsko-Gminny Ośrodek Pomocy Społecznej w Chmielniku realizuje dotację przeznaczoną na wypłatę stypendiów i zasiłków szkolnych. Pomoc tą może otrzymać uczeń zamieszkały na terenie Miasta i Gminy Chmielnik znajdujący się w trudnej sytuacji materialnej, wynikającej z niskich dochodów na osobę w rodzinie w szczególności gdy w rodzinie tej występuje: bezrobocie, niepełnosprawność, długotrwała lub ciężka choroba, wielodzietność, brak umiejętności wypełnienia funkcji opiekuńczo-wychowawczych, alkoholizm lub narkomania, a także gdy rodzina jest niepełna, lub wystąpiło zdarzenie losowe.

Stypendium szkolne może być udzielane uczniom w formie:

- całkowitego lub częściowego pokrycia kosztów udziału w zajęciach edukacyjnych, w tym wyrównawczych, wykraczających poza zajęcia realizowane w szkole w ramach planu nauczania, a także udziału w zajęciach edukacyjnych realizowanych poza szkołą dotyczących w szczególności;
- pomocy rzeczowej o charakterze edukacyjnym, w tym w szczególności zakupu podręczników.

#### **Dofinansowanie pomocy dla uczniów w 2022 roku.**

<b>Liczba uczniów korzystających z pomocy w 2022 roku</b>	<b>Kwota dotacji otrzymanej w 2022 roku</b>	<b>Kwota wkładu własnego w 2022 roku</b>
115	75 000,00 zł.	8 993,00zł.

W 2022 roku były również wypłacone 4 zasiłki szkolne na łączną kwotę 2 480,00 zł. Świadczenia pieniężne realizowane na podstawie ustawy o pomocy społecznej. Do świadczeń pieniężnych realizowanych przez Miejsko-Gminny Ośrodek Pomocy Społecznej w Chmielniku w 2022 r. należały:

- zasiłek stały,
- zasiłek okresowy,
- zasiłek celowy i specjalny zasiłek celowy.

**Zasilki stałe w 2022 roku**

<b>Forma pomocy</b>	<b>Liczba osób którym przyznano świadczenie</b>	<b>Liczba świadczeń</b>	<b>Kwota świadczeń</b>	<b>Liczba rodzin</b>	<b>Liczba osób w rodzinach</b>
Zasilki stałe ogółem:	101	1 005	632 892	101	110
w tym środki własne gminy	x	x	-	x	x
dotacja	x	x	632 892	x	x

**Zasilki okresowe w 2022 roku.**

<b>Forma pomocy</b>	<b>Liczba osób którym przyznano świadczenie</b>	<b>Liczba świadczeń</b>	<b>Kwota świadczeń (w zł.)</b>	<b>Liczba rodzin</b>	<b>Liczba osób w rodzinach</b>
Zasilki okresowe ogółem:	27	87	29 228	27	44
w tym:					
środki własne gminy	x	x	0	x	x
dotacja z budżetu centralnego	x	x	29 228	x	x
w tym przyznane z powodu:					
bezrobocia	17	53	17 829	17	26
długotrwałej choroby	8	28	9 836	8	12
niepełnosprawności	2	6	1 563	2	6
możliwość nabycia uprawnień do świadczeń z innych systemów zabezpieczenia społecznego	0	0	0	0	0
innej przyczyny	0	0	0	0	0

**Zasilki celowe w 2022 roku.**

<b>Forma pomocy</b>	<b>Liczba osób którym przyznano świadczenie</b>	<b>Liczba świadczeń</b>	<b>Kwota świadczeń (w zł.)</b>
Zasilki celowe i celowe specjalne	104	182	45 673

## Świadczenia niepieniężne realizowane na podstawie ustawy o pomocy społecznej

### Wybrane świadczenia niepieniężne w 2022 roku.

Forma pomocy	Liczba osób	Kwota świadczeń
Pokrycie kosztów schronienia	-	-
Sprawienie pogrzebu	2	7 642
Opłacanie składek na ubezpieczenie zdrowotne za osoby uprawnione do zasiłku stałego;	93	51 131
Opłacanie składek na ubezpieczenie zdrowotne za uczestników Centrum Integracji Społecznej	23	17 472

#### *Pomoc żywnościowa*

Miejsko-Gminny Ośrodek Pomocy Społecznej w Chmielniku w 2022 r. pozyskał dostawę żywności w ramach Programu Operacyjnego Pomoc Żywnościowa 2014-2020 Podprogram 2021 dla 300 osób z terenu gminy. Osoby zakwalifikowane do tej formy pomocy odbierały artykuły żywnościowe w Miejsko-Gminnym Ośrodku Pomocy Społecznej. Pracownicy socjalni rozwieźli także żywność do osób starszych, samotnych i niepełnosprawnych – spełniających kryteria pomocy do Programu.

#### *Pomoc udzielana w ramach programu rządowego „Posiłek w szkole i w domu”.*

W 2022 r. realizowano wieloletni rządowy program „Posiłek w szkole i w domu” polegający na zapewnieniu pomocy w formie posiłku, świadczenia rzeczowego w postaci produktów żywnościowych lub świadczenia pieniężnego na zakup posiłku lub żywności wszystkim osobom jej potrzebującym w szczególności:

- dzieciom do czasu podjęcia nauki w szkole podstawowej,
- dzieciom do czasu ukończenia szkoły ponadpodstawowej lub szkoły ponadgimnazjalnej,
- osobom i rodzinom znajdującym się w sytuacjach wymienionych w art. 7 ustawy o pomocy społecznej w szczególności osobom starszym, chorym i niepełnosprawnym.

#### *Wydatki w ramach Programu „Posiłek w szkole i w domu” w 2022 roku.*

Wyszczególnienie	Kwota (w zł.)
koszt programu ogółem	163 965
w tym:	
środki własne	35 965
dotacja	128 000

*Usługi opiekuńcze świadczone osobom starszym, chorym i niepełnosprawnym*

Osobie samotnej, która z powodu wieku, choroby lub innych przyczyn wymaga pomocy innych osób, a jest jej pozbawiona, przysługuje pomoc w formie usług opiekuńczych lub specjalistycznych usług opiekuńczych. Usługi opiekuńcze lub specjalistyczne usługi opiekuńcze mogą być przyznane również osobie, która wymaga pomocy innych osób, a rodzina, a także wspólnie niezamieszkujący małżonek, wstępni, zstępni nie mogą takiej pomocy zapewnić. Usługi opiekuńcze obejmują pomoc w zaspokajaniu codziennych potrzeb życiowych, opiekę higieniczną, zaleconą przez lekarza pielęgnację oraz, w miarę możliwości, zapewnienie kontaktów z otoczeniem. SUO to specjalistyczne usługi opiekuńcze. Ich rodzaj dostosowany jest do potrzeb dziecka z autyzmem. SUO przysługuje jedynie tym dzieciom z autyzmem, które nie mają dostępu do zajęć rehabilitacyjnych oraz rewalidacyjno-wychowawczych.

**Podstawowe usługi opiekuńcze i Specjalistyczne usługi opiekuńcze w 2022 roku.**

<b>Forma pomocy</b>	<b>Liczba odbiorców w świadczeń</b>	<b>Liczba świadczeń</b>	<b>Koszt świadczeń</b>	<b>Liczba rodzin</b>	<b>Liczba osób w rodzinach</b>
Podstawowe usługi opiekuńcze świadczone w miejscu zamieszkania	38	14 212	299 481	38	47
Specjalistyczne usługi opiekuńcze dla dzieci z autyzmem (SUO)	4	426	42 263	4	13

**Domy Pomocy Społecznej**

Dom pomocy społecznej lub Dom Opieki – świadczą usługi bytowe, opiekuńcze, wspomagające i edukacyjne osobom wymagającym całodobowej opieki z powodu wieku, choroby lub niepełnosprawności na poziomie obowiązującego standardu, w zakresie i formach wynikających z indywidualnych potrzeb osób w nim przebywających. Miejsko-Gminny Ośrodek Pomocy Społecznej w Chmielniku w 2022 roku dopłacał do pobytu 16 osób przebywającym w Domach Pomocy Społecznej z terenu gminy.

**Liczba klientów M-GOPS przebywających w Domach Pomocy Społecznej w 2022 roku.**

Liczba klientów M-GOPS przebywających w DPS	16
<b>Całkowity koszt dopłaty z budżetu gminy do pobytu w DPS</b>	<b>657 398 zł</b>



## **Klub Seniora**

W 2022 roku w Klubie Seniora w Chmielniku były realizowane dwa projekty:

I. Projekt z PROGRAMU WIELOLETNIEGO „SENIOR+” NA LATA 2021–2025 Edycja 2022 Moduł II – Zapewnienie funkcjonowania placówki Senior+ z Ministerstwa Rodziny, Pracy i Polityki Społecznej na kwotę **57.441,11 zł**. W ramach tego projektu zostały zorganizowane następujące zadania: zajęcia artystyczne, spotkania klubowe i integracyjne, warsztaty pro zdrowotne w tym zajęcia gimnastyczne, wyjścia z kijkami nordic-walking, prelekcje i warsztaty, organizacja wycieczek, wyjść do teatru i na koncerty- w ramach zadania zostały zorganizowane wyjazdy: dwudniowa wycieczka do Wrocławia, wycieczka do Kielc, Rakowa, Tokarni i na Senioriade do Zochcinka, wyjazd do kina.

II. Projekt- „Pora na Klub Seniora w Chmielniku.” z Regionalnego Programu Operacyjnego Województwa Świętokrzyskiego na lata 2014-2020 dla EFS Oś priorytetowa 9. Włączenie społeczne i walka z ubóstwem Poddziałanie 9.2.1 Rozwój wysokiej jakości usług społecznych na kwotę **659.587,49 zł**. W ramach projektu zostały zorganizowane następujące zadania: spotkania klubowe i integracyjne, spotkania z psychologiem, zajęcia: gimnastyczne, komputerowe, artystyczne, kulinarne, ogrodnicze, stolarskie, spotkania ze specjalistami: dietetyk, ratownik medyczny, spotkanie autorskie, fizjoterapeuta, kosmetyczka, wieczorki taneczne, wyjazdy, wycieczki: do Warszawy, do Krynicy i Muszyny, do Kielc; dwie wycieczki po Ponidziu, do Krakowa, wyjazdy do Teatru, filharmonii.

## **Realizacja „Gminnego Programu Wspierania Rodziny na lata 2020-2022” w roku 2022**

W Miejskim Ośrodku Pomocy Społecznej w Chmielniku w 2022 r. zatrudniony był jeden asystent rodziny na podstawie umowy o pracę.

### **Rodziny współpracujące z asystentem w 2022 roku**

Rodziny objęte wsparciem asystenta w 2022 roku, w tym	14
liczba osób w tych rodzinach	44
liczba dzieci w tych rodzinach	23
na wniosek pracownika socjalnego	13
na podstawie postanowienia sądu wychowawczych, jednak problemy te często wydają się być wtórne do wielu innych. Są nimi : ubóstwo, bezrobocie	1

### **Okres współpracy asystenta z rodziną w 2022 roku**

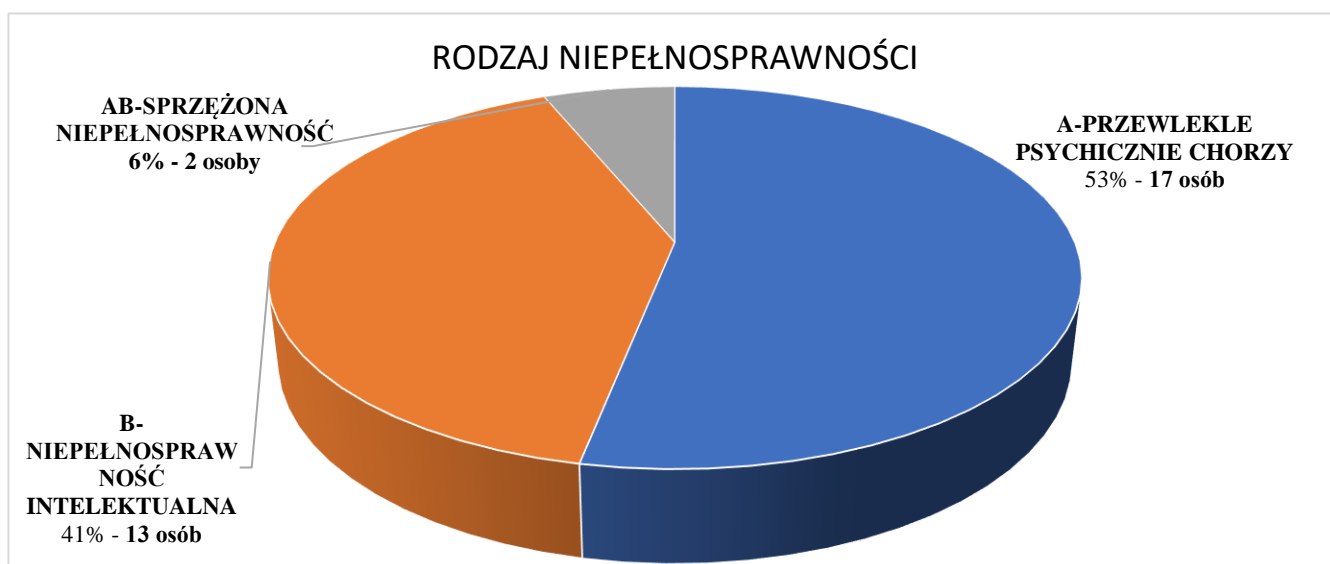
Liczba rodzin korzystających z usług asystenta, w tym	14
do 3 miesięcy	1
od 3 do 12 miesięcy	1
powyżej roku	12

Wśród rodzin objętych asystą rodzinną w roku 2022 dominowały następujące problemy:  
- stosowanie przemocy w rodzinie - 2 rodziny;

- uzależnienia ( alkohol, narkotyki ) - 8 rodzin;
- przewlekłe choroby dzieci - 6 rodzin;
- problemy edukacyjne – 6 rodzin;
- zadłużenia – 4 rodziny;
- trudne warunki mieszkaniowe – 2 rodziny;
- bezrobocie – 7 rodzin.

W wielu rodzinach obserwowane jest sprzężenie problemów i trudności. Wszystkie wyżej wymienione problemy spowodowały występowanie niezaradności opiekuńczo-wychowawczej i niezaradności w prowadzeniu gospodarstwa domowego. Zwrócić uwagę należy na rosnące zagrożenie dla stabilności rodzin oraz bezpieczeństwa dzieci spowodowane nadużywaniem alkoholu przez rodziców oraz opiekunów.

**Środowiskowy Dom Samopomocy dla Osób z Zaburzeniami Psychicznymi Niepełnosprawnych Intelktualnie w Chmielniku** z siedzibą w Zreczu Dużym. Typ domu: **A** - dla osób przewlekłe psychicznie chorych i **B** - dla osób niepełnosprawnych intelektualnie. Liczba osób skierowanych do ŚDS w 2022 roku na podstawie decyzji – 32 osoby, Liczba miejsc w Ośrodku – 30. Na liście rezerwowej- 2 osoby



Liczba uczestników ŚDS w 2022 roku ze względu na rodzaj niepełnosprawności:

<b>LICZBA OSÓB SKIEROWANYCH DO ŚDS W LATACH 2020-2022</b>					
Rok	Liczba osób skierowanych na podstawie decyzji	Liczba miejsc w ośrodku	Przewlekłe psychicznie chorych	Niepełnosprawni intelektualnie	Sprzężona niepełnosprawność ( więcej niż jedna niepełnosprawność)
2020	33	30	17	15	1
2021	33	30	21	10	2
2022	32	30	17	13	2

**Średnio w 2022 roku** dziennie na zajęciach w Środowiskowym Domu Samopomocy przebywało 26,25 uczestników. W roku 2022 dom opuściło 6 uczestników: 3 osoby ze względu na zły stan zdrowia, 1 osoba sama zrezygnowała, a 2 osoby zmarły.

Pracownicy zatrudnieni w ŚDS na umowę o pracę: kierownik, 5 instruktorów, kierowca, sprzątaczką oraz wykonujący zadania na podstawie umowy zlecenia to: inżynier budownictwa i kierowca.

Baza lokalowa Domu to 599 m<sup>2</sup> (tj.: powierzchnia użytkowa wykorzystywana na 1 uczestnika w ŚDS 16,71m<sup>2</sup>).

Dom zapewnia dowóz na zajęcia z całej gminy Chmielnik własnym autobusem, ok. 3696 km miesięcznie, tj. 187 km dziennie, na trasie: Chmielnik - Przededworze- Jasień – Miławka -Sędziejowice - Chomentówek-Śladków Duży- Śladków Mały – Borzykowa - Lipy-Lubania Celiny - Piotrkowice,

ŚDS prowadził dla uczestników różne zajęcia: kulinarne, plastyczne, techniczno-botaniczne, muzyczno-terapeutyczne, komputerowe, rehabilitacji ruchowej. Zajęcia te opisane zostały w Raportach o stanie Miasta i Gminy Chmielnik z lat poprzednich.

W 2022 roku na bieżąco doposażano pracownie w niezbędnie pomoce i materiały, a pracownicy ŚDS na podnosili swoje kwalifikacje uczestnicząc w szkoleniach wewnętrznych i zewnętrznych. Placówka współpracuje z: *Miejsko-Gminnym Ośrodkiem Pomocy Społecznej* w Chmielniku (wywiady środowiskowe, rekrutacja nowych uczestników, wydawanie decyzji uczestnictwa w zajęciach terapeutycznych), *Poradnią Zdrowia Psychicznego* w Chmielniku (okresowe wizyty uczestników, wydawanie potrzebnych zaświadczeń), *Samodzielnym Publicznym Zakładem Opieki Zdrowotnej* w Chmielniku (współpraca przy ustalaniu wizyt lekarskich, kompleksowa opieka zdrowotna), *Biblioteką Publiczną Miasta i Gminy Chmielnik* (udział uczestników w biblioterapii, konkursach plastycznych, projekcjach filmowych), *Chmielnickim Centrum Kultury* (udział w przeglądach teatralnych, występach artystycznych, kiermaszach świątecznych), *Warsztatami Terapii Zajęciowej w Gnojnie* (integracja uczestników poprzez udział w zawodach i turniejach sportowych, występach artystycznych), *Domem Pomocy Społecznej w Łagiewnikach* (Zawody sportowe).

Dzięki przeprowadzanym zajęciom uczestnicy nabyli wiele umiejętności. Stali się bardziej otwarci na kontakt z innymi ludźmi, ich zachowanie zmieniło się w sposób bardziej efektywny społecznie, stali się bardziej samodzielni. Uczestnictwo w zajęciach pomagało w przełamywaniu barier i osobistych ograniczeń, samoakceptacji, wzmacnianiu poczucia własnej wartości oraz rozładowaniu napięć emocjonalnych.

**Z budżetu Wojewody Świętokrzyskiego na działalność ŚDS była przekazana w 2022 r. dotacja w kwocie 742.793,52 zł., a sprawozdanie finansowe opublikowane na stronie BIP Urzędu Miasta i Gminy Chmielnik zawiera szczegółowe informacje.**

## 6. Ochrona zdrowia

Samodzielny Publiczny Zakład Opieki Zdrowotnej w Chmielniku świadczy usługi w zakresie podstawowej opieki zdrowotnej od poniedziałku do piątku w dni robocze w godz. od 8.00 do 18.00. Działalność statutowa to udzielanie świadczeń medycznych w zakresie: podstawowej opieki zdrowotnej, stomatologii, higieny szkolnej, pielęgniarstwa środowiskowego oraz świadczeń z zakresu transportu sanitarnego. Swym zasięgiem obejmuje **8 902** zapisanych pacjentów.

W skład Samodzielnego Publicznego Zakład Opieki Zdrowotnej Chmielniku wchodzi następujące jednostki: Przychodnia Zdrowia w Chmielniku, Ośrodek Zdrowia w Piotrkowicach, Ośrodek Zdrowia w Sędziejowicach.

### Dane dotyczące stanu zatrudnienia

Pracownicy	Etaty	Umowy kontraktowe	Umowy zlecenie
Lekarz medycyny	3	3	1
Lekarz stomatolog	2	-	-
Higienistka stomatologiczna	1	-	-
Pielęgniarka	9	-	-
Położna	1	-	-
Rejestratorki medyczne	2	-	-
Administracja	4	-	-
Pozostali	5	-	-

### Dane statystyczne dotyczące ilości udzielonych porad w 2021 i 2022 roku (w tym wizyt domowych)

Rok	Przychodnia Zdrowia w Chmielniku	Ośrodek Zdrowia w Piotrkowicach	Ośrodek Zdrowia w Sędziejowicach
<b>2021</b>	29 400 (1 567)	3 299 (35)	200 (13)
<b>2022</b>	34 575(2 066)	3 867 (49)	756 (19)

### Dane statystyczne dotyczące innych świadczeń udzielonych w 2021 i 2022 roku

Nazwa świadczenia	2021 rok	2022 rok
Świadczenia stomatologiczne (gabinet ul. Kielecka)	2 802	2 734
Świadczenia stomatologiczne (gabinet ul. Szkolna)	2 118	2 702
Świadczenia opieki pielęgniarki środowiskowo-rodzinnej (iniekcje)	15 734 (5 359)	14 890 (8 027)
Opieka położnej środowiskowej	260	214
Transport sanitarny	73	77
Świadczenia z zakresu medycyny pracy	255	252
Badania laboratoryjne	43 532	53 449
Badania RTG	928	1 222
Badania USG	401	629
Badania EKG	939	1 216
Spirometria	0	0

### Opieka przez pielęgniarki w środowisku nauczania i wychowania sprawowana jest w szkołach:

1. Zespół Placówek Oświatowych w Piotrkowicach
2. Powiatowy Zespół Szkół w Chmielniku
3. Szkoła Podstawowa im. Stefana Żeromskiego w Chmielniku

Łącznie pod opieką w 2021 roku było **1 396** uczniów, a w 2022 roku pod opieką pozostaje **1 363**. Program grupowej profilaktyki fluorkowej w 2021 r. był niemożliwy do zrealizowania ze względu na epidemię COVID-19, natomiast w 2022 był realizowany dla 653 osób.

Ponadto Samodzielny Publiczny Zakład Opieki Zdrowotnej w 2022 roku realizował program szczepień ochronnych przeciw:

- COVID-19 wykonano 1700 szczepień,
- GRYPPIE zaszczepiono 264 osób,

oraz wykonano testy na:

- antygenowe COVID-19 – 480szt.

Jednostka w 2022 r. realizowała także, program **PROFILAKTYKA 40+** w ramach, którego przebadano 193 osoby. Głównym celem programu jest objęcie profilaktyką wszystkich osób powyżej 40 roku życia. Program wprowadzono, ponieważ w związku z pandemią koronawirusa profilaktyka chorób znacznie spadła z powodu mi. obniżoną zgłaszalnością do lekarzy w 2020 r. Wiele chorób zwłaszcza w swoim początkowym stadium rozwoju nie daje niepokojących objawów. Dzięki właśnie badaniom profilaktycznym można wykryć chorobę bardzo wcześnie i uniknąć długotrwałego leczenia, która jest konsekwencją zbyt późnej diagnozy.

### Przychody SPZOZ w latach 2020-2022

Lp.	Źródło przychodu	2020 rok zł	2021 rok zł	2022 rok zł	% kolumna 4/2	% kolumna 4/3
	1	2	3	4	5	6
1.	Przychody	3 469 785,33	4 168 552,46	4 287 468,93	123,57	102,85
a)	Z NFZ na usługi POZ	3 198 994,69	3 770 101,29	3 692 475,24	115,43	97,94
b)	Z NFZ na usługi STM	243 374,74	362 024,67	501 191,03	205,93	138,44
b)	Płatne badania, wizyty i inne	27 415,90	36 426,50	93 802,66	342,15	257,51
2.	Pozostałe przychody	263 883,75	177 030,89	167 662,52	63,54	94,71
a)	Wynajem pomieszczeń	139 569,12	149 700,48	164 674,20	117,99	110,00
b)	Pozostałe	124 314,63	27 330,41	2 988,32	2,40	10,93
3.	Przychody finansowe	1 938,04	59,59	44 828,74	2313,10	75228,63
	Ogółem przychody (1+2+3)	3 735 607,12	4 345 642,94	4 499 960,19	120,46	103,55

### Koszty SPZOZ w latach 2020-2022

Lp	Koszty działalności / źródło powstania	2020 rok zł	2021 rok zł	2022 rok zł	% kolumna 4/2	% kolumna 4/3
	1	2	3	4	5	6
1.	Koszty działalności podstawowej	3 459 747,25	4 097 644,05	4 395 161,12	127,04	107,26
a)	Amortyzacja	101 924,85	129 785,27	120 002,73	117,74	92,46
b)	Zużycie materiałów i energii	226 572,60	233 986,17	249 038,10	109,92	106,43
c)	Usługi obce	325 365,45	734 665,96	700 361,84	215,25	95,33
d)	Wynagrodzenia osobowe i bezosobowe	2 346 605,54	2 483 602,69	2 766 599,25	117,90	111,39
e)	Narzuty na wynagrodzenia	380 916,76	428 513,73	470 794,58	123,60	109,87
f)	Naliczony ZFŚS	41 376,44	40 554,80	48 508,83	117,24	119,61
g)	Inne świadczenia na rzecz pracowników	4 166,48	11 820,35	9 884,27	237,23	83,62
h)	Pozostałe koszty rodzajowe	32 819,13	34 715,08	29 971,52	91,32	86,34
2.	Rozliczenie kosztów (rezerwy prac.)	-24 790,77	9 454,00	63 568,00	-256,42	672,39
3.	Pozostałe koszty operacyjne	1 713,60	500 003,85	7 485,79	437,00	1,50
	Ogółem koszty (1+/-2+3)	3 436 670,08	4 607 101,90	4 466 214,91	129,96	96,94

Zgodnie z powyższymi danymi w 2022 roku zysk wyniósł 33 745,28 zł.

Od stycznia 2022 r. został uruchomiony w naszej przychodni punkt pobrań materiałów do badań diagnostycznych. Pacjenci mają wykonywane badania, takie jak np.: pobieranie krwi czy wymazy w wygodnych warunkach. Nasz personel w trosce o pacjenta zapisy oraz pobranie badań w nowym punkcie wykonuje od poniedziałku do piątku od 7.15 do 10.15.

SP ZOZ w 2022 r. zajął pierwsze miejsce w rankingu na najlepszą przychodnię „Hipokrates 2022”. Hipokrates to plebiscyt medyczny doceniający zasługi lekarzy, pielęgniarek oraz pracowników służby zdrowia. Nagradzane są te jednostki medyczne, które cieszą się największym uznaniem wśród pacjentów, za profesjonalizm w procesie leczenia, kulturę oraz podejście do pacjenta.



W grudniu 2022 r. rozpoczął się proces związany z pracami remontowymi Samodzielnego Publicznego Zakładu Opieki Zdrowotnej w Chmielniku. Mimo trwającego remontu dyrekcja oraz personel zadbał o ciągłość pracy i jak najlepszy komfort pacjentów przebywających w naszej przychodni. Firma „HEINICH-INVESTMENT” Sp. z o.o. ul. Wapiennikowa 10A z Kielc rozpoczęła realizacji zadań pn. „Poprawa efektywności energetycznej budynku Samodzielnego Publicznego Zakładu Opieki Zdrowotnej w Chmielniku”. Zadanie przewiduje wykonanie robót budowlanych z zakresu: izolacji piwnic, docieplenia ścian zewnętrznych budynku, docieplenie stropu piętra, wymiana okien na energooszczędne, wymiana drzwi na

energooszczędne, modernizacja systemu C.W.U., wymiana oświetlenia na energooszczędne, montaż instalacji fotowoltaicznej, wymiana pokrycia dachu, wymiana posadzki, elewacji, instalacja wodno-kanalizacyjna wewnętrzna, instalacja CO i kotłownia, instalacja elektryczna niskoprądowa, instalacja fotowoltaiczna i roboty wykończeniowe wewnętrzne. Przewidywany okres zakończenia robót jest na 07.08.2023 r.



## 7. Rolnictwo i gospodarka nieruchomościami

Struktura gruntów na obszarze gminy.

Powierzchnia gminy Chmielnik wynosi 14 214 ha, w tym teren miasta obejmuje 780 ha, a tereny wiejskie 13 434 ha. Struktura użytków w Mieście i Gminie Chmielnik przedstawia się następująco:

### Struktura użytków w Mieście i Gminie Chmielnik wg stanu na dzień 31 XII 2022 r.

Wyszczególnienie		Miasto (w ha)	Gmina (w ha)	Razem (w ha)
Użytki rolne		531	9504	10035
w tym:	<i>Grunty orne</i>	459	7204	7663
	<i>sady</i>	27	328	355
	<i>łąki</i>	15	1168	1183
	<i>pastwiska</i>	8	439	447
	<i>rolne zabudowane</i>	22	311	333
	<i>pozostałe</i>	0	54	54
	Lasy i grunty leśne		60	3136
Grunty zabudowane i zurbanizowane		183	564	747
w tym:	<i>mieszkaniowe</i>	49	26	75
	<i>przemysłowe</i>	18	16	34
	<i>inne zabudowane</i>	28	32	60
	<i>Niezabudowane</i>	3	12	15
	<i>rekreacyjne</i>	5	5	10
	<i>drogi</i>	62	372	434
	<i>koleje</i>	13	92	105
	<i>kopalne</i>	5	9	14
Grunty pod wodami		2	40	42
w tym:	<i>wody płynące</i>	1	18	19
	<i>wody stojące</i>	1	22	23
Użytki ekologiczne		0	13	13
Nieużytki		4	175	179
Tereny różne		0	2	2
<b>RAZEM</b>		<b>780</b>	<b>13434</b>	<b>14214</b>

Na terenie gminy przeważają użytki rolne, które stanowią 70,60% obszaru gminy, 22,48 % powierzchni gminy to lasy i grunty leśne oraz tereny zadrzewione i zakrzewione, grunty zurbanizowane i zabudowane zajmują 5,26% powierzchni gminy, pozostała część to grunty pod wodami, tereny różne, użytki ekologiczne i nieużytki, które stanowią 1,66 % powierzchni gminy.

*Struktura upraw w Gminie Chmielnik*

Jak wynika z danych opublikowanych przez Agencję Restrukturyzacji i Modernizacji Rolnictwa na stronie internetowej: <https://rejestrupraw.arimr.gov.pl/> na obszarze Miasta i Gminy Chmielnik w roku 2022 wnioskami o płatności bezpośrednie objęto 5 910 ha. Jest to powierzchnia użytków rolnych faktycznie wykorzystywana rolniczo i stanowi ona 41,68% łącznej powierzchni Miasta i Gminy. Strukturę upraw przedstawia niżej zamieszczona tabela:

**Struktura upraw w Mieście i Gminie Chmielnik w roku 2022**

Lp.	Uprawa	Udział w strukturze upraw (%)
1.	Zboża	39,21%
2.	Użytki zielone	29,88 %
3.	Motylkowe	8,42%
4.	Miododajne	4,93%
5.	Sady	4,49%
6.	Oleiste	3,60%
7.	Okopowe	1,98 %
8.	Kukurydza	1,33 %
9.	Rośliny zielne	0,46%
10.	Warzywa	0,22%
11.	Pozostałe	5,48 %
	Razem	100%

Największą powierzchnię upraw zajmują zboża, w których dominującą rolę posiada pszenżyto ozime (871 ha) i pszenica ozima (517 ha). Powierzchnia obsiana jęczmieniem jarym, jęczmieniem ozimym i owsem kształtowała się na poziomie przekraczającym po 230 ha, dla każdej z wymienionych upraw. Pozostałe uprawy tj. proso, pszenica jara, żyto ozime zajmowało po około 65 ha, natomiast najmniejszą powierzchnię zajmowało żyto jare, bo tylko 2,83 ha.

Dużym, stale rosnącym na przestrzeni ostatnich lat, zainteresowaniem cieszy się uprawa roślin oleistych, a szczególnie rzepaku ozimego.

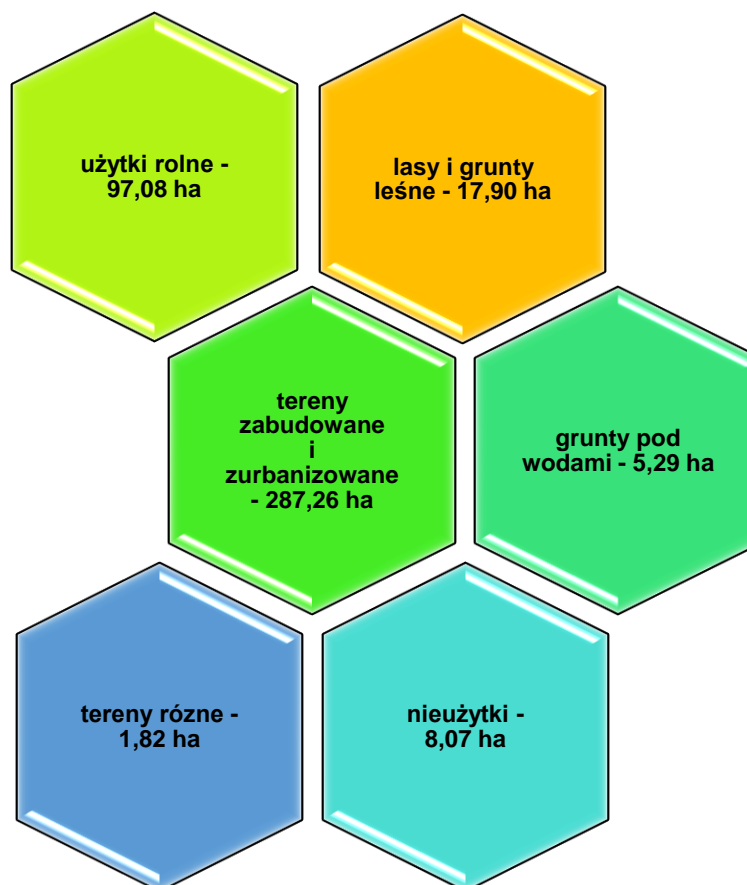
Nowością pośród upraw są rośliny zielne, które zajmują powierzchnię 27 ha. Wśród roślin zielnych dominuje ostropest plamisty, uprawa którego zajmuje powierzchnię 16 ha. Pozostałe

rośliny zielne uprawiane na terenie gminy Chmielnik to aster, chaber, jeżówka, nostrzyk, żmijowiec i bez. Rośliny okopowe, kiedyś uprawa dominująca w gminie, w chwili obecnej zajmują powierzchnię wynoszącą tylko 117 ha i uprawa ta posiada stałą tendencje spadkową. Pośród roślin motylkowych dominuje lucerna (108 ha) wyka (51 ha) i kończyna czerwona (18 ha). Pozostałe uprawy to mieszanki międzygatunkowe, zagajniki, bądź uprawy nieoznaczone.

*Stan gruntów stanowiących zasób gminny na dzień 31 grudnia 2022 roku.*

Zgodnie z art. 24 ust. 1 ustawy z dnia 21 sierpnia 1997 roku o gospodarce nieruchomościami do gminnego zasobu nieruchomości należą nieruchomości, które stanowią przedmiot własności gminy i nie zostały oddane w użytkowanie wieczyste oraz nieruchomości będące przedmiotem użytkowania wieczystego gminy.

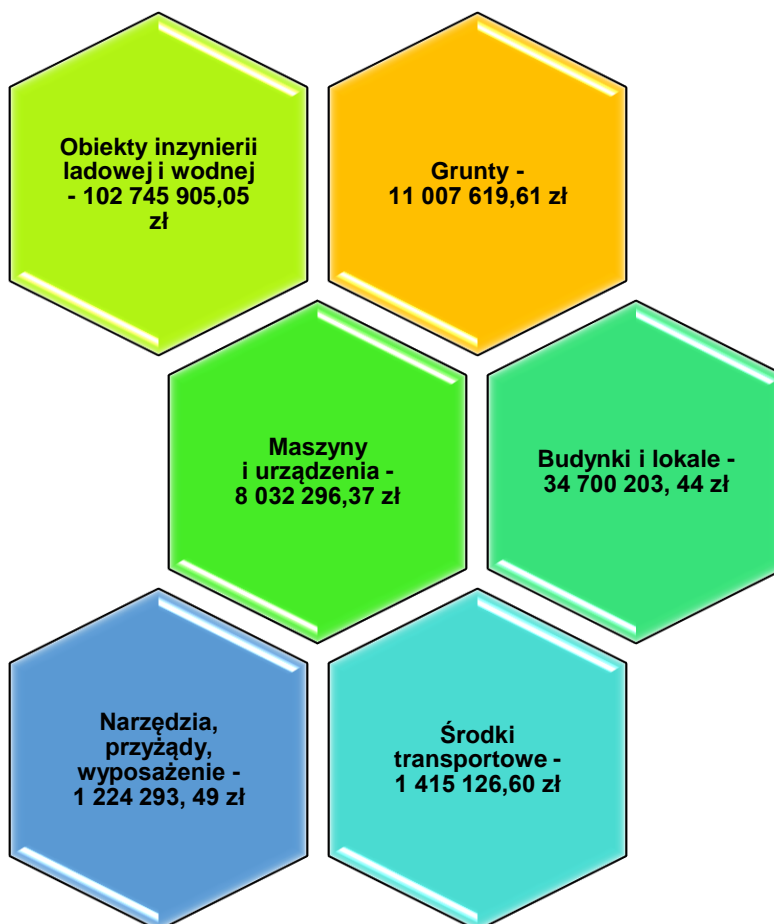
Według stanu na dzień 31 grudnia 2022 roku gminny zasób nieruchomości stanowi 417.4201 ha, w tym:



W obecnym stanie prawnym precyzyjne ustalenie wartości gruntów gminnych nie jest możliwe z uwagi na brak przepisów wykonawczych dla przeprowadzenia powszechnej taksacji nieruchomości. Oszacowanie ich wartości przez rzeczoznawców majątkowych związane byłoby z dużymi kosztami, co byłoby ekonomicznie niezasadne. Czynności związane z szacowaniem nieruchomości podejmowane są każdorazowo przy zbywaniu bądź nabywaniu nieruchomości. Nabyta w ten sposób wiedza, przetransponowana na pozostałe, wchodzące

w skład gminnego zasobu, nieruchomości pozwala określić wartość szacunkową wszystkich gminnych nieruchomości. Wartość rzeczowych aktywów trwałych Gminy Chmielnik na dzień 31 grudnia 2022 roku wynosiła 159.125.444, 56 zł. Wartość ta w poszczególnych grupach klasyfikacji budżetowej kształtuje się następująco:

**Rzeczowe aktywa trwale Gminy Chmielnik wg stanu na dzień 31.12. 2022 r.**



Wartość gruntów, wraz z gruntami oddanymi w trwały zarząd, wynosi 11.007.619,00 zł i wzrosła w porównaniu z rokiem ubiegłym o kwotę 14.873,00zł.

Porównanie wielkości gminnego zasobu nieruchomości według stanu na dzień 31 XII 2021 r. i 31 XII 2022 r. przedstawiono w niżej zamieszczonej tabeli.

## Wielkość gminnego zasobu nieruchomości latach 2021 i 2022

Lp	Grupa	Jednostka miary	Stan na dzień 31 XII 2021	Stan na dzień 31 XII 2022	Różnica
1.	Użytki rolne, w tym:	ha	98,9716	97,0833	- 1.8883
	- grunty orne	ha	73,9988	71,1247	- 2,8741
	- sady	ha	1,2090	1,1290	- 0,0800
	- łąki trwałe	ha	10,1792	10,9992	+ 0,8200
	- pastwiska trwałe	ha	5,9157	6,5923	+ 0,6766
	- grunty rolne zabudowane	ha	6,7459	6,4640	- 0,2819
	- grunty pod stawami	ha	0,0200	0,0200	0
	- rowy	ha	0,8030	0,7541	- 0,0489
2.	Grunty leśne oraz zadrzewione i zakrzewione, w tym:	ha	17,2720	17,8960	- 0.6240
	- lasy	ha	10,7936	12,4476	+ 1,6540
	- grunty zadrzewione i zakrzewione	ha	6,4784	5,4484	+1,0300
3.	Grunty zabudowane i zurbanizowane, w tym:	ha	286,2529	287,2559	+ 1,0030
	- tereny mieszkaniowe	ha	2,9494	3,0417	+ 0,0923
	- tereny przemysłowe	ha	8,6872	8,6872	0
	- inne tereny zabudowane	ha	8,0792	8,1392	+ 0,0600
	- tereny rekreacyjne i wypoczynkowe	ha	4,1685	4,1685	0
	- tereny komunikacyjne	ha	262,3686	263,2193	+ 0,8504
4.	Tereny różne	ha	4,1404	1,8224	- 2,3180
5.	Nieużytki	ha	8,0234	8,0695	+ 0,0461
6.	Grunty pod wodami powierzchniowymi stojącymi	ha	4,6969	5,2930	+ 0,5961
	<b>Razem</b>		<b>419.2572</b>	<b>417,4201</b>	<b>-1,8371</b>

Do powyższego zasobu należą między innymi grunty: oddane w dzierżawę, użyczenie, trwałe zarząd oraz w użytkowanie wieczyste.

### Dochody uzyskane w roku 2022 z tytułu wykonywania prawa własności nieruchomości

W roku 2022 Gmina Chmielnik z tytułu gospodarowania nieruchomościami wchodzącymi w skład jej zasobu osiągnęła dochód w kwocie 1.792.358,51 złotych.

Struktura dochodów przedstawiona została w niżej zamieszczonej tabeli.

### Gospodarka nieruchomościami - Struktura dochodów

Lp.	Źródło dochodów	Dochody uzyskane za rok 2021 (zł)	Dochody uzyskane za rok 2022 (zł)
1.	Sprzedaż działek pod zabudowę mieszkaniową i przemysłową	436.213,73	<b>1.611.651,67</b>
2.	Sprzedaż nieruchomości rolnych	0,00	<b>0,00</b>
3.	Sprzedaż lokali mieszkalnych	5.413,40	<b>721,67</b>
4.	Opłaty z tytułu użytkowania wieczystego i trwałego zarządu	17.205,67	<b>13.341, 58</b>
5.	Opłaty z tytułu dzierżawy, najmu i inne	76.325,75	<b>76.247,79</b>
6.	Opłata z tytułu przekształcenia użytkowania wieczystego w prawo własności	1.276,05	<b>665,64</b>
7.	Wpływy z tytułu gospodarowania mieszkaniowym zasobem gminy	90.089,63	<b>89.730,16</b>
	<b>Dochody razem:</b>	<b>626.524,23</b>	<b>1.792.358,51</b>

Przeważającą część dochodów gminy z tytułu wykonywania prawa własności nieruchomości kumuluje ich sprzedaż (89,92%), gospodarowanie mieszkaniowym zasobem gminy stanowi 5,01% dochodu, w następnej kolejności znajdują się dochody z dzierżawy i najmu (4,25%). Najmniejszy udział w strukturze dochodów (0,04%) zajmuje dochód z tytułu sprzedaży lokali mieszkalnych. Dochód ten stanowią raty uiszczane przez nabywcę jednego z lokali mieszkalnych. Ratalna sprzedaż lokalu na rzecz jego najemcy pozwoliła Gminie Chmielnik wyjść ze współwłasności, a co się z tym wiąże pozbyć kosztów łączonych dotychczas na utrzymanie obiektu.

#### *Program gospodarowania mieszkaniowym zasobem Gminy Chmielnik*

Do ustawowych obowiązków gmin należy zaspakajanie potrzeb mieszkaniowych członków i wspólnot samorządowych zwłaszcza gospodarstw o niskich dochodach czy osób w trudnej sytuacji życiowej. Gmina Chmielnik wypełnia ten obowiązek poprzez budowę nowych lokali i poprawę stanu technicznego i standardu lokali wchodzących w skład mieszkaniowego zasobu Gminy Chmielnik. Kwestię uzyskania najmu lokalu z zasobu mieszkaniowego Gminy Chmielnik regulują: ustawa z 21.06.2001 r. o ochronie praw lokatorów, mieszkaniowym zasobie gminy i o zmianie Kodeksu cywilnego; uchwała z 20.09.2021 roku Rady Miejskiej nr XXXV/363/2021 w sprawie zasad wynajmowania lokali wchodzących w skład mieszkaniowego zasobu Gminy Chmielnik; wieloletni program gospodarowania mieszkaniowym zasobem Gminy Chmielnik na lata 2019 - 2023, zawierający prognozy działań zmierzające do racjonalnego wykorzystania istniejącego zasobu mieszkaniowego Gminy.

Zarządzanie budynkami, stanowiącymi własność Gminy Chmielnik sprawowane jest przez Zakład Usług Komunalnych w Chmielniku w ramach umowy o zarządzanie gminnym zasobem mieszkaniowym oraz w ramach umów dzierżaw budynków wielorodzinnych znajdujących się w miejscowości Łagiewniki i w Chmielniku przy ulicy Dojazdowej.

### Zestawienie zasobu mieszkaniowego Gminy Chmielnik 31.12.2022 roku

Wyszczególnienie	Ilość lokali	Powierzchnia użytkowa (m <sup>2</sup> )
Liczba lokali socjalnych	93	3 560,28
Liczba lokali mieszkalnych (komunalnych) będących własnością Gminy Chmielnik	16	630,58
Liczba lokali mieszkalnych (komunalnych) w budynkach wspólnot mieszkaniowych z udziałem Gminy Chmielnik	4	168,60
<b>Razem:</b>	<b>113</b>	<b>4298,46</b>

W roku 2022 wielkość zasobu mieszkaniowego Gminy Chmielnik w stosunku do roku poprzedniego nie uległa zmianie. Na przestrzeni 2022 roku pozytywnie rozpatrzono 83 postępowań w zakresie przydziału lokalu z mieszkaniowego zasobu gminy dla rodzin, które nie mogły zaspokoić sobie mieszkania we własnym zakresie. W tym 71 wniosków złożonych o pomoc mieszkaniową najemcom, którym w roku 2022 upłynął termin najmu socjalnego oraz 12 nowych wniosków. Przesłankami koniecznymi do pozytywnego rozpatrzenia wniosku były dwie przesłanki tj. niezaspokojone potrzeby mieszkaniowe oraz spełnione kryterium dochodowe określone w uchwale nr XXXV/363/2021 Rady Miejskiej w Chmielniku w sprawie zasad wynajmowania lokali wchodzących w skład mieszkaniowego zasobu Gminy Chmielnik.

Według stanu na dzień 31 grudnia 2022 r. na liście osób oczekujących na przydział lokalu wchodzącego w skład mieszkaniowego zasobu gminy znajdowało się 10 rodzin.

Stan techniczny lokali mieszkalnych wchodzących w skład mieszkaniowego zasobu Gminy Chmielnik jest zadawalający. Lokale o najwyższym standardzie stanowią 56% ogólnej liczby lokali, o średnim standardzie – 33%, natomiast te o najniższym -11%. Na koniec 2021 roku zasiedlenie lokali wynosiło 96 % ich liczby.

Stawkę bazową czynszu najmu za 1 m<sup>2</sup> powierzchni użytkowej lokalu za lokale mieszkalne oraz stawkę czynszu za lokale socjalne, ustalono zarządzeniem Nr 333/2021 Burmistrza Miasta i Gminy Chmielnik. W myśl cytowanego zarządzenia czynsz z tytułu najmu lokali wchodzących w skład mieszkaniowego zasobu Gminy Chmielnik kształtuje się w sposób następujący:

- za 1 m<sup>2</sup> powierzchni lokali mieszkalnych w najmie komunalnym od 2,80 zł/m<sup>2</sup> do 3,40 zł/m<sup>2</sup>,
- za 1 m<sup>2</sup> lokali w najmie socjalnym od 1,30 zł/m<sup>2</sup> do 2,90 zł/m<sup>2</sup>.

Zróżnicowanie stawki czynszu w poszczególnych lokalach zarówno komunalnych jak i socjalnych uzależnione jest od miejsca ich położenia i standardu.

## **8. Funkcjonowanie gminnych spółek**

Zakład Usług Komunalnych w Chmielniku Spółka z ograniczoną odpowiedzialnością z siedzibą w Zreczu Dużym 1A, 26-020 Chmielnik działa jako spółka gminna ze 100% udziałem Gminy Chmielnik. Spółka używa skrótu ZUK w Chmielniku Sp. z o.o. Spółka powstała z przekształcenia zakładu budżetowego Gminy Chmielnik i powołana została aktem notarialnym w dniu 4 czerwca 2012r. Wpis do Krajowego Rejestru Sądowego w Kielcach Spółka uzyskała w dniu 29 czerwca 2012 r. Kapitał zakładowy spółki wynosi 1.547.000,00 zł i obejmuje: wkład pieniężny w wysokości 5.000,00 zł, mienie ruchome o wartości 1.342.000,00 zł, wkład niepieniężny w postaci nieruchomości położonych w Chmielniku przy ulicy Starobuskiej (działki ewidencyjne o numerach: 1331, 1539 i 1530) o łącznej wartości 200.000,00 zł. Spółka działa na podstawie umowy spółki, przepisów Kodeksu spółek handlowych. Podstawowym zadaniem Spółki jest świadczenie usług komunalnych na rzecz mieszkańców miasta i gminy Chmielnik i z tego tytułu znacząca większość działalności Spółki opiera się na zadaniach zleconych lub powierzonych przez Gminę Chmielnik.

Przedmiotem działalności Spółki jest zaspokajanie potrzeb mieszkańców między innymi w zakresie:

- uzdatniania i dostarczania wody oraz odprowadzania i oczyszczania ścieków, zgodnie z obowiązującymi w tym zakresie przepisami prawa,
- utrzymania czystości na terenie miasta - całoroczne oczyszczanie ulic, placów, chodników, przystanków,
- konserwacji i utrzymania zieleni miejskiej, zagospodarowania terenów zielonych,
- gospodarki odpadami komunalnymi, w tym: organizacja i prowadzenie systemu zorganizowanego selektywnego zbierania i segregacji odpadów,
- organizacji i utrzymania domu przedpogrzebowego, fontanny, szaletów, miejsc pamięci narodowej,
- zarządzania i administrowania budynkami komunalnymi, przylegającymi terenami przydomowymi i osiedlowymi stanowiącymi własność komunalną oraz budynkami innych podmiotów na podstawie umów o administrowaniu nieruchomościami,
- gospodarki energetycznej,
- logistyki, transportu i sprzętu,
- świadczenie odpłatnych usług na zlecenie dla osób fizycznych i prawnych,
- uzgadnianie i opiniowanie projektów technicznych w zakresie infrastruktury wodociągowo-kanalizacyjnej,
- administrowanie targowiskiem.

Na dzień 01.01.2022 r. zatrudnienie na umowę o pracę w Spółce wynosiło 58 osób, umowa zlecenie – 15 osób, a na koniec roku tj. 31.12.2022r. zatrudnienie nie uległo zmianie.

### **Gospodarka wodno-ściekowa**

Woda na potrzeby mieszkańców miasta i gminy Chmielnik jest dostarczana z ujęcia wody w Zreczu Dużym, Piotrkowicach, Celinach, Suchowoli (służącego obecnie jako stacja



podnoszenia ciśnień) oraz rezerwowego ujęcia wody w Chmielniku. Dodatkowo w 2022 roku Spółka zakupiła z Gminy Pierzchnica 7164 m<sup>3</sup> wody na potrzeby zaopatrzenia mieszkańców miejscowości Ługi i Różanka. Długość sieci wodociągowej bez przyłączy na koniec 2022 roku wynosiła 198,008 km, natomiast długość sieci kanalizacji sanitarnej wynosiła 79,122 km bez przyłączy. W roku 2022 Spółka wymieniła 304 szt. wodomierzy. Zawarto dodatkowe umowy na przyłączenie do sieci wodociągowej i kanalizacyjnej.

*Dane dotyczące ilości umów na dostawę wody i odprowadzenie ścieków, ilości dostarczonej wody oraz ilości odprowadzonych ścieków przedstawia poniższa tabela.*

	<b>Rok 2020</b>	<b>Rok 2021</b>	<b>Rok 2022</b>	<b>Wzrost/spadek porównanie lat 2021-2022</b>
Ilość umów na dostarczanie wody [szt.]	3376 (stan na koniec roku)	3440 (stan na koniec roku)	3485 (stan na koniec roku)	+ 45
Ilość umów na odprowadzenie ścieków [szt.]	1932 (stan na koniec roku)	1959 (stan na koniec roku)	1989 (stan na koniec roku)	+ 30
Ilość dostarczonej wody [m <sup>3</sup> ]	287 507	282 587	290 207	+ 7 620 (+ 2,69%)
Ilość ścieków przyjętych na oczyszczalniach ścieków poprzez sieć kanalizacyjną i wozami asenizacyjnymi [m <sup>3</sup> ]	190 693	194 302	191 978	- 2 324 (- 1,19%)
Ilość ścieków odebranych wozami asenizacyjnymi należących do Spółki [m <sup>3</sup> ]	5 152	5 583	4 934	- 649 (- 11,62%)

Ilość dostarczonej wody w roku 2022 w stosunku do roku 2021 wzrosła o 7620 m<sup>3</sup>. Wynika to ze zwiększonej ilości zawartych umów na dostawę wody (nowe przyłączenia do sieci wodociągowej) oraz ze zwiększonego zużycia wody bezpowrotnie zużytej do podlewania ogrodów przez mieszkańców Gminy Chmielnik. Nastąpił spadek ilości ścieków przyjętych na oczyszczalnię ścieków poprzez sieć kanalizacyjną i odebranych wozami asenizacyjnymi w stosunku do roku 2021 ze względu na budowę przydomowych oczyszczalni ścieków przez mieszkańców gminy Chmielnik.

W ramach realizacji zadania własnego związanego z zaopatrzeniem w wodę i odprowadzeniem ścieków Spółka prowadziła eksploatację urządzeń wodociągowo-kanalizacyjnych, w tym ujęć wody, oczyszczalni ścieków w Chmielniku i w Piotrkowicach. W ramach tych działań prowadzona była bieżąca konserwacja i naprawy oraz usuwanie awarii, które wystąpiły na sieciach.

W 2022 roku przeprowadzono modernizację magistrali wodociągowej Zrecze-Busko Zdrój na odcinku 500 mb w formule zaprojektuj i wybuduj. Zmodernizowano najbardziej newralgiczny odcinek magistrali wodociągowej, aby zapewnić nieprzerwalne dostarczanie wody gminom Chmielnik i Busko. Całkowity koszt przeprowadzonej inwestycji wyniósł:

1.172.073,17 zł netto. Środki finansowe pochodziły w całości z zysku wypracowanego na ujęciu wody w Zreczu.

W sierpniu 2022 roku na ujęciu wody w Zreczu Dużym zakupiono pompę Grundfos NBG 125-80-250/220 45kW oraz zmodernizowano zestaw hydroforowy w celu ograniczenia zużycia energii elektrycznej. W związku ze zmianą ceny energii elektrycznej w 2022 roku, która w porównaniu do 2021 roku wzrosła o ponad 300%, zasadne stało się poszukiwanie rozwiązań w celu jej ograniczenia. Montaż w/w pompy pozwolił zredukować zużycie energii elektrycznej o około 35% od momentu jej montażu, co ma określone konsekwencje ekonomiczne.

*Porównanie zużycia energii elektrycznej na Ujęciu Wody w Zreczu Dużym z okresu przed oraz po zamontowaniu w/w pompy*

Miesiąc	Rok 2021 [MWh]	Rok 2022 [MWh]
Styczeń	60,057	59,778
Luty	59,581	52,934
Marzec	63,028	59,931
Kwiecień	60,526	60,775
Maj	61,021	71,492
Czerwiec	65,404	78,561
Lipiec	65,363	63,568
Sierpień	58,253	53,375
Wrzesień	56,516	37,562
Październik	63,203	36,758
Listopad	56,021	36,383
Grudzień	63,644	43,646
<b>RAZEM:</b>	<b>732,644</b>	<b>654,763</b>

W kwietniu 2022 roku Spółka z własnych środków finansowych zakupiła i zamontowała dwie instalacje fotowoltaiczne na obiektach: ujęcia wody w Suchowoli, które obecnie służy jako stacja podnoszenia ciśnienia o mocy 9,52 kWp (w roku 2022 instalacja wyprodukowała 8,699 kWp) oraz na oczyszczalni ścieków w Piotrkowicach o mocy 39,520 kWp (w roku 2022 instalacja wyprodukowała 30,567 kWp). W/w inwestycje udało się wykonać, kiedy obowiązywały bardziej korzystne zasady podpisywania z PGE Obrót S.A. umów prosumenckich. Łączny koszt obu inwestycji to 175.251,00 zł netto. Montaż w/w instalacji fotowoltaicznych pozwolił zredukować koszty zakupu energii elektrycznej. Inwestując w instalacje fotowoltaiczne w znacznym stopniu Spółka przyczyniła się do zmniejszenia zapotrzebowania na energię elektryczną wykorzystując energię słoneczną.



*Fot. Instalacja fotowoltaiczna - stacja podnoszenia ciśnienia w Suchowoli*



*Fot. Instalacja fotowoltaiczna - Oczyszczalnia ścieków w Piotrkowicach*

*Porównanie zużycia energii elektrycznej na Oczyszczalni ścieków w Piotrkowicach z okresu przed oraz po zamontowaniu instalacji fotowoltaicznej*

<b>Miesiąc</b>	<b>Rok 2021 [MWh]</b>	<b>Rok 2022 [MWh]</b>
Styczeń	3,986	3,654
Luty	3,493	3,836
Marzec	4,208	3,414
Kwiecień	3,626	3,123
Maj	3,139	2,046
Czerwiec	2,751	1,749
Lipiec	3,304	2,058
Sierpień	3,453	1,922
Wrzesień	3,708	2,277
Październik	3,825	2,618
Listopad	3,206	3,311
Grudzień	3,726	3,802
<b>RAZEM</b>	<b>42,425</b>	<b>33,810</b>

Ponadto w 2022 roku Spółka prowadziła starania o zmianę taryfy dla zbiorowego zaopatrzenia w wodę i zbiorowego odprowadzenia ścieków. Skutkiem przedłużającego się czasu zatwierdzenia nowej taryfy są straty w wyniku Spółki na działalnościach związanych z siecią kanalizacyjną.

Straty na działalności sieci kanalizacyjnych również spowodowane są różnicą między ilością ścieków dostarczonych z gospodarstw domowych (na podstawie wskazań wodomierza),

a odpływających z oczyszczalni (na podstawie wskazań sondy ultradźwiękowej) co wskazuje na konieczność doszczelnienia dzierzawionej od Gminy Chmielnik sieci kanalizacyjnej.

### **Gospodarowanie odpadami komunalnymi.**

W ramach podpisanej umowy na odbiór odpadów z Gminą Chmielnik, Spółka prowadziła całoroczny odbiór odpadów pochodzących od mieszkańców z terenu miasta i gminy Chmielnik. Ponadto w ramach umów z instytucjami i przedsiębiorcami Spółka odbierała odpady pochodzące z nieruchomości niezamieszkałych – 207 umów na koniec roku 2022 (205 umów na koniec roku 2021).

W 2022 roku nastąpił spadek ilości odpadów komunalnych odebranych bezpośrednio od mieszkańców. W związku z tym na działalnościach związanych z gospodarowaniem odpadami komunalnymi w 2022 roku Spółka poniosła stratę w kwocie 262.999,58 zł brutto. Powodem takiego stanu były również czynniki ekonomiczne tj.: wzrost płacy minimalnej, wzrost cen paliwa, wzrost podatków i opłat.

*Ilość odebranych odpadów przez Spółkę w roku 2022 przedstawia poniższa tabela:*

	<b>Rok 2020</b>	<b>Rok 2021</b>	<b>Rok 2022</b>	<b>Wzrost / spadek porównanie lat 2021-2022</b>
Ilość odpadów odebranych bezpośrednio od mieszkańców [Mg]	1336,420	1671,335	1541,872	<b>- 129,463 (- 7,75%)</b>
Ilość odpadów przyjętych w Punkcie Selektywnej Zbiórki Odpadów Komunalnych w Chmielniku [Mg]	255,477	297,361	303,830	<b>+ 6,469 (+ 2,18%)</b>
Ilość odpadów odebranych od instytucji i przedsiębiorców z terenu Gminy Chmielnik [Mg]	429,347	350,297	318,098	<b>- 32,199 (- 9,19%)</b>
Ilość odpadów odebranych od instytucji i przedsiębiorców z obszarów innych gmin [Mg]	8,055	6,91	11,430	<b>+ 4,52 (+ 65,41%)</b>

### **Utrzymanie czystości i porządku.**

Na terenie Miasta i Gminy Chmielnik Spółka w ramach zawartych umów zajmowała się utrzymaniem czystości i porządku w granicach administracyjnych miasta i na przystankach autobusowych (tj. zamiatanie, odśnieżanie i piaskowanie chodników, placów i parków, posypywanie piaskiem ulic, usuwanie śmieci z trawników, skwerów i poboczy dróg, piaskowanie i mycie wiat przystankowych, oczyszczanie powierzchni ścianek przystanków z plakatów, napisów, ogłoszeń i innych druków).

W okresie od wiosny do jesieni Spółka zajmowała się również pielęgnacją terenów zielonych znajdujących się w granicach administracyjnych miasta Chmielnik. Działalność utrzymania zieleni w 2022 roku przyniosła zysk dla Spółki w kwocie 2.709,89 zł brutto.

Ponadto Spółka obsługuje i utrzymuje porządek na targowisku miejskim „Mój Rynek” przy ulicy Szydłowskiej w Chmielniku. W roku 2022 odbyło się 51 targów. W trzecią niedzielę każdego miesiąca odbywa się tak zwana ”Giełda gołębi” (w 2022 roku odbyło się 12 targów).

### **Pozostała działalność.**

Spółka prowadzi obsługę Domu Przedpogrzebowy w Chmielniku ul. Szydłowska k. cmentarza. W 2022 roku w chłodni przechowywano 187 zwłok (I półrocze - 104, II półrocze- 83). Zwłoki kierowane są do chłodni ze: Szpitala Powiatowego w Chmielniku, Domu Pomocy Społecznej w Łagiewnikach, Domu Pomocy Społecznej w Gnojnie, przez rodziny zmarłych pochodzących z terenu miasta i gminy Chmielnik. Na tej działalności Spółka poniosła stratę w kwocie 5.949,31 zł brutto ze względu na znaczący wzrost kosztów zakupu energii elektrycznej.

Ponadto Spółka zajmuje się dostawą energii ciepłej dla mieszkańców lokali we Wspólnotach Mieszkaniowych przy ulicy Piastów w Chmielniku, zasobów mieszkaniowych Gminy oraz do lokali administrowanych przez Spółdzielnię Mieszkaniową w Chmielniku. Spółka eksploatuje niżej wymienione kotłownie: ul. Piastów 10 w Chmielniku (kotłownia gazowa), ul. Dojazdowa 27 w Chmielniku (kotłownia gazowa), ul. Mrucza 39 w Chmielniku (kotłownia gazowa), ul. Dygasińskiego 12 w Chmielniku (kotłownia gazowa), w miejscowości Sędziejowice 37 (kotłownia węglowa). Na działalności energetyka ciepła (energetyka ciepła K10) Spółka osiągnęła zysk w kwocie 34.651,83 zł brutto, natomiast na pozostałych kotłowniach straty. Powodem takiego wyniku był drastyczny wzrost cen opału oraz energii elektrycznej.

Spółka zarządza zasobami mieszkaniowymi należącymi do dziewięciu Wspólnot Mieszkaniowych znajdujących się przy ulicy Piastów w Chmielniku oraz przy ul. Furmańskiej 11 i ul. 1 Maja 22 w Chmielniku. W ramach sprawowanego zarządu systematycznie pobiera zaliczki na utrzymanie części wspólnych, które po zakończeniu roku podlegają rozliczeniu. Z tytułu zarządzania Spółka osiągnęła zysk w kwocie 23.816,01 zł brutto.

Spółka na podstawie zawartej umowy z Gminą zarządza i administruje lokalami i budynkami należącymi do mieszkaniowego zasobu Gminy Chmielnik. Uzyskane przychody przeznaczone są na pokrycie kosztów związanych z utrzymaniem budynków, w tym drobnych napraw i remontów. Na tej działalności Spółka wykazała zysk w kwocie 3.932,22 zł brutto, natomiast stratę przyniosła na działalności związanej z dzierżawą budynków z lokalami socjalnymi w Chmielniku przy ulicy Dojazdowej 27 oraz w miejscowości Łagiewniki 72B. Powodem strat są zbyt niskie stawki czynszu regulowanego dla najemców lokali w w/w budynkach.

Zestawienie przychodów i kosztów na poszczególnych działalnościach Spółki  
za okres od 01.01.2022 r. do 31.12.2022 r.

RODZAJ DZIAŁALNOŚCI	PRZYCHODY	KOSZTY	STRATA	ZYSK
Ujęcie wody w Zreczu Dużym	1.957.727,52	2.275.352,65	-	148.869,40
Ujęcie wody – przychód wewnętrzny	466.494,53			
<b>Razem ujęcie</b>	<b>2.424.222,05</b>	<b>2.275.352,65</b>		<b>148.869,40</b>
Sieć wodociągowa Chmielnik	1.452.272,43	1.425.935,57	-	31.890,65
Sieć Chmielnik - wewnętrzny przychód	5.553,79	-	-	-
Sieć wodociągowa Piotrkowice	126.841,88	158.331,88	31.490,00	-
<b>Razem sieć wodociągowa</b>	<b>1.584.668,10</b>	<b>1.584.267,45</b>	<b>31.490,00</b>	<b>31.890,65</b>
Sieć kanalizacyjna Chmielnik	1.309.199,73	1.359.932,51	39.227,70	-
Sieć kanalizacyjna - wewnętrzny przychód	11.505,08	-	-	-
Sieć kanalizacyjna - oczyszczalnia Ch-k osad	19.063,20	1.205,75	-	17.857,45
Sieć kanalizacyjna – Piotrkowice	161.001,72	369.346,91	208.345,19	-
<b>Razem sieć kanalizacyjna</b>	<b>1.500.769,73</b>	<b>1.730.485,17</b>	<b>247.572,89</b>	<b>17.857,45</b>
Energetyka ciepła K 10	908.618,22	844.203,68	-	34.651,83
Rezerwa na C.O.	- 29.762,71	-	-	-
Energetyka ciepła kotłownia Sędziejowice	20.827,28	21.222,07	394,79	-
Energetyka ciepła kotłownia Dygasińskiego 12	106.965,54	112.730,38	5.764,84	-
Energetyka ciepła kotłownia Mrucza 39	22.295,12	28.096,16	5.801,04	-
Energetyka ciepła kotłownia Dojazdowa 27	55.586,72	61.128,24	5.541,52	-
<b>Razem energetyka ciepła</b>	<b>1.084.530,17</b>	<b>1.067.380,53</b>	<b>17.502,19</b>	<b>34.651,83</b>
Gospodarka odpadami - utrzymanie czystości	545.311,02	594.372,71	49.061,69	-
Gospodarka odpadami - instytucje	367.150,82	369.210,67	2 059,85	-
Gospodarka odpadami - PSZOK	318.849,65	313.054,46	-	5.795,19
Gospodarka odpadami - zimowe utrż. dróg	37.037,04	39.550,02	2.512,98	-
Gospodarka odpadami - zbiórka popiołu	1.975,00	1.346,61	-	628,39
Utrzymanie targowiska + opłata eksploatacyjna	78.685,33	55.362,21	-	23.323,12
Gospodarka odpadami - in house zbiórka odpadów od ludności	1.380.006,35	1.622.535,65	242.529,30	-
Gospodarka odpadami - odśnieżanie Rejon V	22.500,00	19.082,46	-	3.417,54
<b>Razem gospodarka odpadami</b>	<b>2.751.515,21</b>	<b>3.014.514,79</b>	<b>296.163,82</b>	<b>33.164,24</b>
Utrzymanie zieleni	175.211,95	177.921,84	2.709,89	-
<b>Razem utrzymanie zieleni</b>	<b>175.211,95</b>	<b>177.921,84</b>	<b>2.709,89</b>	<b>-</b>
Zarządzanie Wspólnotami	94.379,40	70.563,39	-	23.816,01
Wspólnoty mieszkaniowe	328.956,18	321.550,77	-	7.405,41
Wspólnoty mieszkaniowe dzierżawa dachu	3.658,54	-	-	3.658,54
Zasoby gminy	189.726,62	185.794,40	-	3.932,22
Dzierżawa zasoby Dojazdowa 27	42.054,37	45.795,76	3.741,39	-
Dzierżawa zasoby Łagiewniki 72 B	16.336,84	23.419,10	7.082,26	-
<b>Razem ADM i zasoby</b>	<b>675.111,95</b>	<b>647.123,42</b>	<b>10.823,65</b>	<b>38.812,18</b>
Usługi transportowe	98.821,97	76.797,38	-	22.024,59
Usługi WRB	67.336,88	48.506,59	-	18.830,29

Raport o stanie Miasta i Gminy Chmielnik za 2022 rok

Usługi WRB na rzecz Gminy	79.569,73	75.037,04	-	4.532,69
Utrzymanie domu przedpogrzebowego	40.499,99	46.449,30	5.949,31	-
Wynajem miejsc parkingowych ul.Piastów	487,80	686,56	198,76	-
<b>Razem WRB i pozostałe działalności</b>	<b>286.716,37</b>	<b>247.476,87</b>	<b>6.148,07</b>	<b>45.387,57</b>
Przychody i koszty finansowe	<b>18.664,81</b>	<b>21.946,78</b>	<b>21.946,78</b>	<b>18.664,81</b>
Przychody i koszty operacyjne	<b>596.249,26</b>	<b>166.038,66</b>	<b>166.038,66</b>	<b>596.249,26</b>
<b>OGÓLEM:</b>	<b>11.097.659,60</b>	<b>10.932.508,16</b>	<b>800.395,95</b>	<b>965.547,39</b>

Spółka za 2022 rok uzyskała zysk w kwocie brutto 165.151,44 zł (9.276,00 zł podatek dochodowy) zysk netto wyniósł 155.875,44 zł.

Rok 2022 dla Spółki był rekordowy jeśli chodzi o przeprowadzone inwestycje. Planowany roczny plan inwestycyjny Spółki opiewał na kwotę 1.531.202,92 zł. Jego realizacja w 2022 roku zamknęła się w kwocie 1.464.121,26 zł, co stanowiło 95,62% jego wykonania.

## V. Realizacja uchwał Rady Miejskiej w Chmielniku

W 2022 roku odbyło się 11 sesji Rady Miejskiej (w 2021 r. 11 sesji) w tym dwie sesje nadzwyczajne. Radni podjęli 87 uchwał. Średnia na jedno posiedzenie wynosi 8 uchwał i tak:

- sesja 17 stycznia	– 4 uchwały,
- sesja 28 marca	– 13 uchwał,
- sesja 11 kwietnia	– 1 uchwała,
- sesja 9 maja	– 6 uchwał,
- sesja 13 czerwca	– 10 uchwał,
- sesja 30 sierpnia	– 9 uchwał,
- sesja 26 września	– 2 uchwały,
- sesja 26 października	– 9 uchwał,
- sesja 21 listopada	– 14 uchwał,
- sesja 5 grudnia	– 5 uchwał,
- sesja 29 grudnia	– 14 uchwał.

Średnia obecność radnych na 11 sesjach za 2022 r. wynosi: 14,54.

Tematyka podejmowanych uchwał przedstawia się następująco:

1. Transport publiczny, przystanki	- 12 uchwał.
2. Gospodarka nieruchomościami	- 9 uchwał.
3. Podatki i opłaty lokalne	- 7 uchwał.
4. Budżet gminy	- 22 uchwały.
5. Pomoc finansowa	- 8 uchwał.
6. Petycje i skargi	- 1 uchwała
7. Ochrona zwierząt	- 1 uchwała.
8. Drogi, ulice	- 1 uchwała
9. Programy, strategie, porozumienia	- 3 uchwały.
10. Sprawozdania	- 6 uchwał.
11. Planowanie przestrzenne	- 1 uchwała
12. Oświata	- 6 uchwał
13. Inne	- 10 uchwał.

Organy nadzoru: Wojewoda Świętokrzyski, Regionalna Izba Obrachunkowa w Kielcach wszczęły 3 postępowania i stwierdzono nieważność 1 uchwały, a do dwóch stwierdzono nieważność w części.

W 2022 roku komisje stałe Rady Miejskiej odbyły łącznie 28 posiedzeń (w 2021 r. 41):

- Komisja Skarg Wniosków i Petycji - 1 posiedzenie
- Komisja Rolnictwa i Ochrony Środowiska - 4 posiedzenia
- Komisja Rewizyjna - 2 posiedzenia,
- Komisja Oświaty, Kultury, Zdrowia i Spraw Społecznych – 3 posiedzenia,



Raport o stanie Miasta i Gminy Chmielnik za 2022 rok

- Komisja Budżetu, Finansów i Rozwoju Gospodarczego – 8 posiedzeń,
- Komisja Statutowo- Regulaminowa -10 posiedzeń.




*Sala obrad Rady Miejskiej w Chmielniku, 28 marca 2022 r.*

## **VI. Inne istotne działania**

Gmina aktywnie wspiera wszelkie działania inwestorów mające na celu tworzenie nowych działalności, ich rozwój oraz tworzenie i utrzymanie miejsc pracy. Stara się zapewnić przyjazne warunki do inwestowania, a pomoc w rozwiązywaniu trudności, w procedurze administracyjnej odbywa się w tutejszym urzędzie bez zbędnej zwłoki.

Co roku dla firm funkcjonujących w naszej gminie i osób zamierzających rozpocząć działalność, organizowane są spotkania na temat dostępnych instrumentów finansowych oraz aktualnych przepisów mających wpływ na otoczenie biznesu. Zapraszane do prezentacji tych tematów są instytucje i organizacje działające non profit m.in.: Urząd Marszałkowski Województwa Świętokrzyskiego, Lokalna Grupa Działania „Białe Ługi”, KSWP Końskie, Świętokrzyskie Centrum Innowacji i Transferu Technologii Kielce, Pierwszy Urząd Skarbowy w Kielcach. Oprócz tego bezpośrednio w Wydziale Rozwoju Gospodarczego Urzędu Miasta i Gminy w Chmielniku na bieżąco są udzielane informacje i doradztwo w zakresie działalności gospodarczej oraz poprzez wszystkie dostępne media społecznościowe w tym urzędową stronę internetową, drogą mailową itp. Efektem powyższych działań jest również skuteczność w pozyskiwaniu dotacji i innych form finansowania zarówno na rozwój jak i założenie firmy. Głównymi źródłami wsparcia są fundusze dla sektora MŚP, konkursy ogłaszane przez LGD „Białe Ługi”, Wojewódzki Urząd Pracy i Powiatowy Urząd Pracy w Kielcach oraz przez operatorów prywatnych. W roku 2022 skorzystało z tej formy pomocy 11 przedsiębiorców na kwotę ok. 300 tys. zł. (dane wew. Wydziału-oficjalne dane trudno dostępne). Ponadto udostępniane i aktualizowane są na stronie internetowej urzędu zakładki: Serwis Informacyjny OGŁOSZENIA (przedsiębiorcy składają oferty usług, produktów, zatrudnienia, kupna i sprzedaży nieruchomości, inne), KARTA DUŻEJ RODZINY (zniżki od przedsiębiorców), Facebook - Lokalny Plac Targowy „Dobre bo Chmielnickie”(lokalni przedsiębiorcy bezpłatnie promują swoje produkty i usługi).



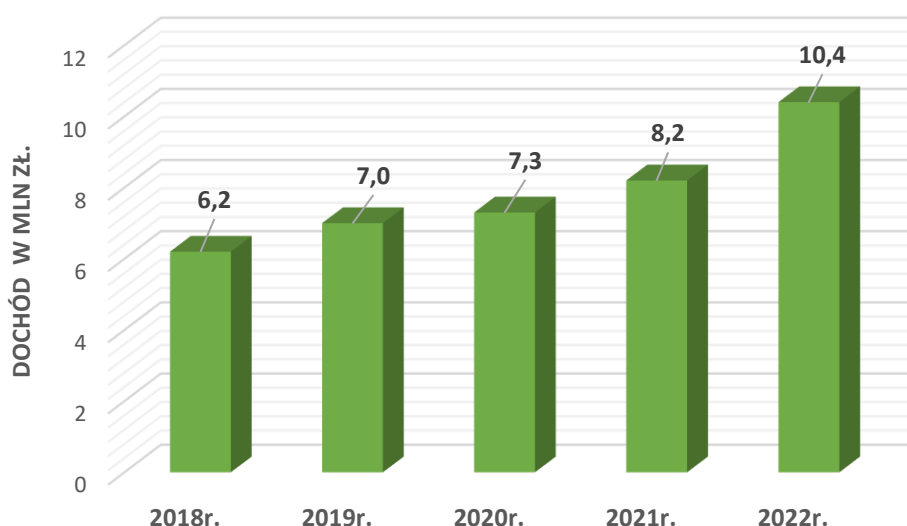
*Spotkanie z przedstawicielami Lokalnej Grupy Działania „Białe Ługi” na temat możliwości pozyskania dotacji na otwarcie działalności gospodarczej.*

Zgodnie z prowadzoną ewidencją na terenie gminy na koniec 2022 r. znajduje się 13 obiektów świadczących usługi hotelarskie w tym 12 gospodarstw agroturystycznych stanowiących główną bazę noclegową dla turystów, chcących odwiedzić gminę Chmielnik. Dają one także możliwość odpoczynku od zgiełku dużych miast oraz zasmakowania lokalnych i ekologicznych produktów. Gospodarstwa te stanowią źródło dodatkowego dochodu rolników.

W ramach projektu współfinansowanego z Regionalny Program Operacyjny Województwa Świętokrzyskiego, którego Gmina jest liderem, zaproszono do współpracy przedsiębiorcę, który w ramach dotacji ok. 200 tys. zł i z udziałem środków własnych, wykona rewitalizację i termomodernizację budynku w Chmielniku, z przeznaczeniem na rozszerzenie działalności gospodarczej. Atrakcyjne tereny inwestycyjne znajdujące się w obrębie gminy a nie będące jej własnością są również przedstawiane potencjalnym inwestorom. Szczególnie dotyczy to terenów: usytuowanych wzdłuż torów kolejowych LHS, własności Gminy Kielce, osób i podmiotów prywatnych w tym spółki Hespól i objętych mpzp w Piotrkowicach i Grabowcu. Odbywały się spotkania m.in. z firmami: Area Nowiny, Złote Ziarno, Hatrans z Łodzi, OSM Łazorko, Hochel, KWARC Mikułowice, FHU Jarosław Dróżdź, Rafit Kielce, PPUH Grzegorz Wójcik i inne.

Od 2018 r. nieprzerwanie działa Punkt Wsparcia Podatnika w Urzędzie prowadzony przez Izbę Administracji Skarbowej Kielce. Punkt Wsparcia Podatnika, który na bieżąco udziela porad i informacji oraz załatwia sprawy z zakresu praw i obowiązków podatkowych również dla przedsiębiorców w tym biur obrachunkowych.

Corocznie prowadzona jest akcja „Tu mieszkam, tu płacę podatek”, której pozytywnym efektem jest wzrastający od kilku lat dochód w budżecie gminnym z udziałów w podatku PIT od osób fizycznych co przedstawia poniższy wykres.



Z preferencyjnych pożyczek niskooprocentowanych od Fundacji Rozwoju Regionu Pierzchnica (brak danych z innych źródeł) skorzystało:

w 2021 r. - 13 przedsięwzięć na sumę 1.77 mln zł.

w 2022 r. – 18 przedsięwzięć na sumę 3.15 mln zł.

Poniższa tabela przedstawia zestawienie podziału tych środków na poszczególne branże i miejscowości gminy Chmielnik (Dane z FRRP w Pierzchnicy).

<b>Miejscowość</b>	<b>Branża – liczba podmiotów</b>
Chmielnik	Transport – 3 Handel – 3 Usługi – 2 Produkcja – 1
Celiny	Handel – 3
Piotrkowice	Handel – 1
Grabowiec	Rolnictwo – 1
Suchowola	Usługi – 1
Przededworze	Usługi – 1
Ciecierze	Usługi – 1
Łagiewniki	Usługi – 1

Ponadto w dniu 23.02.2022 r. odbyła się seria spotkań z 12 przedsiębiorcami z różnych branż, działających na terenie gminy Chmielnik, z specjalistą BGK w sprawie oferty pożyczki z 0 % na działalność gospodarczą (brak danych o ilości udzielonych pożyczek).

W Wydziale Rozwoju Gospodarczego funkcjonuje Punkt Informacyjny Funduszu Pożyczkowego Województwa Świętokrzyskiego, wspomagający lokalnych przedsiębiorców.

Kolejnym bardzo ważnym wskaźnikiem który świadczy o rozwoju przedsiębiorczości jest spadające bezrobocie, w gminie wynosiło:

- 2021 r. – 351 osób,
- 2022 r. – 315 osób.

Bezrobotni zarówno zarejestrowani jak i niezarejestrowani w Powiatowym Urzędzie Pracy założyli nowe jednoosobowe działalności gospodarcze (wg CEIDG w 2022 r. założono 54) mogąc zawsze liczyć na pomoc i wsparcie pracowników Wydziału Rozwoju Gospodarczego. Z informacji posiadanych przez Wydział wynika, iż 7 z nich skorzystało z dotacji w wysokości ponad 30 tys. zł każdy, co łącznie dało kwotę ponad 235 tys. zł. Przedsiębiorcy zasilili branżę budowlaną, handlową (handel internetowy) oraz usługową (naprawa pojazdów, sprząatanie budynków, obróbka metali).

W 2022 r. zorganizowano pięć spotkań ze stowarzyszeniami i grupami nieformalnymi, nt. możliwości pozyskania środków finansowych na realizowane przez nich działania oraz kwestii formalno-prawnych ich funkcjonowania. Członkowie organizacji pozarządowych uczestniczyli w tworzeniu Lokalnej Strategii Rozwoju (LGD Białe Ługi) oraz I Ogólnopolskich Targach Organizacji Pozarządowych w Kielcach czy uczestniczyli w promocji lokalnych NGO- sów razem z Fundacją Artwińskiego podczas pikniku w Kotlicach.



*Szkolenie z przedstawicielami Fundacji im. Stefana Artwińskiego z Kielc na temat możliwości pozyskania środków ze Świętokrzyskiego Funduszu Lokalnego.*



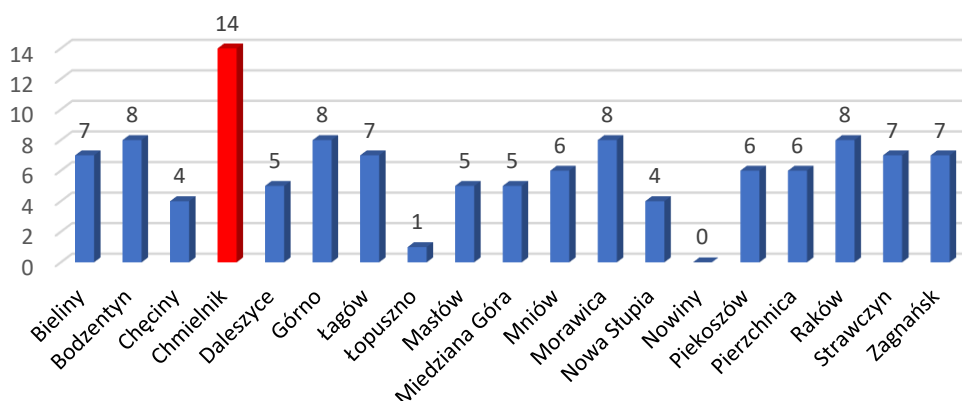
*Udział przedstawicieli organizacji pozarządowych z gminy Chmielnik w I Ogólnopolskich Targach Organizacji Pozarządowych w Kielcach*



*Udział przedstawicieli organizacji pozarządowych z gminy Chmielnik w I Ogólnopolskich Targach Organizacji Pozarządowych w Kielcach.*

W gminie na koniec 2022 r. odnotowano 52 organizacje pozarządowych w tym 8 OSP, 14 Kół Gospodyń Wiejskich, 4 stowarzyszenia sportowe. Najwięcej KGW w powiecie kieleckim znajduje się w gminie Chmielnik.

### Ilość Kół Gospodyń Wiejskich zarejestrowanych w Agencji Restrukturyzacji i Modernizacji Rolnictwa w poszczególnych gminach w powiecie kieleckim

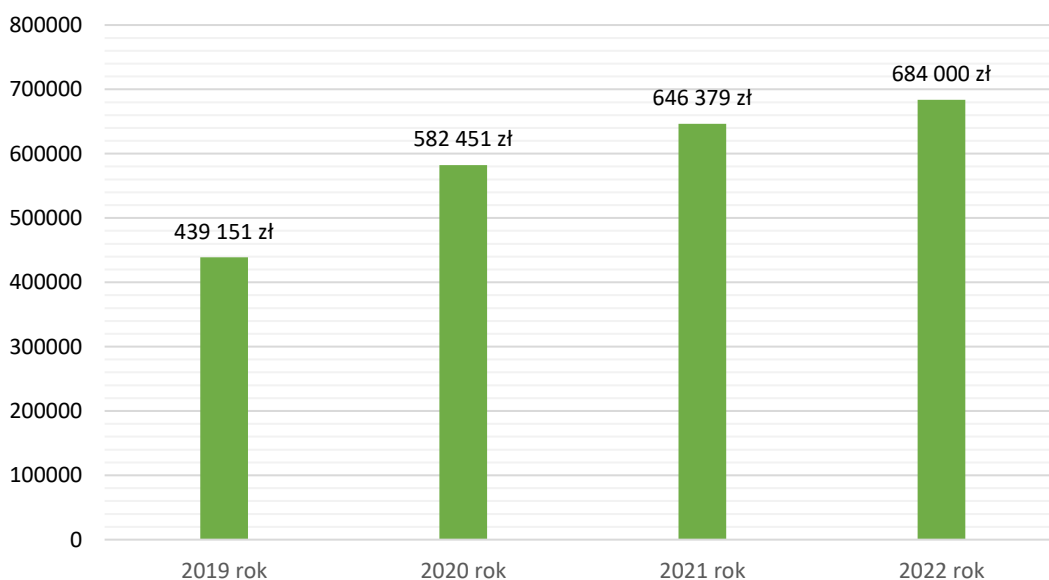


Źródło: Agencja Restrukturyzacji i Modernizacji Rolnictwa, Krajowy Rejestr Kół Gospodyń Wiejskich

W 2022 roku organizacje pozarządowe i grupy nieformalne pozyskały 684 000,00 zł na realizację swoich celów statutowych. Po raz kolejny padł rekord w wysokości pozyskanych środków w stosunku do roku ubiegłego. Przekazywane są dotacje nie tylko od instytucji z terenu województwa świętokrzyskiego, ale także podmiotów m.in. fundacji i stowarzyszeń z terenu całej Polski. Pozyskane środki w 2022 roku pochodziły m.in. z Ministerstwa Kultury i Dziedzictwa Narodowego, Ministerstwa Sportu i Turystyki, Agencji Restrukturyzacji

i Modernizacji Rolnictwa, Lokalnej Grupy Działania „Białe Ługi”, Urzędu Marszałkowskiego Województwa Świętokrzyskiego, Świętokrzyskiego Urzędu Wojewódzkiego w Kielcach, Starostwa Powiatowego w Kielcach, Państwowej Straży Pożarnej, Wojewódzkiego Funduszu Ochrony Środowiska i Gospodarki Wodnej, Fundacji im. Stefana Artwińskiego z Kielc, Fundacji Orlen, Fundacja Edukacja dla Demokracji.

*Poniżej zestawienie pozyskanych środków zewnętrznych na przestrzeni lat 2019 -2022 przez organizacje pozarządowe z terenu miasta i gminy Chmielnik:*



W minionym roku zostały także zrealizowane projekty z zakresu wspierania rozwoju sportu na terenie Miasta i Gminy Chmielnik na łączną kwotę 200 000,00zł. Na stronie internetowej urzędu znajduje się wykaz organizacji pozarządowych działających na terenie Gminy Chmielnik oraz zakładka z 1,5% dla OPP, który jest systematycznie aktualizowany.



*Przykłady realizacji projektów przez organizacje pozarządowe z terenu gminy Chmielnik*



*Przykłady realizacji projektów przez organizacje pozarządowe z terenu gminy Chmielnik*



Przedsiębiorcy złożyli 344 wnioski do CEIDG przez pracowników Wydziału Rozwoju Gospodarczego w Chmielniku. Wnioski dotyczyły: założenia, zmiany, zawieszenia, zakończenia lub wznowienia w prowadzonej działalności gospodarczej. Na bieżąco udzielane są konsultacje w tym zakresie. W związku z nadal trwającym w 2022 r. w Polsce stanem epidemicznym, wysoką inflacją oraz zmianami w formach opodatkowania w poszczególnych miejscowościach gminy Chmielnik nie odnotowano znacznych przyrostów ilości nowo otwieranych działalności gospodarczych. Jednak sam fakt przyrostu rok do roku (+ 11 ) w całej gminie w sytuacji kryzysu gospodarczego jest już zjawiskiem pozytywnym.



Liczba działalności gospodarczych w poszczególnych miejscowościach gminy Chmielnik w latach 2021/2022 (dane na podstawie CEIDG oraz KRS)

Lp.	Miejscowość	Ilość 2021	Ilość 2022	Zmiana
1	Chmielnik	306	306	0
2	Przededworze	48	52	+4
3	Śladków Mały	39	38	-1
4	Piotrkowice	31	32	+1
5	Suchowola	27	28	+1
6	Celiny	25	24	-1
7	Śladków Duży	17	16	-1
8	Grabowiec	16	19	+3
9	Borzykowa	11	11	0
10	Łagiewniki	16	15	-1
11	Zrecze Małe	8	11	+3
12	Zrecze Duże	9	8	-1
13	Lubania	10	10	0
14	Jasień	9	10	+1
15	Minostowice	9	9	0
16	Suliszów	6	7	+1
17	Holendry	5	5	0
18	Sędziejowice	7	10	+3
19	Kotlice	5	5	0
20	Suskrajowice	4	2	-2
21	Ciecierze	5	5	0
22	Ługi	3	3	0
23	Chomentówek	7	7	0
24	Szyszczyce	6	6	0
25	Zrecze Chałupczańskie	3	4	+1
26	Lipy	3	3	0
	<b>Razem</b>	<b>635</b>	<b>646</b>	<b>+11</b>

VII. Źródło: Wydział Rozwoju Gospodarczego UMiG w Chmielniku

W 2022 r., w związku efektami zeszłorocznej pandemii oraz zapewnioną już siecią połączeń już nie wydano żadnego nowego zezwolenia na wykonywanie regularnych przewozów osób na terenie gminy Chmielnik, wielu przewoźników zawiesiło bądź ograniczyło poszczególne linie komunikacyjne. Wydano jednak 13 zezwoleń na wykonywanie regularnych specjalnych przewozów osób w krajowym transporcie drogowy na potrzeby realizacji dowozów dzieci do szkół. Jednym z kluczowych celów rozwoju Gminy jest zwiększenie dostępności komunikacyjnej dla jej mieszkańców. W związku z tym wydano także 2 zaświadczenia na wykonywanie publicznego transportu zbiorowego dla przewoźnika wykonującego usługę przewozów autobusowych o charakterze użyteczności publicznej na trasach, Chmielnik-



Na podstawie porozumienia podpisanego między Gminą Chmielnik i Gminą Kije uruchomiona została nowa międzygminna linia komunikacyjna Chmielnik- Kije przez Wołę Żydowską, Holendry, Jasień, Przededworze. Wielkość dofinansowania tej linii z FRPA ŚUW Kielce za 4 miesiące 2022 r. wyniosła ponad 11,3 tys. zł. Od pierwszego miesiąca funkcjonowania linii korzystają z niej w dużej mierze uczniowie kupujący bilety miesięczne (średnio 9 szt. miesięcznie), choć sprzedawanych jest również ok 100 szt. biletów jednorazowych. Pasażerami są głównie mieszkańcy gminy Kije przemieszczający się do stolicy gminy- Chmielnika i z powrotem. Na koniec 2022 r. utrzymano 4 udzielone wcześniej licencje na wykonywanie krajowego transportu drogowego w zakresie przewozu osób taksówką. Pozwalają one na szybki, komfortowy i indywidualny transport na trasach: sołectwa gminne – Chmielnik i są uzupełnieniem transportu zbiorowego, zwłaszcza w dni wolne od pracy i święta.

Na wniosek mieszkańców gminy powstały 4 nowe przystanki komunikacyjne i na koniec 2022 r. na terenie gminy wyznaczonych było 138 przystanków dających możliwość korzystania z komunikacji publicznej coraz większej liczbie mieszkańców.

W 2018 r. uchwałą Rady Miejskiej w Chmielniku ustalono na terenie gminy maksymalną liczbę zezwoleń na sprzedaż napojów alkoholowych – 150 (detal) i 40 (gastronomia). Regulowała ona również maksymalną liczbę punktów sprzedaży na terenie gminy tj. 60 (detal) i 20 (gastronomia).

Analizując stan na koniec 2022 r. roku liczba punktów sprzedaży zmniejszyła się o 4 i wyniosła 44. W badanym roku wydano 7 zezwoleń na sprzedaż napojów alkoholowych przeznaczonych do spożycia poza miejscem sprzedaży i 1 zezwolenie na sprzedaż napojów alkoholowych przeznaczonych do spożycia w miejscu sprzedaży, a w związku z likwidacją 2 punktu sprzedaż napojów alkoholowych przeznaczonych do spożycia poza miejscem sprzedaży oraz zgonem 1 przedsiębiorcy wygaszono 3 posiadane przez przedsiębiorców zezwolenie. Wydano, analogicznie jak w poprzednim roku, 11 zezwoleń na jednorazową sprzedaż napojów alkoholowych przeznaczonych do spożycia w miejscu sprzedaży.

Wartość sprzedanego alkoholu w 2022 r. wzrosła w stosunku do roku 2021 o 895.304,44 zł i wyniosła 10.601.217,24 zł, podobnie jak wpływ do dochodu budżetu gminy za wydawanie zezwoleń na sprzedaż alkoholu, który wzrósł o 12.529,02 zł i wyniósł za 2022 rok 251.719,62 zł.

***Dodatkowym zadaniem realizowanym przez Gminę Chmielnik w 2022 r. była dystrybucja węgla zgodnie z ustawą z dnia 27 października 2022 r. o zakupie preferencyjnym paliwa stałego dla gospodarstw domowych.*** W dniu 22 listopada 2022 r. podpisano umowę z Tauron Wydobyć S.A. na odbiór węgla w zakładach górniczych w Libiążu i Jaworznie. Wstępną deklarację dotyczącą chęci zakupu węgla jego ilości i rodzaju złożyło 900 osób. Następnie Gmina podpisała umowy z trzema zainteresowanymi składami z terenu gminy Chmielnik usytuowanymi w miejscowościach: Borzykowa, Przededworze i Chmielnik.

W 2022 r. mieszkańcy złożyli 819 wniosków o zakup preferencyjny węgla na 1 165 ton w cenie 2000 zł za 1 tonę węgla w tym 802 wnioski zostały rozpatrzone pozytywnie. Mieszkańcy mieli dostęp do dobrej jakości węgla, o czym świadczy brak jakichkolwiek

reklamacji czy skarg, który dostarczany był do posesji bez dodatkowych dopłat za transport i po uprzednim ustaleniu dogodnego dla kupującego terminu dostawy. Zamawiający mogli wybrać odpowiedni sortyment węgla spośród trzech dostępnych wielkości: kostka, orzech i groszek Jaret (ekogroszek). Ostatecznie do mieszkańców w 2022r. trafiło 575 ton węgla w tym 175 ton groszku Jaret, 200 ton orzecha oraz 200 ton kostki, a 34 osoby zrezygnowało z zakupu węgla. Pozostałym zainteresowanym wnioskującym w 2022r., węgiel został dowieziony już w styczniu 2023 r., aby ostatecznie zrealizować wszystkie zamówienia potrzebujących.

*Pierwsza dostawa węgla na teren gminy Chmielnik dnia 1 grudnia 2022 r.*



*Źródło: Wydział Rozwoju Gospodarczego UMiG w Chmielniku*

W przypadku, gdy do 31 grudnia 2022 r., wnioskodawca nie dokonał zakupu węgla w ilości 1,5 tony lub dokonał zakupu węgla w ilości mniejszej niż 1,5 tony, był uprawniony do zakupu zwiększonego powyżej 1,5 tony limitu, jednak nie więcej niż 3 tony. Nabór wniosków trwał **do 30 kwietnia 2023 r.**

### **Współpraca międzynarodowa**

W dniach 25-28.09.2022 r. delegacja ze Starostwa Powiatowego w Kielcach, miasta i gminy Chmielnik oraz Powiatowego Zespołu Szkół w Chmielniku przebywała w miejscowości Stainz w Austrii. W skład delegacji weszli: Tomasz Pleban - Wicestarosta Kielecki, Mariusz Ściana - Członek Zarządu Powiatu Kieleckiego, Paweł Wójcik – Burmistrz Miasta i Gminy Chmielnik, Magdalena Wójcik – Zastępca Naczelnika Wydziału Rozwoju Gospodarczego UMiG. Przedstawicielami Powiatowego Zespołu Szkół w Chmielniku byli: Sławomir Wójcik - Dyrektor Zespołu Szkół oraz nauczyciele PZSz Milena Jarek i Robert Gajek.

Podczas wizyty członkowie delegacji odwiedzili park technologiczny w Stainz, w którym odbyło się spotkanie z Manfredem Kainzem, Konsulem Honorowym RP w Austrii. Dodatkowo na terenie parku odwiedzono, mającą tam siedzibę firmę Oerlikon.

Kulminacyjnym punktem wyjazdu był polsko - austriacki wieczór przyjaźni, podczas którego został uroczystie odczytany list intencyjny dotyczący planowanej współpracy między miastem Chmielnik a miastem Stainz w Austrii (południowa Styria).



Uczestnikami spotkania byli: MBA Werner Amon-Minister w Rządzie Krajowym Styrii, odpowiedzialny za edukację, sprawy europejskie oraz zasoby ludzkie; Alicja Guskowska reprezentująca Ambasadę RP we Wiedniu; Bartłomiej Rosik - przedstawiciel Wydziału Konsularnego; miasto Stainz reprezentował Burmistrz OSR Bürgermeister Walter Eichmann; przedstawiciele Styryjskiej Izby Gospodarczej WKO i wielu innych gości. Podczas spotkania zostały omówione tematy dotyczące planowanego partnerstwa gmin Stainz- Chmielnik, szkolnictwa zawodowego, praktyk zawodowych, współpracy projektowej i gospodarczej ze Styrią.

Podczas kolejnych dni członkowie delegacji odwiedzili Zespół Szkół Zawodowych branży elektrycznej i OZE w Voitsberg. W wyniku nawiązania współpracy Gminy Chmielnik ze Styryjską Izbą Gospodarczą WKO Steiermark w Graz (Austria) młodzież z naszej gminy odbyła praktyki zawodowe w Austrii w ramach projektu pt. "Innowacyjna praktyka zawodowa dobrym startem w dorosłość". Ostatnim punktem programu były wizyty monitorujące w firmach austriackich.



Powiatowy Zespół Szkół w Chmielniku w roku szkolnym 2022/2023 zrealizował projekt wyjazdu młodzieży na miesięczne praktyki zawodowe do Austrii pt. "Innowacyjna praktyka zawodowa dobrym startem w dorosłość". Projekt otrzymał dofinansowanie z programu Unii Europejskiej Erasmus+ i realizowany jest w akcji 1. – Mobilność uczniów i kadry w ramach sektora Kształcenie i Szkolenia Zawodowe w programie Erasmus+ w roku 2020. Łączny budżet projektu to kwota ponad 105 tysięcy euro. Beneficjentami projektu było 40 uczniów (I grupa 20 uczniów uczestniczyła w projekcie w 2021, II grupa 20 uczniów w roku 2022) z technikum żywienia i usług gastronomicznych, technikum informatycznego, technikum hotelarskiego i technikum pojazdów samochodowych.

Celami projektu było umożliwienie uczniom lepszego przygotowania się do warunków, jakie panują na europejskim rynku pracy, dlatego też uczestnicy mogli zapoznać się z organizacją i techniką pracy przedsiębiorstw gastronomicznych, hotelarskich, informatycznych i mechanicznych, a także rozwijać swoje umiejętności i kompetencje zawodowe oraz językowe, poznać walory turystyczne, kulturowe i historię kraju w którym odbywają staż. A także uzyskanie certyfikatu potwierdzającego odbycie praktyk zawodowych u austriackiego pracodawcy oraz uzyskanie certyfikatu Europass Mobilność który jest honorowany we wszystkich krajach UE.

W związku z konfliktem zbrojnym na Ukrainie uchodźcom zaoferowano pomoc w zakwaterowaniu i załatwieniu spraw bieżących. Przy współpracy UMiG oraz PUP Kielce 28 kwietnia zorganizowano spotkanie informacyjne dla 30 obywateli Ukrainy poszukujących pracy, organizowano również bezpośrednie spotkania z pracodawcami z terenu gminy. UMiG w Chmielniku wraz z Caritas Kielce oraz Parafią Chmielnik regularnie organizował zbiórki darów dla uchodźców w postaci środków spożywczych, chemicznych oraz niezbędnej odzieży. Pomocą wsparto również mieszkańców zaprzyjaźnionego Tulczyna na Ukrainie, przekazując zakupione śpiwory, karimaty, żywność i środki czystości.

Wyjazd z pomocą humanitarną do Ukrainy, 9 grudnia 2022 r.



*Źródło: Wydział Rozwoju Gospodarczego UMiG w Chmielniku*

W 2022 roku zakończono pracę na torach w okolicach wiaduktu w Suchowoli, gdzie na odsłoniętym częściowo torze kolejki wąskotorowej stanęła miniaturowa, barwna lokomotywa. Przy ciuchci zamontowana została oryginalna tablica informacyjna, a Gmina Chmielnik

dodatkowo zadbała o oświetlenie obiektu. Pomysł powstania takiej lokomotywy zrodził się w głowie burmistrza Pawła Wójcika, a jego nieodpłatnej realizacji podjęła się firma KOLSTALBUD - Marka Chruścińskiego z Przededworza, która zajmuje się m.in. projektowaniem układów torowych i remontami bocznic kolejowych. Mini-ciuchcia stała się kolejną lokalną ciekawostką turystyczną i upamiętnia tradycje wąskotorowej kolei, która przebiegała przez teren gminy Chmielnik.



W ramach wsparcia przedsiębiorców działających na terenie gminy w branży transportowej, została podjęta przez Radę Miejską w Chmielniku uchwała o najniższej wysokości stawek od środków transportowych na 2022 r. przeprowadzono kampanię promocyjną drogą elektroniczną, w mediach społecznościowych oraz poprzez bezpośrednie rozmowy.

**Chmielnik**  
Miasto i Gmina

**GWARANTUJEMY NAJNIŻSZE W KRAJU  
PODATKI OD ŚRODKÓW TRANSPORTOWYCH**

- samochody ciężarowe powyżej 3,5 t. - 70,00 zł
- samochody ciężarowe powyżej 5,5 t. - 80,00 zł
- samochody ciężarowe powyżej 9 t. - 90,00 zł
- ciągniki siodłowe i balastowe 3,5 - 12 t. - 90,00 zł
- przyczepy i naczepy 7-12 t. - 90,00 zł
- autobusy o ilości miejsc siedzących mniejszej niż 22 - 230 zł
- autobusy o ilości miejsc siedzących równej lub większej niż 22 - 430 zł

**WSPIERAMY PRZEDSIĘBIORCÓW OTWIERAJĄCYCH  
SWOJE ODDZIAŁY NA NASZYM TERENIE  
ZAPRASZAMY DO WSPÓŁPRACY!**

[www.chmielnik.com](http://www.chmielnik.com) 41 354 22 78 wew. 320, 321

W roku 2022 Burmistrz Miasta i Gminy Chmielnik wydał **165 zarządzeń (123 zarządzenia w 2021 r.)** (aktów organu wykonawczego gminy). Rada Miejska w Chmielniku rozpatrzyła 1 petycję, natomiast Burmistrz udzielił 2 odpowiedzi na petycję, natomiast 2 petycje



przekazano do podmiotu właściwego do rozpatrzenia petycji. Udzielono odpowiedzi na 78 wniosków o udostępnienie informacji publicznej (w 2021 r. 66 wnioski).

W działającym od 2015 r. w Urzędzie Punkcie Potwierdzania Profilu Zaufanego w roku w roku 2022 potwierdzono **615** (w 2021 r.: 424) profili zaufanych (bezpłatnego podpisu elektronicznego ułatwiającego kontakt z administracją publiczną).

W 2022 r. Urząd Miasta i Gminy w Chmielniku zorganizował dla 40 osób poszukujących doświadczenia na rynku pracy, zatrudnienie w różnych formach i tak: 9 osób kontynuowało zatrudnienie w ramach umowy o pracę z 2021 roku. 7 osób zostało zatrudnionych ze środków własnych Urzędu Miasta i Gminy w Chmielniku.

W 2022 r. zawarto 1 umowę z Dyrektorem Powiatowego Urzędu Pracy w Kielcach na zorganizowanie robót publicznych i 1 umowę na zorganizowanie prac interwencyjnych. W ramach robót publicznych zatrudnione zostały 4 osoby – refundacja PUP w kwocie 1600 zł za bezrobotnego, natomiast w ramach prac interwencyjnych została zatrudniona 1 osoba – refundacja PUP w kwocie 1100 zł za bezrobotnego. Zadania w ramach umów zleceń realizowało 5 osób. W minionym roku grupa 10 osób bezrobotnych została skierowana z Powiatowego Urzędu Pracy do wykonywania prac społecznie użytecznych na terenie gminy Chmielnik w okresie od 1 marca 2022 roku do 31 lipca 2022 roku. Do odbywania stażu w Urzędzie Miasta i Gminy w Chmielniku w 2022 roku zostało skierowanych 5 osób bezrobotnych. Natomiast 10 osób odbyło praktyki zawodowe i studenckie. W sumie w 2022 roku 6 osób nabyło prawo do zasiłku dla bezrobotnych.

W rankingu Samorządowi Liderzy pozyskiwania środków UE w latach 2014–2021 przeprowadzonym przez pismo samorządowe "Wspólnota" Gmina Chmielnik zajęła 1 miejsce w powiecie kieleckim, 2 miejsce w województwie świętokrzyskim i 25 miejsce w Polsce w kategorii Miasteczka.



W innym zestawieniu „Liderzy inwestycji - Ranking wydatków samorządów na inwestycje w latach 2019-2021” opublikowanym przez pismo samorządowe „Wspólnota”, Chmielnik zajął 9 miejsce w województwie, 55 miejsce w Polsce.



W ramach konkursu organizowanego przez Urząd Marszałkowski Województwa Świętokrzyskiego, którego celem jest nagradzanie podmiotów ekonomii społecznej, samorządów przedsiębiorstw za promowanie postaw prospołecznych zgodnie z ideą odpowiedzialności społecznej, promowanie i upowszechnianie ekonomii społecznej w regionie oraz propagowanie narzędzi i rozwiązań wspierających włączenie społeczne. W roku 2022 Gmina Chmielnik zdobyła wyróżnienie w ramach ww. konkursu „Lider Ekonomii Społecznej”



W XVIII Rankingu Samorządów organizowanym przez dziennik „Rzeczpospolita” **Miasto i Gmina Chmielnik zajęła 3 miejsce w województwie 46 miejsce w Polsce** na 881 gminy w kategorii gminy miejskie i miejsko wiejskie.



W rankingu czasopisma WSPÓLNOTA uwzględniono odsetek dzieci do 3 roku życia objętych opieką w przedszkolach, żłobkach oraz klubach dziecięcych. W gminie Chmielnik odsetek ten wynosi 53%, co daje nam 50. miejsce w Polsce wśród miasteczek. To ogromny awans w porównaniu z poprzednim rankingiem, obejmującym dane za 2016 rok, gdzie zajmowaliśmy 290. miejsce. W województwie świętokrzyskim uplasowaliśmy się na drugiej pozycji, a w powiecie kieleckim – na pierwszej!



W rankingu Gmin Regionu Świętokrzyskiego 2022 organizowanym przez Świętokrzyskie Centrum Fundacji Rozwoju Demokracji Lokalnej we współpracy z Urzędem Statystycznym w Kielcach, w kategorii pozyskane środki z Unii Europejskiej i innych źródeł niepodlegające zwrotowi na finansowanie programów i projektów unijnych - **1 miejsce** zdobyła gmina Chmielnik.



## **VII. Podsumowanie**

W 2022 roku w związku z wybuchem wojny na Ukrainie oprócz planowych projektów przyszło nam zmierzyć się z kolejnym, nowym i bardzo dużym wyzwaniem. Należało podjąć szereg działań związanych z pomocą osobom szukającym schronienia w naszym mieście. Urząd miasta, miejskie instytucje, przedsiębiorcy, lokalne organizacje, wolontariusze oraz – co szczególnie należy podkreślić – wielu mieszkańców naszego miasta pomagało i nadal pomaga tym, którzy uciekli przed okrucieństwem wojny. Podjęte dodatkowe działania związane z tą sytuacją nie zakłóciły funkcjonowania instytucji na naszym terenie.

Gmina Chmielnik wciąż pozyskuje środki z zewnątrz, które przeznaczone są na zrównoważony rozwój całego jej obszaru. Z uzyskanych funduszy i środków własnych realizowane są lub przygotowywane do realizacji inwestycje w infrastrukturę drogową, wodno-kanalizacyjną, oświetleniową i komunalną (place zabaw, termomodernizacja budynków, opracowanie dokumentacji projektowej itp.). Kształtu nabiera zrewitalizowana przestrzeń centrum Chmielnika – wizytówka naszego miasta. Ważne aby stało się ono obok terenów zalewu „Andrzejówka” ulubionym miejscem spotkań i odpoczynku mieszkańców i naszych gości. Na naszym terenie funkcjonuje jedna z najlepiej rozwiniętych baz oświatowych i wychowawczych. Coraz lepszą ofertę przedstawiają nasze jednostki – Chmielnickie Centrum Kultury, Biblioteka, Ośrodek Edukacyjno-Muzealny „Świętokrzyski Sztetl” itd. Obsługa nowych świadczeń dla mieszkańców takich jak dodatek osłonowy, dodatek węglowy, dodatek energetyczny czy organizacja sprzedaży węgla przebiegła bez żadnych zakłóceń w naszych jednostkach tj. Urzędzie Miasta i Gminy i Miejsko-Gminnym Ośrodku Pomocy Społecznej.

Podkreślenia wymaga również fakt, iż stabilna konstrukcja wieloletniej prognozy finansowej umożliwi kontynuację realizacji przedsięwzięć wieloletnich bez zaciągania kolejnych zobowiązań finansowych.

Dane demograficzne pokazują, iż należy wciąż podejmować działania mające na celu zwiększenie liczby ludności w naszej gminie. Biorąc pod uwagę, iż tendencja spadku liczby ludności utrzymuje się w całym kraju ważne aby przeciwdziałanie depopulacji, metropolizacji, starzeniu się społeczeństwa, braku atrakcyjnych miejsc pracy było działaniami systemowymi – ogólnokrajowymi. Mniejsze samorządy bez pomocy państwa nie poradzą sobie bowiem z tym problemem. W ciągu ostatnich 10 lat aż 754 ośrodkach miejskich nastąpił spadek liczby ludności. Ubytek ludności odczuwają przede wszystkim miasta małe i średnie. W naszej gminie podejmujemy już szereg działań aby wpłynąć na demografię poprzez uzbrajanie terenów mieszkalnych, zmiany w planowaniu przestrzennym i planowanej budowie mieszkań komunalnych.

Wyniki w niezależnych rankingach, w których Gmina Chmielnik osiąga wysokie pozycje pokazują, że potrafimy skutecznie pozyskać środki z zewnątrz, realizować inwestycje, porządkować przestrzeń, wspierać przedsiębiorców, utrzymywać wysoki poziom nauczania i kultury, rozwijać pomoc społeczną, współpracować z organizacjami pozarządowymi. Jednym słowem wyznaczać właściwe tempo i kierunki rozwoju społeczno- gospodarczego.