


# Raport o stanie Miasta i Gminy Chmielnik za 2019 rok



Chmielnik  
Miasto i Gmina



### **Szanowni Mieszkańcy,**

*Miasto i Gmina Chmielnik to nasz wspólny dom. Dom, o który codziennie dbamy, który staramy się unowocześniać i rozwijać tak, aby żyło nam się w nim coraz wygodniej i bezpieczniej.*

*Priorytetem kierowanego przeze mnie samorządu jest tworzenie w naszej gminie zrównoważonej, zdrowej, przyjaznej i pełnej życia przestrzeni, która umożliwi rodzinom, przedsiębiorcom jak najlepsze funkcjonowanie oraz inspiruje mieszkańców do działania i pobudza ich kreatywność. Dążymy do tego, aby nasza mała ojczyzna była swoistą enklawą spokoju, opartą na tworzeniu więzi międzypokoleniowych i podtrzymywaniu tradycji, która jednocześnie oferuje różne możliwości wzbogacania życia mieszkańców, ułatwia dostęp do usług publicznych, edukacji i kultury oraz zapewnia komfort codzienności. Chcemy stworzyć przyjazne otoczenie do życia społecznego we wszystkich jego aspektach. Troszczymy się zarówno o rozwój ogólnodostępnej infrastruktury i usług w sferze sportu, rekreacji, usług opiekuńczych i zdrowotnych (np. dopłaty do przedszkola, żłobka, programy szczepień dla seniorów). Zwracamy uwagę, aby poszczególne elementy tej struktury były ukierunkowane na potrzeby i oczekiwania mieszkańców i wykorzystywane w najbardziej efektywny sposób.*

*Każdego roku chmielnicki samorząd mierzy się z różnymi wyzwaniami w zakresie racjonalnego planowania dochodów i wydatków części bieżącej budżetu, uwzględniania długoterminowych skutków finansowych nowych przedsięwzięć i odważnego sięgania po środki zewnętrzne na inwestycje. Uwiarygodnieniem tych działań jest mnogość wykonanych inwestycji oraz wysokość przyznawanych dofinansowań na realizację zadań. Na koniec roku 2019 kwota pozyskanych środków zewnętrznych przekroczyła 50 mln. zł. Za efekty tej pracy pragnę podziękować całemu zespołowi pracowników Urzędu Miasta i Gminy w Chmielniku, Dyrektorom jednostek organizacyjnych oraz na ręce Przewodniczącej Rady Miasta dla wszystkich Radnych za inspirującą współpracę. Słowa podziękowania kieruję także do Sołtysów naszej gminy, którzy będąc liderami swoich społeczności często stanowią dla nas pomoc nie do przecenienia.*



*Dziękuję Przedsiębiorcom działającym na terenie naszej gminy. Doceniamy Waszą obecność i jesteśmy wdzięczni, że to właśnie gmina Chmielnik jest dla Was miejscem pracy i realizowania Waszych projektów.*

*Oddaję w Państwa ręce kolejny już „Raport o stanie Gminy Chmielnik”, który jest obiektywnym spojrzeniem na aktualną sytuację naszej małej ojczyzny z perspektywy ubiegłego roku. Raport obrazuje to, co działo się w roku 2019 w wielu dziedzinach: m. in. oświaty, finansów, gospodarki nieruchomościami, ekologii i ochrony środowiska, profilaktyki zdrowotnej, pomocy społecznej oraz rozwoju gospodarczego. Zawiera on wiele istotnych informacji związanych z działalnością Miasta i Gminy Chmielnik, jak i wszystkich jednostek, za pośrednictwem których realizujemy nasze zadania.*

*Zachęcam Państwa do zapoznania się z tym opracowaniem i wzięcia udziału w debacie na temat oblicza naszej gminy i jej przyszłości. Chętnie wsłuchamy się w Wasz głos i pochylimy się nad pomysłami, proponowanymi rozwiązaniami. Wasz głos w tej sprawie i Państwa satysfakcja jako mieszkańców jest dla mnie – jako burmistrza Miasta i Gminy Chmielnik najważniejszym miernikiem naszych działań.*

*Z poważaniem*

*Burmistrz Miasta i Gminy Chmielnik*

*Paweł Wójcik*



I.	Wstęp	strona 5
II.	Informacja ogólna	strona 7
	1. Charakterystyka miasta i gminy Chmielnik	strona 7
	2. Demografia	strona 9
III.	Informacje finansowe	strona 14
	1. Wykonanie budżetu Miasta i Gminy Chmielnik	strona 14
	2. Zadłużenie Miasta i Gminy Chmielnik na dzień 31.12.2019 r.	strona 21
	3. Wynik budżetu za 2019 rok	strona 22
	4. Realizacja inwestycji gminnych i zadań z Funduszu sołectkiego	strona 22
IV.	Analiza działalności Gminy Chmielnik za 2019 rok w obszarach:	strona 32
	1. Ochrona środowiska	strona 32
	2. Oświata i wychowanie	strona 45
	3. Kultura i sport	strona 52
	4. Bezpieczeństwo publiczne i ochrona przeciwpożarowa	strona 57
	5. Pomoc społeczna	strona 62
	6. Ochrona Zdrowia	strona 77
	7. Rolnictwo i gospodarka nieruchomościami	strona 79
	8. Funkcjonowanie gminnych spółek	strona 85
V.	Realizacja uchwał Rady Miejskiej w Chmielniku	strona 88
VI.	Inne istotne działania	strona 89
VII.	Podsumowanie	strona 94

*Raport został opracowany na podstawie danych z Urzędu Miasta i Gminy w Chmielniku, Miejsko-Gminnego Ośrodka Pomocy Społecznej w Chmielniku, Środowiskowego Domu Samopomocy w Zreczu Dużym, Zakładu Usług Komunalnych w Chmielniku sp. z o.o. z/s w Zreczu Dużym, Samodzielnego Publicznego Zakładu Opieki Zdrowotnej w Chmielniku, Chmielnickiego Centrum Kultury w Chmielniku, Gimnazjum im. gen. Kazimierza Tańskiego w Chmielniku, Szkoły Podstawowej im. Stefana Żeromskiego w Chmielniku, Zespołu Placówek Oświatowych w Piotrkowicach i Samorządowego Przedszkola w Chmielniku.*

*Chmielnik, kwiecień 2020 r.*



### I. WSTĘP

Raport o stanie Miasta i Gminy Chmielnik został opracowany zgodnie z zapisami art. 28 aa ustawy z dnia 8 marca 1990 r. o samorządzie gminnym (t.j. Dz. U. z 2020 r., poz. 713).

Obowiązkiem Burmistrza jest w terminie do 31 maja za rok poprzedni coroczne jego przedstawienie Radzie Miejskiej, która powinna go rozpatrzyć na sesji po debacie nad tym raportem przed podjęciem uchwały o udzieleniu Burmistrzowi absolutorium za 2019 r., czyli w terminie do 30 czerwca br.

W debacie w sprawie przedstawionego raportu mogą brać udział radni oraz do 15 mieszkańców miasta i gminy. Mieszkaniec, który chciałby uczestniczyć w debacie, składa Przewodniczącej Rady pisemne zgłoszenie poparte co najmniej 20 podpisami najpóźniej w dniu poprzedzającym dzień sesji, na której będzie ten raport rozpatrywany.

Po debacie następuje głosowanie uchwały o udzielenie Burmistrzowi wotum zaufania, którą należy podjąć bezwzględną większością głosów ustawowego składu Rady Miejskiej. Brak tej większości jest równoznaczne z podjęciem uchwały o nieudzieleniu Burmistrzowi wotum zaufania.

Raport za 2019 rok został opracowany w odniesieniu do stanu miasta i gminy na koniec 2018 roku. Do oceny stanu miasta i gminy wzięto pod uwagę następujące obszary: demografia, kondycja finansowa, ochrona środowiska, planowanie przestrzenne, stan oświaty, sytuacja społeczna, ochrona zdrowia, rozwój gospodarczy, kultura i sport, bezpieczeństwo oraz gospodarka komunalna. Ujęto w nim zestawienie najważniejszych działań, które miały miejsce w 2019 roku.

Burmistrzem Miasta i gminy Chmielnik jest Paweł Wójcik, który został wybrany na kolejną kadencję 2018-2023. Przed objęciem tego stanowiska był radnym Rady Miejskiej w Chmielniku. Jest absolwentem Akademii Świętokrzyskiej.

Organem stanowiącym i kontrolnym jest Rada Miejska w Chmielniku w składzie:

<b>Anita Jabłońska</b>	- Przewodnicząca Rady Miejskiej w Chmielniku – członek Komisji Statutowo-Regulaminowej
<b>Teresa Chwalińska</b>	- Wiceprzewodnicząca Rady Miejskiej w Chmielniku – członek Komisji Statutowo-Regulaminowej
<b>Agnieszka Lenartowicz</b>	- Wiceprzewodnicząca Rady Miejskiej w Chmielniku, – przewodnicząca Komisji Budżetu, Finansów i Rozwoju Gospodarczego – członek Komisji Statutowo-Regulaminowej
<b>Iwona Zwolska-Styrcz</b>	– przewodnicząca Komisji Rewizyjnej, –członek Komisji Skarg, Wniosków i Petycji – członek Komisji Statutowo-Regulaminowej
<b>Aneta Wojtas</b>	- przewodnicząca Komisji, Skarg, Wniosków i Petycji



- Anna Maciągowska**
  - członek Komisji Rewizyjnej,
  - członek Komisji Statutowo-Regulaminowej
  - przewodnicząca Komisji Oświaty, Kultury oraz Zdrowia i Spraw Społecznych, członek Komisji Statutowo-Regulaminowej
- Jarosław Lotko**
  - przewodniczący Komisji Rolnictwa i Ochrony Środowiska
  - członek Komisji Statutowo-Regulaminowej
- Edyta Ciopińska**
  - członek Komisji Rewizyjnej
- Jerzy Kulpiński**
  - członek Komisji Budżetu, Finansów i Rozwoju Gospodarczego
- Łukasz Śliwa**
  - członek Komisji Budżetu, Finansów i Rozwoju Gospodarczego
- Monika Nowak**
  - członek Komisji Oświaty, Kultury oraz Zdrowia i Spraw Społecznych
- Grzegorz Wesołowski**
  - członek Komisji Oświaty, Kultury oraz Zdrowia i Spraw Społecznych
- Piotr Molas**
  - członek Komisji Rolnictwa i Ochrony Środowiska
- Danuta Orkisz**
  - członek Komisja Rolnictwa i Ochrony Środowiska
- Hieronim Górski**
  - członek Komisji Skarg, Wniosków i Petycji



**Rada Miejska w Chmielniku - kadencja 2018-2023**



### II. INFORMACJE OGÓLNE

#### 1. Charakterystyka miasta i gminy Chmielnik

W środkowowschodniej części województwa świętokrzyskiego, przy drodze krajowej Kielce-Tarnów położona jest gmina i miasto Chmielnik. Jest to miejsce przecinania się ważnych szlaków komunikacyjnych.

Pierwsze ślady osady na tym terenie sięgają przedziału lat 2500-1800 p.n.e. Prawdopodobnie osada, datowana przez archeologów na XI w., należała do dóbr książęcych i wchodziła w skład kasztelani wiślickiej.

Chmielnik to nazwa topograficzna, związana z kulturą agrarną i oznacza miejsce uprawy chmielu niezbędnego przy warzeniu piwa (potwierdzeniem tego jest gałązka chmielu umieszczona w herbie miasta). Gałązka chmielu z trzema zielonymi szyszkami na czerwonym polu została zatwierdzona jako herb Chmielnika zarządzeniem Ministra Spraw Wewnętrznych z dnia 21 marca 1938 r.

Nazwa Chmielnik znana jest od XIII w., kiedy to w 1241 r. miała miejsce bitwa polskiego rycerstwa, które poniosło porażkę w bitwie z Tatarami. „Oddział kierujący się ku Małopolsce napotkał i rozbił pod Chmielnikiem połączone rycerstwo sandomierskie i krakowskie (...)” O wydarzeniach tych obecnie informuje kamienny obelisk mieszczący się przy skrzyżowaniu ulic: Konopnickiej i Szydłowskiej. **„Chmielnicka” bitwa, uznana za jeden z większych bojów XIII-wiecznej Europy, opisywana była wielokrotnie zarówno w literaturze naukowej jak i artystycznej.**

9 marca 1551 r. Zygmunt August królewskim przywilejem wyniósł Chmielnik do godności miasta, a lokację potwierdził Król Stefan Batory 15 marca 1580 r.

Pośród walorów gminy ważne miejsce zajmują obiekty sakralne m.in. **Zespół kościoła cmentarnego pod wezwaniem św. Trójcy w Chmielniku**, konsekrowany przez biskupa krakowskiego Jana Bodzantę w 1354 r., obecny, murowany kościół pochodzi z początku XVI wieku, **Sanktuarium Matki Bożej Loretańskiej- klasztor Karmelitów Bosych w Piotrkowicach**, który corocznie odwiedzany jest przez tysiące pielgrzymów. W kościołach parafialnych w **Chmielniku, Piotrkowicach, Sędziejowicach** znajdują się cenne, zabytkowe dzieła sztuki sakralnej.

XVIII-wieczna synagoga w Chmielniku, przekształcona w muzeum o nazwie **Ośrodek Edukacyjno-Muzealny „Świętokrzyski Sztetl”** prezentujące historię sztetli – przedwojennych miasteczek żydowskich. Obecnie znajdująca się w niej, szklana bima czyni to miejsce unikatowym oraz wyjątkowym w skali światowej.

W rejonie Ślaskowa Małego funkcjonuje jedna z pierwszych w regionie wiosek agroturystycznych. Wśród pięknych krajobrazów, licznych stawów rybnych, oazy natury można spotkać wypoczywających gości z całej Polski. Znajdują oni tu prawdziwy relaks wśród łąk i lasów w dolinie rzeki Sanicy. Obecnie



w Śladkowie Małym prowadzone są profesjonalne badania archeologiczne, których celem potwierdzenie istnienia „prastarego zamczyska”.

Miasto i Gmina Chmielnik to jednostka samorządu terytorialnego, która na przestrzeni lat zmieniła diametralnie swój wizerunek. Jej mieszkańcy to ludzie aktywni, tacy którzy widzą swoją przyszłość w działaniu, a ich poczynania przynoszą konkretne rezultaty. Chmielnik się zmienia, poddano go gruntownej przebudowie: odrestaurowano płytę Rynku, położono nowe chodniki, zainstalowano nowoczesne oświetlenie, przebudowano zabytkową studnię oraz fontannę w kształcie kuli ziemskiej. Dbając o aktywne zagospodarowanie czasu wolnego swoich mieszkańców oddano do użytku nowoczesny park miejski z siłownią, torem jazdy na rolkach, bezpiecznym placem zabaw. Dla dzieci i młodzieży wybudowano nowoczesny kompleks sportowy z boiskami wielofunkcyjnymi ze sztucznej nawierzchni tartanowej oraz boiskiem do piłki nożnej ze sztucznej trawy. Zbudowano nowy kompleks szkolno-sportowy w Piotrkowicach i buduje się nawa hala sportowa w Chmielniku.

Kulinarnymi wizytówkami Gminy jest z gęsina, karp Śladkowski, masło chmielnickie, organizacja wydarzeń kulturalnych takich jak: „Festiwal Dni Kultur”, „Święto Polskiej Niezapominajki”, „Jarmark Koński”, „Konkurs na Najdłuższą i Najładniejszą Palmę Wielkanocną”, konkurs kulinarny: „Smaki gęsiny” czy pierogowy.

Miasto i Gmina Chmielnik jest ważnym ośrodkiem na południu powiatu kieleckiego, w którym funkcjonuje wiele jego jednostek jak: Szpital Powiatowy obsługujący również pacjentów z sąsiednich gmin, Poradnia Psychologiczno-Pedagogiczna, Dom Pomocy Społecznej w Łagiewnikach, oddział Wydziału Komunikacji Starostwa Powiatowego, Oddział Powiatowego Urzędu Pracy, Powiatowy Zespół Szkół, szkoły prowadzone przez Zakład Doskonalenia Zawodowego, Punkt Wsparcia Podatnika Krajowej Administracji Skarbowej, a ponadto Jednostka Ratowniczo-Gaśnicza nr 4 Państwowej Straży Pożarnej i Posterunek Policji. W Chmielniku ma również swoją siedzibę Nadleśnictwo Lasów Państwowych oraz Punkt Nieodpłatnej Pomocy Prawnej.



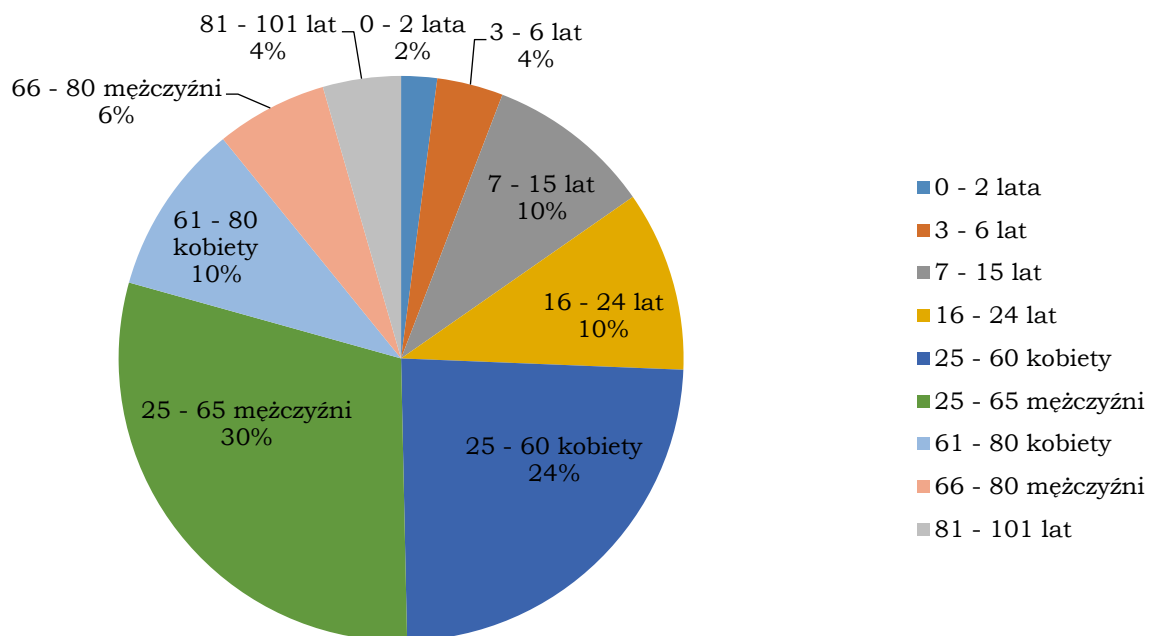


## 2. Demografia

W gminie Chmielnik w 2019 roku zmniejszyła się liczba mieszkańców z 11.224 do 11.144. Szczegółowe dane z podziałem na kategorie wiekowe przedstawiają poniższe zestawienia i wykresy:

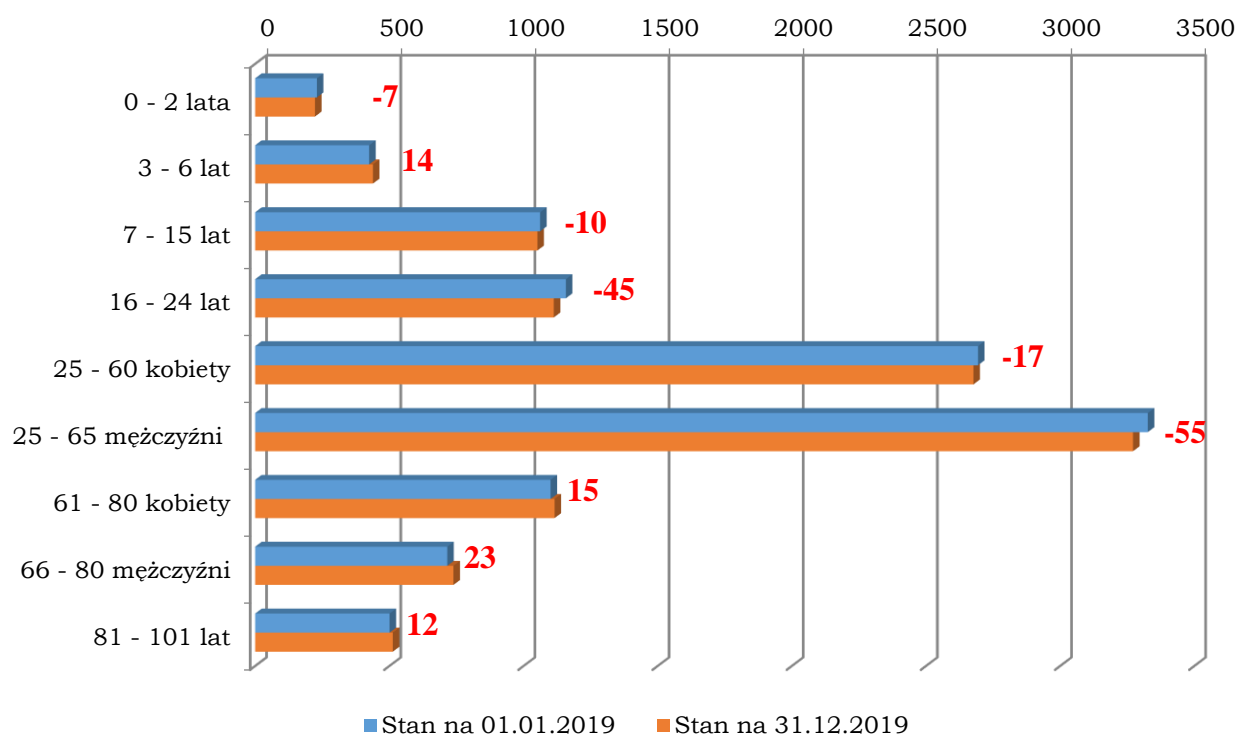
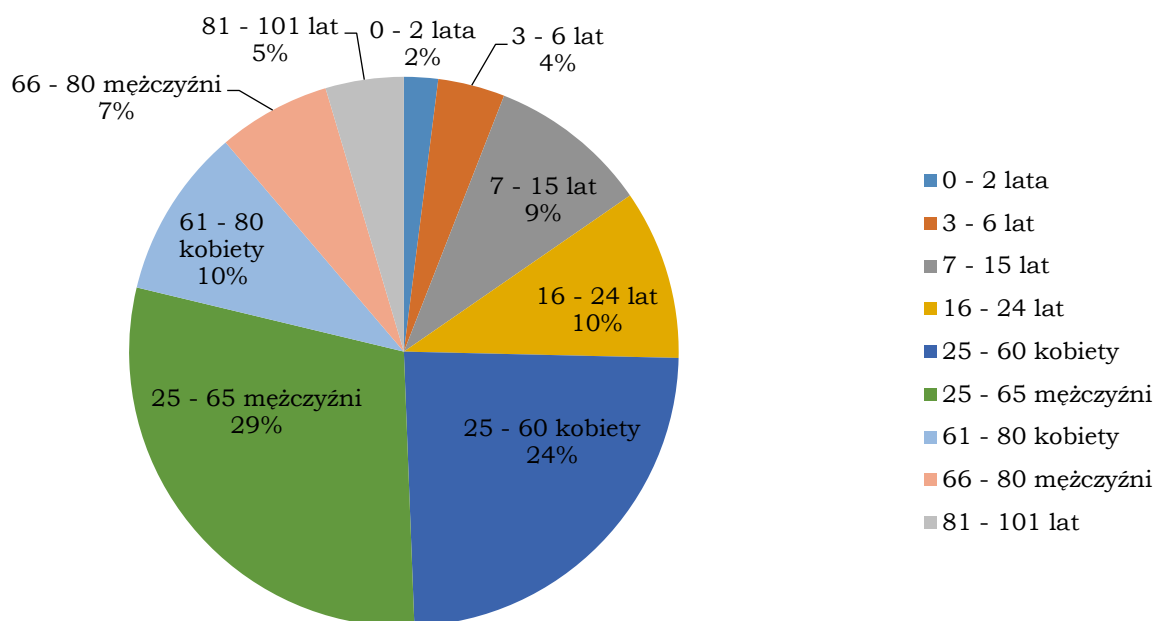
Kategoria wiekowa	Stan na 01.01.2019	Stan na 31.12.2019	Różnica
0 - 2 lata	230	223	-7
3 - 6 lat	425	439	14
7 - 15 lat	1062	1052	-10
16 - 24 lat	1158	1113	-45
25 - 60 kobiety	2694	2677	-17
25 - 65 mężczyźni	3327	3272	-55
61 - 80 kobiety	1101	1116	15
66 - 80 mężczyźni	716	739	23
81 - 101 lat	501	513	12
<b>RAZEM</b>	<b>11 215</b>	<b>11 144</b>	<b>-70</b>

**Demografia Gminy Chmielnik  
z podziałem na kategorie wiekowe stan na 01.01.2019 r.**





### Demografia Gminy Chmielnik z podziałem na kategorie wiekowe stan na 31.12.2019 r.



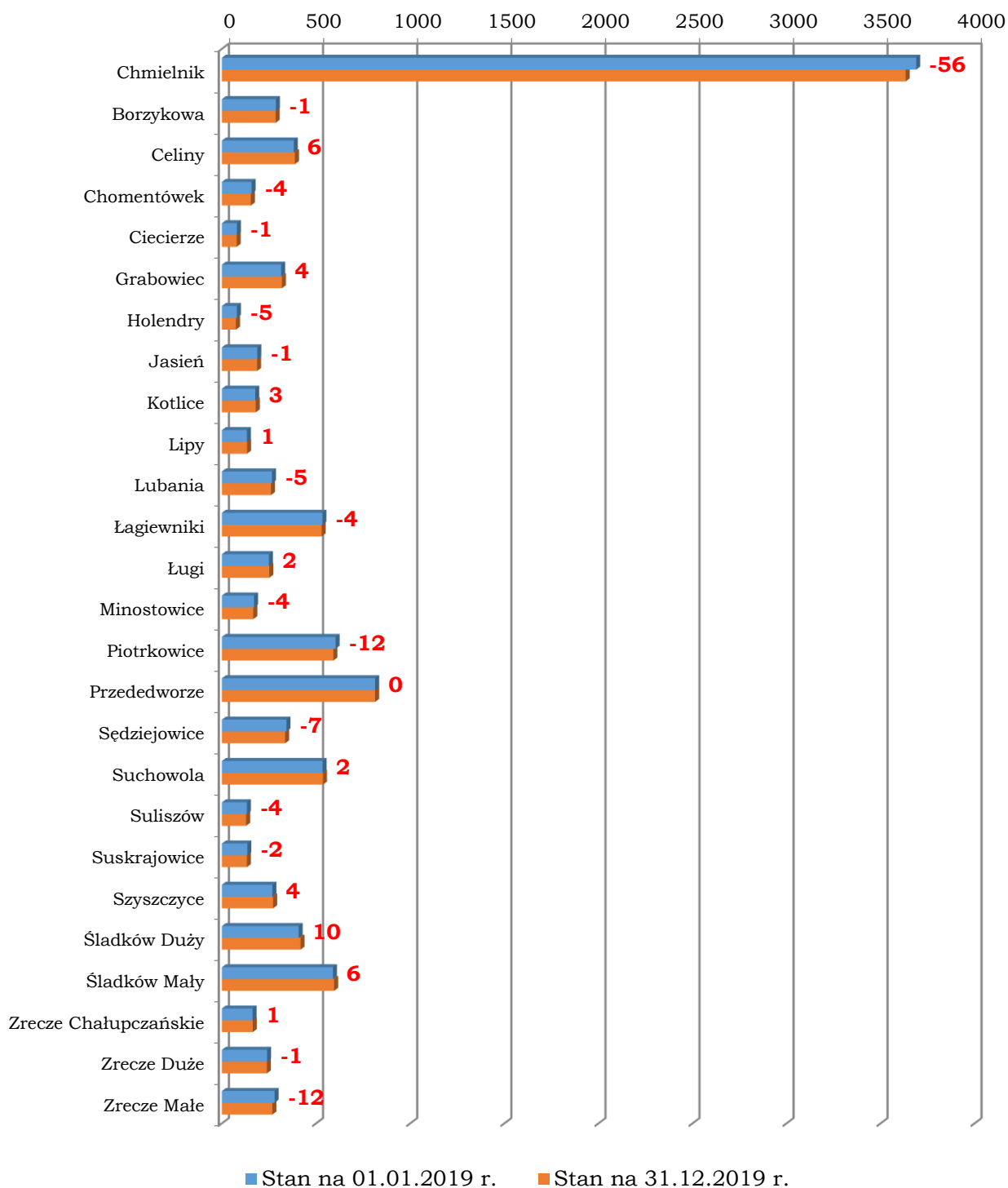


Zmiany demograficzne w 2019 r. w odniesieniu do 2018 r. w poszczególnych sołectwach przedstawiają się następująco:

Miejscowość	Stan na 01.01.2018			Stan na 01.01.2019			Stan na 31.12.2019		
	ogółem	kobiety	mężczyźni	ogółem	kobiety	mężczyźni	ogółem	kobiety	mężczyźni
Chmielnik	<b>3736</b>	1932	1804	<b>3690</b>	1910	1780	<b>3634</b>	1878	1756
Borzykowa	<b>291</b>	137	154	<b>287</b>	135	152	<b>286</b>	134	152
Celiny	<b>386</b>	194	192	<b>382</b>	192	190	<b>388</b>	194	194
Chomentówek	<b>156</b>	80	76	<b>158</b>	80	78	<b>154</b>	77	77
Ciecierze	<b>80</b>	40	40	<b>80</b>	39	41	<b>79</b>	39	40
Grabowiec	<b>319</b>	159	160	<b>315</b>	156	159	<b>319</b>	157	162
Holendry	<b>79</b>	35	44	<b>80</b>	38	42	<b>75</b>	35	40
Jasień	<b>186</b>	87	99	<b>188</b>	88	100	<b>187</b>	87	100
Kotlice	<b>176</b>	88	88	<b>177</b>	88	89	<b>180</b>	89	91
Lipy	<b>129</b>	61	68	<b>133</b>	62	71	<b>134</b>	63	71
Lubania	<b>265</b>	140	125	<b>266</b>	141	125	<b>261</b>	138	123
Łagiewniki	<b>540</b>	178	362	<b>534</b>	179	355	<b>530</b>	177	353
Ługi	<b>249</b>	126	123	<b>250</b>	127	123	<b>252</b>	126	126
Minostowice	<b>169</b>	85	84	<b>171</b>	89	82	<b>167</b>	86	81
Piotrkowice	<b>584</b>	287	297	<b>604</b>	294	310	<b>592</b>	292	300
Przededworze	<b>813</b>	428	385	<b>814</b>	433	381	<b>814</b>	439	375
Sędziejowice	<b>349</b>	160	189	<b>343</b>	157	186	<b>336</b>	153	183
Suchowola	<b>534</b>	256	278	<b>535</b>	255	280	<b>537</b>	257	280
Suliszów	<b>137</b>	68	69	<b>133</b>	66	67	<b>129</b>	66	63
Suskrajowice	<b>140</b>	62	78	<b>135</b>	59	76	<b>133</b>	55	78
Szyszczyce	<b>276</b>	137	139	<b>268</b>	135	133	<b>272</b>	136	136
Śladków Duży	<b>406</b>	198	208	<b>408</b>	202	206	<b>418</b>	209	209
Śladków Mały	<b>592</b>	303	289	<b>590</b>	303	287	<b>596</b>	304	292
Zrecze Chałupczańskie	<b>166</b>	81	85	<b>163</b>	80	83	<b>164</b>	79	85
Zrecze Duże	<b>246</b>	129	117	<b>240</b>	127	113	<b>239</b>	124	115
Zrecze Małe	<b>279</b>	145	134	<b>280</b>	146	134	<b>268</b>	142	126
<b>RAZEM</b>	<b>11282</b>	<b>5595</b>	<b>5687</b>	<b>11224</b>	<b>5581</b>	<b>5643</b>	<b>11144</b>	<b>5536</b>	<b>5608</b>



### Przyrost ludności w Gminie Chmielnik w 2019 r.





Dane statystyczne za rok 2019 w odniesieniu do 2018 r. z Urzędu Stanu Cywilnego w Chmielniku przedstawia poniższa tabela:

<i>Wykaz działań w Urzędzie Stanu Cywilnego</i>	<i>Ilość</i>	
	2018	2019
<b>Sporządzone akty urodzenia:</b>	16	13
- dzieci urodzone za granicą (transkrypcje)	16	13
<b>Sporządzone akty małżeństwa w tym:</b>	64	70
- konkordatowe (ślub kościelny)	38	53
- cywilne	23	14
- zagraniczne (transkrypcje)	3	3
<b>Sporządzone akty zgonu w tym:</b>	182	182
-na terenie gminy Chmielnik	179	182
-zagraniczne	3	0
<b>Jubileusz za długoletnie pozycie małżeńskie w tym:</b>	40	30
- 50 lecie - ilość par małżeńskich odznaczonych medalami za długoletnie pozycie małżeńskie	32	20
- 60 lecie	5	8
- 65 lecie	3	2
<b>Ilość zapewnień o braku okoliczności wyłączających zawarciem małżeństwa w tym:</b>	70	64
- ślub cywilny	22	17
- ślub konkordatowy	48	47
<b>Ilość sprostowanych i uzupełnionych aktów stanu cywilnego</b>	69	44
<b>Ilość migrowanych aktów do Rejestru Stanu Cywilnego</b>	2314	2349
<b>Ilość wydanych odpisów w tym:</b>	1492	1569
- odpisów skróconych	1235	1341
- odpisów pełnych	98	66
- odpisów wielojęzycznych	159	162
<b>Ilość sporządzonych protokołów dotyczących uznania ojcostwa</b>	9	10
<b>Ilość wyroków sądowych w tym:</b>	20	17
- rozwody	19	17
-separacje	1	0
<b>Decyzje dotyczące zmiany imienia i nazwiska w tym:</b>	3	3
- nazwiska	2	3
- imienia	1	0

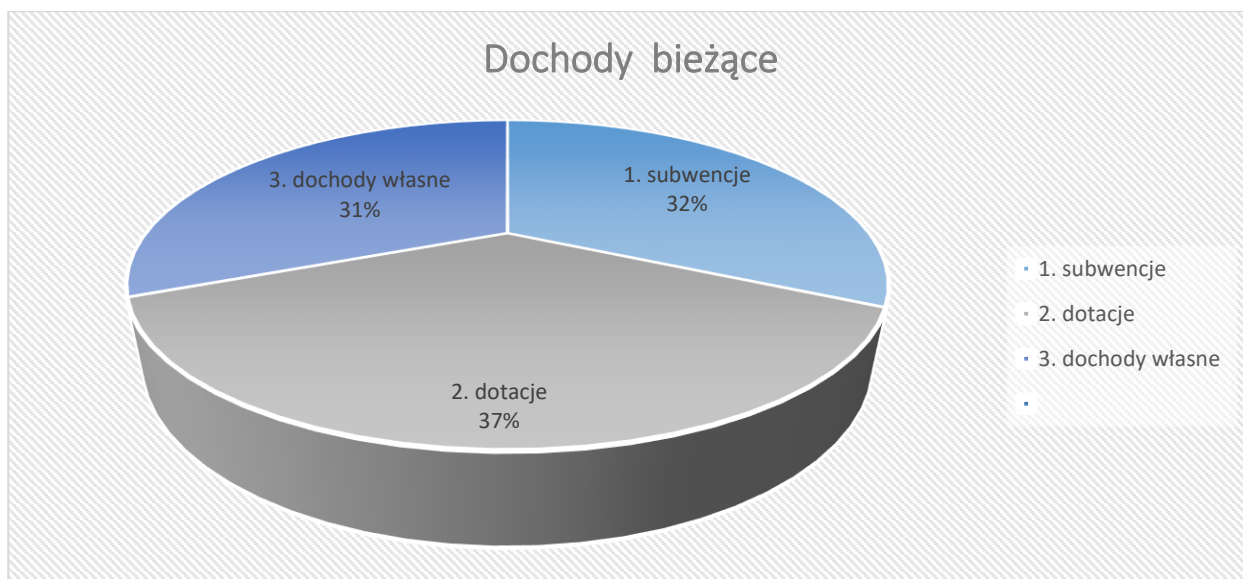
**III. INFORMACJE FINANSOWE**

1. Wykonanie budżetu Miasta i Gminy Chmielnik na dzień 31 grudnia 2019r. przedstawia się następująco:

Wyszczególnienie	Plan po zmianach	Wykonanie na 31.12.2019 r.	%
1	2	3	4
<b>DOCHODY</b>	<b>71.590.939,09</b>	<b>70.018.668,72</b>	<b>97,80</b>
Dochody bieżące	52.996.985,55	52.699.998,53	99,44
Dochody majątkowe	18.593.953,54	17.318.670,19	93,14
<b>WYDATKI</b>	<b>76.659.104,36</b>	<b>73.441.018,00</b>	<b>95,80</b>
Wydatki bieżące	51.078.839,84	48.784.270,64	95,51
Wydatki majątkowe	25.580.264,52	24.656.747,36	96,39
<b>PRZYCHODY</b>	<b>6.618.165,27</b>	<b>6.618.165,27</b>	<b>100</b>
Z tego:			
- zaciągnięte kredyty i pożyczki	4.450.000,00	4.450.000,00	100
- wolne środki	2.168.165,27	2.168.165,27	100
<b>ROZCHODY</b>	<b>1.550.000,00</b>	<b>1.550.000,00</b>	<b>100</b>
z tego :			
- spłacone kredyty i pożyczki	1.550.000,00	1.550.000,00	100
<b>Wynik Budżetowy (Deficyt)</b>	<b>-5.068.165,27</b>	<b>-3.422.349,28</b>	<b>-</b>

**DOCHODY - WYKONANIE**

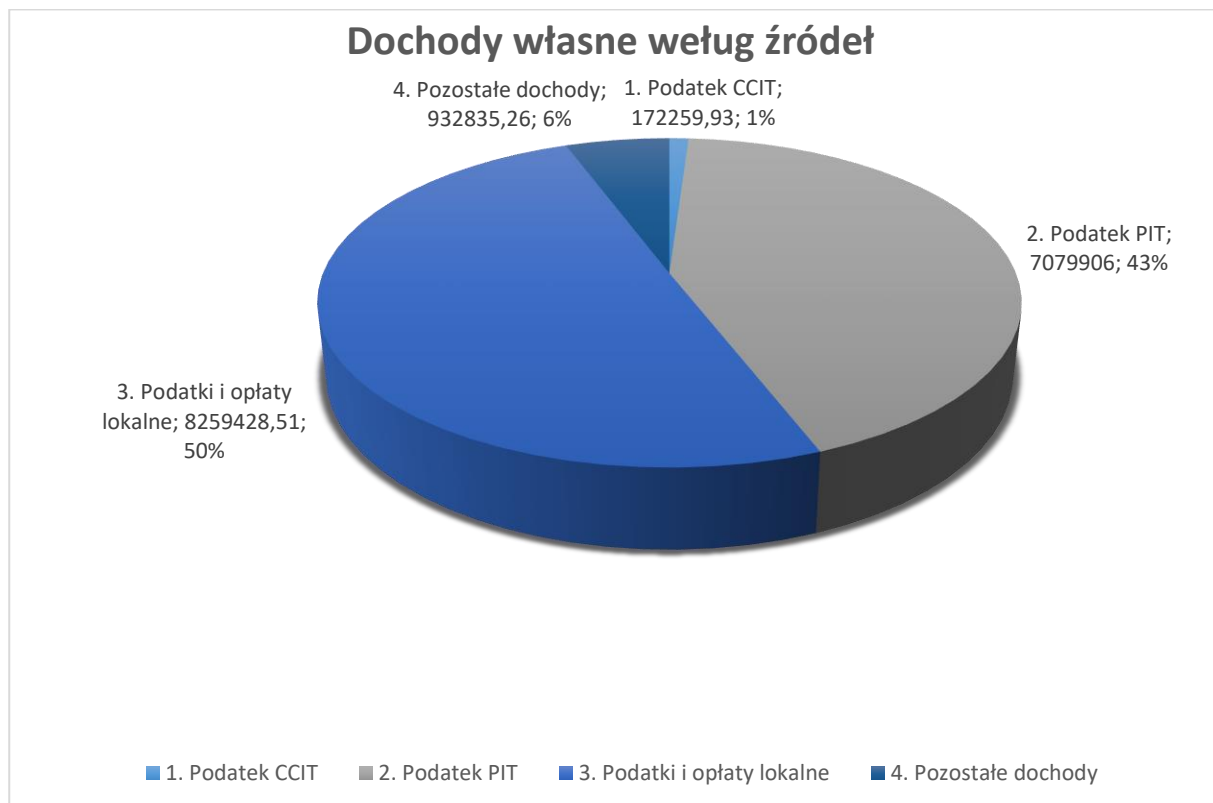
<b>Dochody Bieżące</b>	<b>52.699.998,53</b>
<b>Dochody Majątkowe</b>	<b>17.318.670,19</b>
<b>Dochody ogółem</b>	<b>70.018.668,72</b>



Opracowanie własne

Biorąc pod uwagę strukturę dochodów własnych widzimy, iż największy udział stanowią podatki i opłaty lokalne tj. 50%.

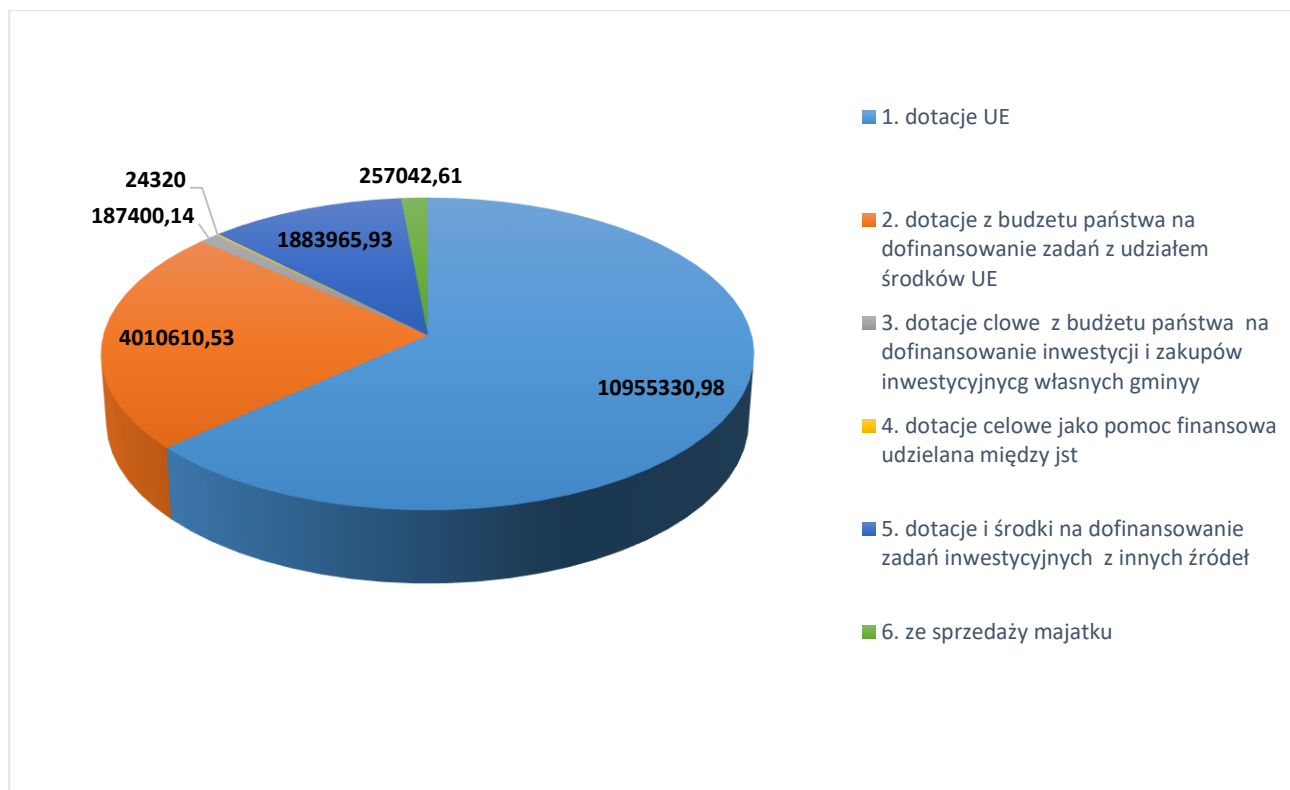
Bardzo ważnym źródłem dochodów własnych są również udziały w podatku dochodowym od osób fizycznych z tyt. PIT tj. 43 %,



Pozostałe dochody własne stanowią 6% i dotyczą wpływów z najmu, dzierżawy, z tyt. rozliczeń podatku VAT, otrzymanych kary umownych, usług opiekuńczych, wpłaty za wyżywienie w stołówce szkolnej.



## Wykonanie planu dochodów majątkowych wg rodzaju



Wykonanie dochodów majątkowych wynosi 93,14 % kwot zaplanowanych, a 24,73 % dochodów wykonanych ogółem.

Najwyższy wskaźnik dochodów majątkowych stanowią dotacje celowe na finansowanie zadań ze środków UE, t.j. 63,26 % dochodów majątkowych i zostały wykonane w 87,93%. Również znaczącym źródłem są uzyskane dotacje celowe z budżetu państwa na dofinansowanie inwestycji i zakupów inwestycyjnych własnych gminy t.j. 24,24 %. Niski w strukturze realizacji dochodów majątkowych jest natomiast wskaźnik wykonania dochodów majątkowych stanowiących dochody ze sprzedaży mienia komunalnego (1,48%).

**WSKAŹNIK G – ZESTAWIENIE PORÓWNAWCZE**

Do oceny pozycji finansowej gminy na tle innych jednostek posługujemy się wskaźnikiem G.

Jest to kwota podstawowych dochodów podatkowych na 1 mieszkańca gminy przyjęta do obliczania subwencji wyrównawczej.

	2019	2020
<b>GMINA CHMIELNIK</b>	<b>1.063,07</b>	<b>1.187,22</b>
<b>Wskaźnik krajowy</b>	<b>1.790,33</b>	<b>1.956,15</b>
<b>Udział wskaźnika Gminy Chmielnik w wskaźniku krajowym</b>	<b>59,38</b>	<b>60,69</b>





## WYDATKI

Wydatki Bieżące	48 784 270,64
Wydatki Majątkowe	24 656 747,36
<b>Wydatki ogółem</b>	<b>73 441 018,00</b>

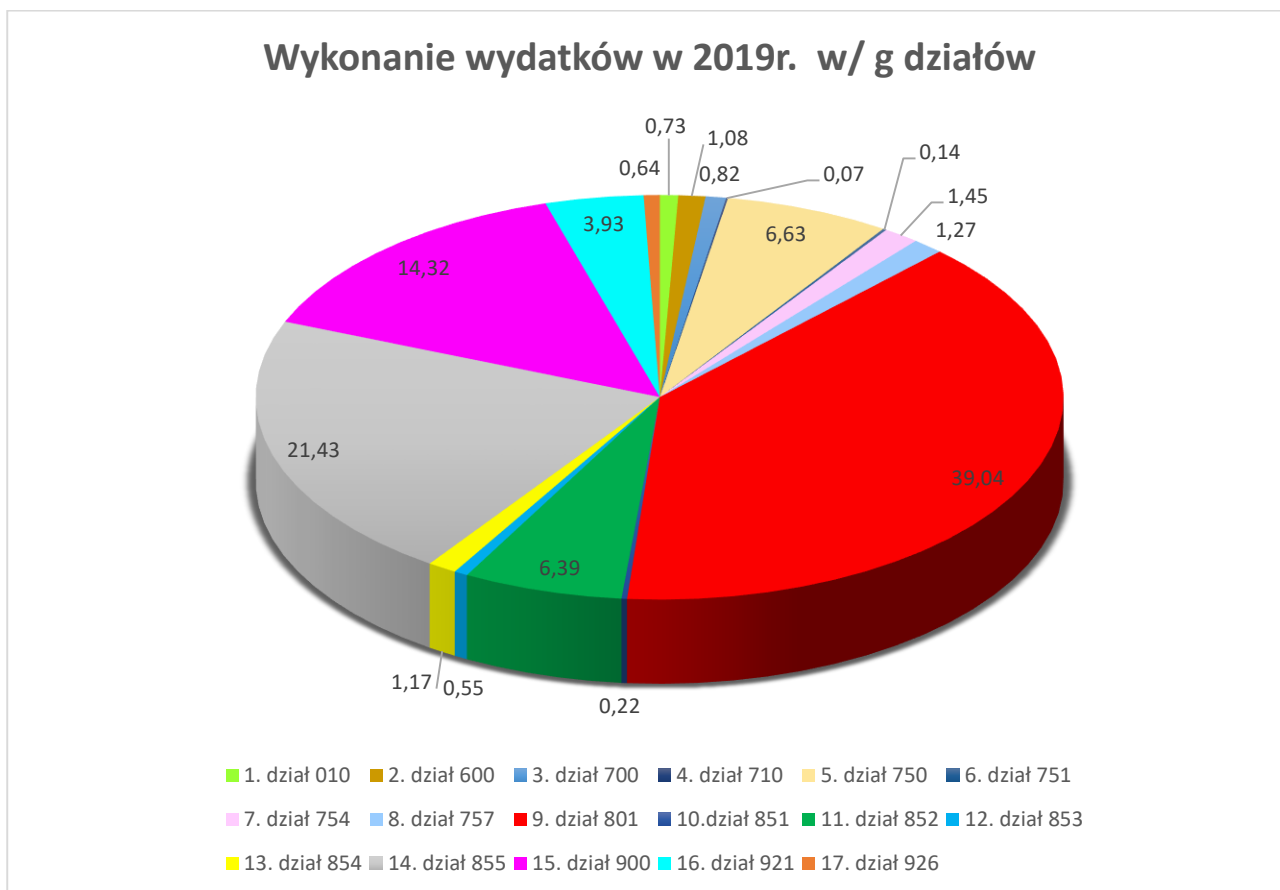
Poniesione wydatki w 2019 roku według działów przedstawia poniższa tabela

Dział	Treść	Wydatki			Struktura
		Plan	Wykonanie	% wykonania	
010	Rolnictwo i łowiectwo	564 586,05	537 591,65	95,22	0,73
400	Wytwarzanie i zaopatrywanie w energię elektryczną, gaz i wodę	1 000,00	0,00	0,00	0,00
600	Transport i łączność	1 076 166,62	796 210,10	73,99	1,08
700	Gospodarka mieszkaniowa	690 994,00	601 675,58	87,07	0,82
710	Działalność usługowa	111 641,00	53 801,21	48,19	0,07
750	Administracja publiczna	5 088 178,28	4 868 455,78	95,68	6,63
751	Urzędy naczelnych organów władzy państwowej, kontroli i ochrona prawa oraz sądownictwa	106 268,00	105 678,41	99,45	0,14
754	Bezpieczeństwo publiczne i ochrona przeciwpożarowa	1 261 620,00	1 063 491,59	84,30	1,45
756	Dochody od osób prawnych, od osób fizycznych i od innych jednostek nie posiadających osobowości prawnej oraz wydatki związane z ich poborem	0,00	0,00	0,00	0,00
757	Obsługa długu publicznego	945 000,00	931 919,19	98,62	1,27
758	Różne rozliczenia	0,00	0,00		0,00
801	Oświata i wychowanie	29 691 001,39	28 668 558,30	96,56	39,04
851	Ochrona zdrowia	251 890,00	237 487,97	94,28	0,32
852	Pomoc społeczna	4 828 886,00	4 691 521,72	97,16	6,39
853	Pozostałe zadania w zakresie polityki społecznej	539 601,63	402 890,18	74,66	0,55
854	Edukacyjna opieka wychowawcza	941 875,81	862 363,43	91,56	1,17
855	Rodzina	15 961 128,00	15 740 491,20	98,62	21,43
900	Gospodarka komunalna i ochrona środowiska	11 160 441,85	10 520 128,23	94,26	14,32
921	Kultura i ochrona dziedzictwa narodowego	2 961 057,98	2 886 761,02	97,49	3,93
926	Kultura fizyczna	477 767,75	471 992,44	98,79	0,64
		<b>76 659 104,36</b>	<b>73 441 018,00</b>	<b>95,80</b>	<b>x</b>

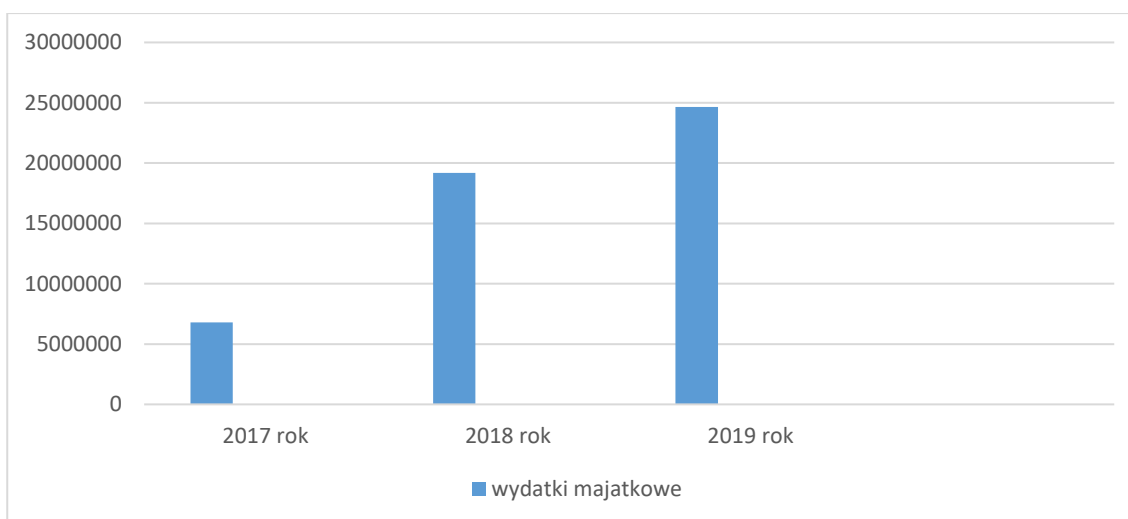


Najwięcej środków w budżecie gminy stanowią wydatki na zadania o światowo wychowawcze. Kolejne miejsce stanowią wydatki na realizację programu Rodzina 500+.

Realizację wydatków w 2019 r. przedstawia poniższy wykres:



### Poziom wydatków majątkowych na przestrzeni lat



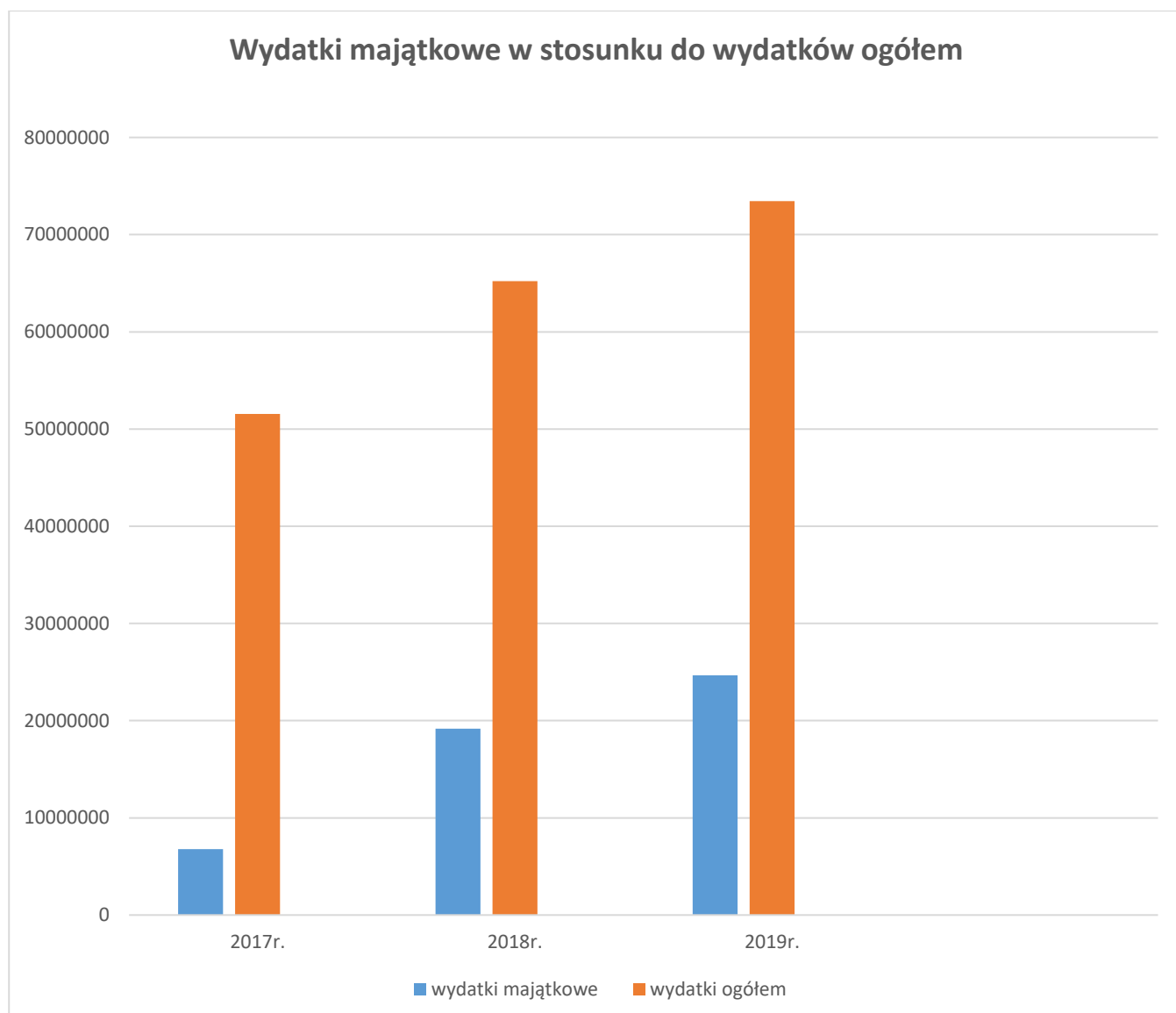


Widać tendencję wzrostową w zakresie **wydatków majątkowych** na przestrzeni lat:

w 2017 r. - 6.792.335,60 zł,

w 2018 r. – 19.176.691,47 zł,

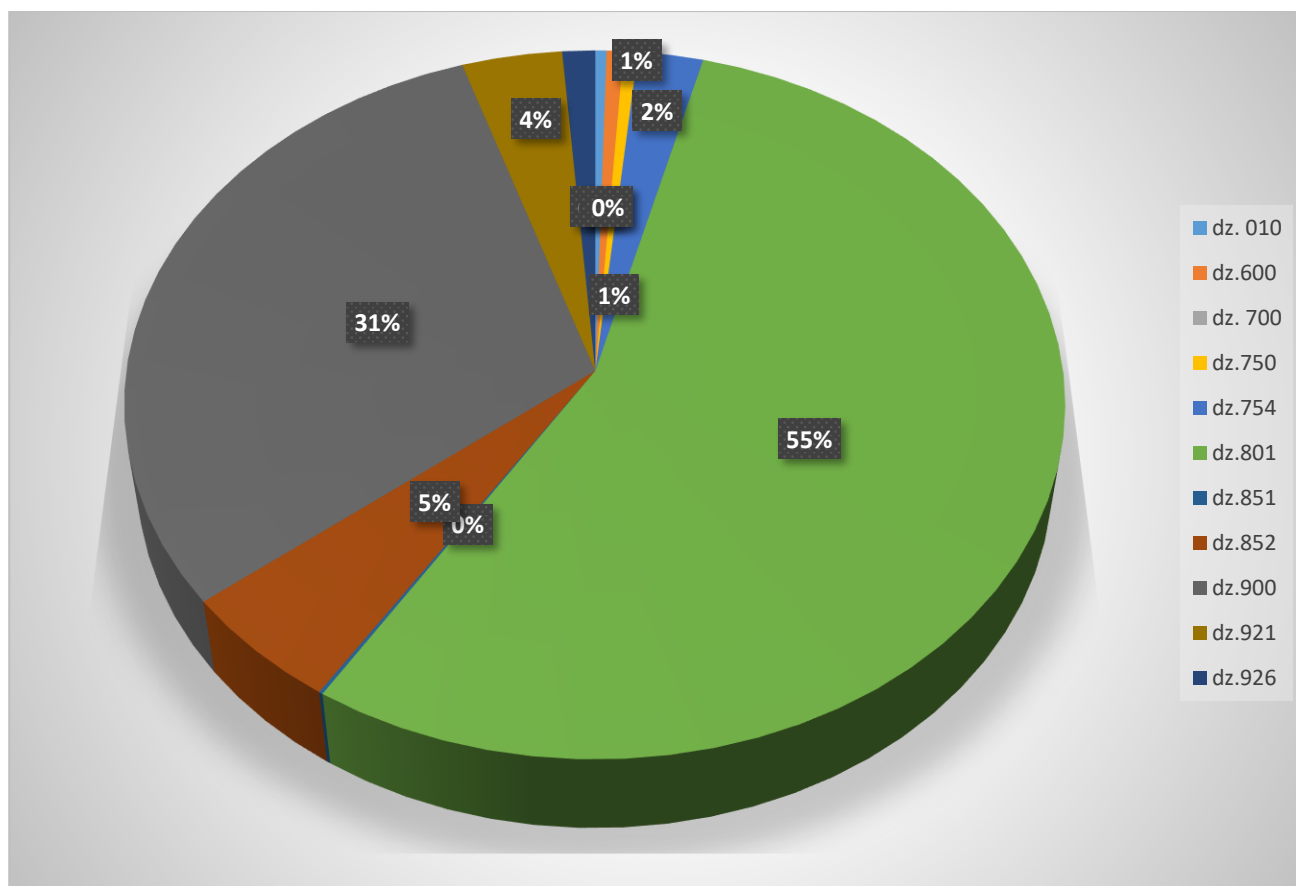
w **2019 r. – 24.656.747,36 zł**



Obserwujemy wzrost wydatków ogółem w poszczególnych latach oraz wzrost wydatków majątkowych. Udział procentowy wydatków inwestycyjnych w wydatkach ogółem w poszczególnych latach cały czas wzrastał, w 2017 r. -13%, w 2018 r. – 29%, **natomiast w 2019 r. - 33%**.



Struktura wydatków majątkowych w 2019 r. wg działów



W 2019 r. największe nakłady inwestycyjne poniesiono na Oświatę i wychowanie (13,32 mln zł) min.:

- Budowa i wyposażenie Zespołu Placówek Oświatowych w Piotrkowicach,
- Rozbudowa budynku Szkoły Podstawowej w Chmielniku o salę gimnastyczną wraz z wyposażeniem pracowni matematyczno- przyrodniczych.

Ponadto wydatki majątkowe ponoszono na n/w zadania inwestycyjne:

- Rozbudowa i modernizacja wielorodzinnego budynku socjalnego przy ul. Mielczarskiego w Chmielniku;
- Termomodernizacja budynków użyteczności publicznej na terenie Gminy Chmielnik :  
w budynku OSP w Kotlicach,  
w budynku UMiG/Straż Miejska w Chmielniku,  
w budynku MGOPS – ŚDS w Zreczu Dużym,  
w budynku świetlicy wiejskiej w Sędziejowicach;
- Poprawa efektywności energetycznej budynków użyteczności publicznej na terenie Gminy Chmielnik;
- Modernizacja oświetlenia na terenie Gminy Chmielnik etap I i II;
- Montaż instalacji odnawialnych źródeł energii wykorzystywanych przez mieszkańców Gminy Chmielnik;
- Zagospodarowanie zbiornika wodnego Andrzejówka wraz z terenem przyległym w celu ochrony i promocji różnorodności biologicznej.



**2. Zadłużenie Miasta i Gminy Chmielnik na dzień 31.12.2019 r.**

Kredyty długoterminowe	22 440 000,00 zł
Pożyczki długoterminowe	9 940 000,00 zł
Obligacje komunalne	2 400 000,00 zł
Zadłużenie ogółem	34 780 000,00 zł

Ponieważ potrzeby inwestycyjne gminy przekraczają możliwości finansowe budżetu sięgano po zewnętrzne źródła finansowania. Zaciągnięte zobowiązania z tytułu kredytów, pożyczek oraz emisji obligacji (wyemitowanych w latach wcześniejszych) przeznaczone były na częściowe zabezpieczenie wkładu własnego przy realizacji inwestycji, na które pozyskano środki zewnętrzne.



Wskaźnik zadłużenia w stosunku do dochodów wykonanych w 2019 roku wynosi 49,67 %.





Zgodnie z art. 242 ustawy o finansach publicznych, na koniec roku budżetowego wykonane wydatki bieżące nie mogą być wyższe niż wykonane dochody bieżące. Powyższy wykres obrazuje, że w przypadku budżetu Gminy Chmielnik za 2019r. wymóg wynikający z tego artykułu został spełniony. Różnica wynosi 3.915.727,89 zł.

### **3. Wynik budżetu za 2019 rok.**

Przy zakładanym deficycie budżetu (ujemnej różnicy między dochodami a wydatkami) w kwocie -5.068.165,27 zł, rok budżetowy 2019 zakończył się deficytem na poziomie **-3.422.349,28 zł.**

**Ostatecznie deficyt na 2019 r. był mniejszy o 1.645.815,99 zł od zakładanego.**

	<b>Plan</b>	<b>Wykonanie</b>
<b>Dochody ogółem</b>	71.590.939,09	70.018.668,72
<b>Wydatki ogółem</b>	76.659.104,36	73.441.018,00
<b>Wynik budżetu (dochody – wydatki)</b>	<b>-5.068.165,27</b>	<b>-3.422.349,28</b>

### **4. Realizacja inwestycji gminnych i zadań w ramach Funduszu sołeckiego**

Skala inwestycji dokonywanych w gminie jest w pewnym stopniu miarą jej sukcesu. Gmina, która sprawnie zarządza swoimi zasobami, posiada sprawnych i wykwalifikowanych urzędników oraz lidera, który realizuje konsekwentnie swoją wizję rozwoju gminy, zawsze będzie gminą, w której „dużo się dzieje” w kontekście inwestycji –będzie przypominała jeden wielki plac budowy. Istotne, by inwestycje te były skrojone na miarę potrzeb i możliwości gminy, tak, by służyły mieszkańcom, dając jak największy efekt przy możliwie najniższym obciążeniu finansowo-osobowym. To trudne, jednak możliwe do osiągnięcia sztuka. W naszej gminie w 2019 r. realizowano inwestycje drogowe, zadania w zakresie modernizacji i rozbudowy oświetlenia ulicznego, OZE i zadania związane z powstawaniem budową infrastruktury (budynek szkoły, sale gimnastyczne, zagospodarowanie zbiornika Andrzejówka) i inne.

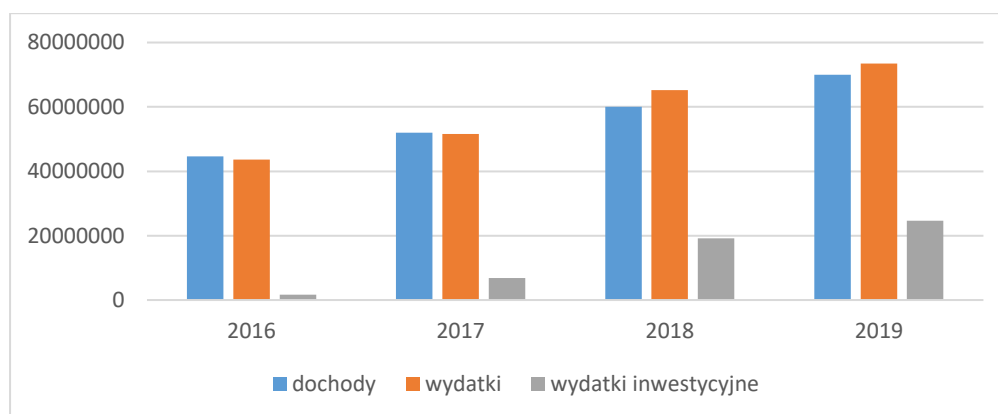
Trwały wzrost gospodarczy gminy nie jest bowiem możliwy bez inwestycji. Ich brak lub niewystarczająca ilość może w istotny sposób zahamować rozwój gospodarczy, a także znacznie pogorszyć warunki funkcjonowania podmiotów gospodarczych. Inwestycje realizowane przez gminę wpływają na warunki i jakość życia lokalnych społeczności. Mają na celu zaspokojenie zbiorowych potrzeb własnych wspólnot w newralgicznych obszarach, takich jak: infrastruktura drogowa, zaopatrzenie w wodę, oczyszczanie ścieków czy unieszkodliwianie odpadów komunalnych. Dlatego realizacja jak największej liczby takich inwestycji na terenie gminy staje się z roku na rok sprawą priorytetową i kluczową.

Szczególnie pomyślnym w tej kwestii był rok 2019. W tym roku doszło bowiem do sfinalizowania budowy Zespołu Placówek Oświatowych w Piotrkowicach – jednej z najbardziej priorytetowych gminnych inwestycji. Ponadto gmina realizowała - równie potrzebne i oczekiwane – inwestycje w zakresie termomodernizacji kolejnych budynków użyteczności publicznej, modernizacji oświetlenia ulicznego,



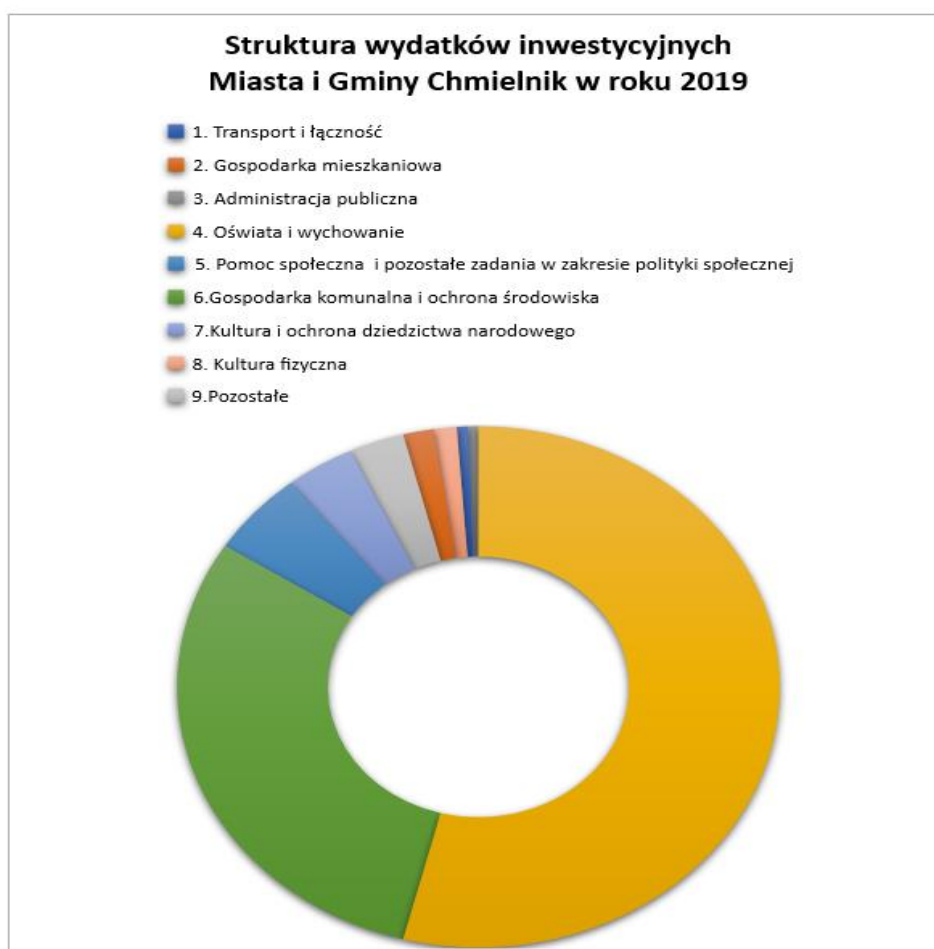
montażu instalacji odnawialnych źródeł energii (solary i fotowoltaika), budowy sali gimnastycznej w Chmielniku, zagospodarowanie zbiornika wodnego „Andrzejówka”, budowy budynku mieszkań socjalnych itp. Wydatki na zadania inwestycyjne zostały zrealizowane na poziomie 24 242 472,30 zł co stanowiło 98,32% ogółu wydatków majątkowych.

### Wykres: Budżet Gminy Chmielnik w latach 2016-2019



Źródło: opracowanie własne na podstawie sprawozdań Burmistrza Miasta i Gminy Chmielnik wykonania budżetu za rok 2016, 2017, 2018, 2019

### Wykres: Poziom wydatków inwestycyjnych i ich udział w wydatkach budżetu gminy



Źródło: opracowanie własne na podstawie sprawozdania Burmistrza Miasta i Gminy Chmielnik z wykonania budżetu za rok 2019.



Analiza wydatków inwestycyjnych rozwojowych wskazuje, że największa ich koncentracja ma miejsce na oświatę i wychowanie (54,02%), a największe tempo wzrostu charakteryzuje wzrost wydatków na gospodarkę komunalną i ochronę środowiska (30,09%) oraz pomoc społeczną (5,2%). Wydatki na oświatę choć w roku 2019 stanowią większość w budżecie wykazały spadek w stosunku do roku 2018 kiedy to wynosiły aż 84,6% wydatków inwestycyjnych. Tendencję wzrostową w stosunku do roku 2018 wykazały natomiast wydatki na gospodarkę komunalną i ochronę środowiska (z 1,29% do 30,09%) oraz wydatki inwestycyjne na pomoc społeczną (z 2,01% do 5,2%). Przedmiotowe zmiany w strukturze wydatków majątkowych związane są oczywiście z rodzajem zadań inwestycyjnych realizowanych przez Gminę Chmielnik w 2019 r. gdyż główne zadania objęły:

- Rozbudowę i modernizację wielorodzinnego budynku socjalnego przy ul. Mielczarskiego w Chmielniku;
- Rozbudowę budynku Szkoły Podstawowej w Chmielniku o salę gimnastyczną wraz z wyposażeniem pracowni matematyczno- przyrodniczych;
- Budowę i wyposażenie Zespołu Placówek Oświatowych w Piotrkowicach;
- Budowę świetlic wiejskich w Ługach i Śładkowie Dużym;
- Termomodernizację budynków użyteczności publicznej na terenie Gminy Chmielnik: OSP w Kotlicach, UMiG/Straż Miejska w Chmielniku, MGOPS – ŚDS w Zreczu Dużym, świetlicy wiejskiej w Sędziejowicach;
- Poprawę efektywności energetycznej budynków użyteczności publicznej na terenie Gminy Chmielnik;
- Modernizację oświetlenia na terenie Gminy Chmielnik etap I i II;
- Montaż instalacji odnawialnych źródeł energii wykorzystywanych przez mieszkańców Gminy Chmielnik;
- Zagospodarowanie zbiornika wodnego Andrzejówka wraz z terenem przyległym w celu ochrony i promocji różnorodności biologicznej.

Władze lokalne, podejmując decyzje inwestycyjne, tworzą tzw. montaż finansowy, budują polityki finansowania, czy też strategie finansowe, które mają za zadanie określić sposób sfinansowania inwestycji. Inwestycje infrastrukturalne mają charakter rozwojowy. Poprzez rozwój infrastruktury dochodzi bowiem do zwiększenia atrakcyjności i konkurencyjności danego terenu jako potencjalnego miejsca zamieszkania, wypoczynku, czy też lokalizacji podmiotów gospodarczych. Wskazane powyżej główne inwestycje pokazują, iż samorząd Gminy Chmielnik - na czele z Burmistrzem Miasta i Gminy Chmielnik podejmuje inwestycje wielokierunkowe, wielodziedzinowe i skierowane do bardzo dużej liczby odbiorców końcowych. Istotnym elementem dla realizacji tych inwestycji jest źródło czy też źródła finansowania inwestycji w gminie, a w szczególności te pozyskane z zewnątrz, które w najmniejszym stopniu obciążają finansowo budżet. W 2019 roku w budżecie Gminy Chmielnik zaplanowano dochody majątkowe na poziomie 18 593 953,54 zł, które zrealizowano w wysokości 17 318 670,19 zł czyli w 93,14% w stosunku do planu.





Głównym źródłem dochodów majątkowych są środki zewnętrzne sfinansowane z budżetu UE, które łącznie z budżetem państwa pokrywają je aż w 86,42 % ogółu. Z każdym rokiem władze Gminy Chmielnik dążą do wszechstronnego rozwoju regionalnego zgodnie z założeniami polityki spójności Unii Europejskiej. Aby osiągnąć maksymalnie możliwe do osiągnięcia efekty, nieustannie pozyskują pieniądze z różnych źródeł finansowania na rozwój gminy i kreowania jej przyszłości. Bardzo chętnie podejmują próby pozyskania pomocy finansowej i starają się jak najlepiej wykorzystywać pozyskane środki w celu efektywnego i skutecznego zaspokojenia potrzeb zbiorowych mieszkańców. Zrealizowane projekty w Gminie Chmielnik z dofinansowaniem z Unii Europejskiej znacząco wpłynęły na rozwój gminy. Dzięki nim znacznie poprawiła się infrastruktura techniczna i wizualna poszczególnych miejscowości oraz jakość życia lokalnych społeczności.

Narzędziem zaspokajania potrzeb społeczności lokalnej jest wyodrębniony od 2016 r. Fundusz sołecki. W 2019 r. w budżecie Gminy Chmielnik zostały wydzielone zgodnie z uchwałą nr XXVIII/248/2016 Rady Miejskiej w Chmielniku z dnia 28 grudnia 2016 r.; środki finansowe na realizację zadań własnych w formie funduszu sołeckiego.

Naliczona wysokość środków przypadających na 26 sołectw wynosiła 531760,81 zł, a wnioski z zaplanowanymi zadaniami do realizacji złożyły wszystkie sołectwa. Wykonanie wydatków w 2019 roku na przyjęte do realizacji wnioski wyniosło 521 515,59 i objęło :

-wydatki majątkowe w kwocie 317 957,43 zł z przeznaczeniem na:

- przebudowy dróg gminnych i wewnętrznych	- 104 685,60
- wykonanie oświetlenia ulicznego	- 142 796,69
- wykonanie placów zabaw, siłowni	- 31 300,00
- rozbudowy i przebudowy świetlic wiejskich	- 39 175,14

- wydatki bieżące w kwocie 203 558,16 zł. z przeznaczeniem na:

- bieżące remonty dróg gminnych i wewnętrznych	- 135 326,81
- tablice informacyjne	- 1 600,00
- zakup umundurowania i wyposażenia dla OSP	- 9 902,86
- doposażenie placów zabaw, siłowni	- 8 348,38
- doposażenie świetlic wiejskich	- 48 380,11

Fundusz sołecki aktywizuje daną społeczność. Ożywione dyskusje na zebraniach wiejskich rodzą pomysły rozwiązywania problemów, a dzięki środkom z funduszu istnieje demokratyczny proces podejmowania decyzji, w którym bezpośrednio uczestniczą mieszkańcy sołectwa na równych prawach. Dzięki funduszowi sołeckiemu mieszkańcy poszczególnych miejscowości uczą się diagnozować lokalne problemy i potrzeby, uczą się szacowania kosztów inwestycji, myślenia kategoriami przedsięwzięcia, zastanawiają się nad tym jakie będą korzyści i koszty płynące z realizacji takiego przedsięwzięcia. Wszystko to sprawia, że



## RAPORT O STANIE MIASTA I GMINY CHMIELNIK ZA 2019 ROK

ludzie nabywają większej świadomości sytuacji swojego sołectwa oraz uczą się, że sami mogą rozwiązać wiele problemów, które im doskwierają.

Realizacja funduszu sołectkiego w ujęciu poszczególnych zdań w roku 2019 przedstawia się następująco:

Lp	Nazwa sołectwa	Nazwa zadania	Kwota funduszu w zł	Wykonanie w zł	% wykonania
1.	<b><u>Borzykowa</u></b>	1. Wykonanie projektu oświetlenia przy drodze nr ewid. 668,676 oraz projekt i budowa oświetlenia przy drodze nr ewid.159 2. Remont dróg wew. dojazdowych do pól nr drogi 680 3. Wykonanie placu zabaw przy świetlicy wiejskiej	20 444,36	20 128,22	98,4
2.	<b><u>Celiny</u></b>	1. Wykonanie projektu oświetlenia ulicznego wzdłuż drogi krajowej nr 73 2. Remont dróg wew. dojazdowych do pól 3. Wykonanie projektu budowy chodnika przy drodze gminnej nr ewid. dz. 140	16 504,78	16 140,27	97,79
3.	<b><u>Celiny Nowe</u></b>	1. Wykonanie projektu oświetlenia ulicznego przy drodze nr ewid. 191 i 236 2. Remont drogi nr 190 ok. 700mb	15 965,68	15 557,92	97,45
4.	<b><u>Chomentówek</u></b>	1. Wykonanie kostki brukowej przy przystanku autobusowym Remont dróg wewnętrznych	14 887,48	14 824,23	100
5.	<b><u>Ciecierz</u></b>	1. Wykonanie projektu i budowa oświetlenia ulicznego przy drodze powiatowej 0024T	11 694,34	11 694,34	100
6.	<b><u>Grabowiec</u></b>	1. Wykonanie klimatyzacji w świetlicy wiejskiej 2. Doposażenie świetlicy wiejskiej 3. Zakup materiałów do wykonania remontu elewacji oraz zabezpieczenia przed ptactwem	21 812,85	21 793,65	99,91
7.	<b><u>Holendry</u></b>	1. Rozbudowa i przebudowa budynku świetlicy wiejskiej	11 694,34	11 694 34	100
8.	<b><u>Jasień</u></b>	1. Wykonanie projektu i budowa oświetlenia ulicznego wzdłuż drogi wew. nr ewid. dz. 158,139 i 69	16 338,90	16 338,90	100
9.	<b><u>Kotlice</u></b>	1. Wytczenie i remont drogi wew. nr ewid. 118/2 2. Remont drogi wew. na działce o nr ewid. 174 3. Remont mostu w ciągu dróg wew. nr 111 i 175 4. Zakup gabloty zewnętrznej z fryzem	15 716,86	15 597,83	99,24
10.	<b><u>Lipy</u></b>	1. Przebudowa drogi wew. na działce o nr ewid.80	13 767,81	13 767,81	100



11.	<b><u>Lubania</u></b>	1.Przebudowa drogi wew. dojazdowej do pól położonej na działce nr ewid. 108 2.Wykonanie projektu przebudowy drogi gminnej położonej na dz. o nr. ewid. 89 w zakresie poszerzenia i wykonania oświetlenia ulicznego	19 283,22	19 244,58	99,80
12.	<b><u>Łagiewniki</u></b>	1.Przebudowa drogi wew. położonej na działce nr ewid. 453 2.Zakup dwóch koszy betonowych z wkładem metalowym 3.Zamontowanie dwóch progów zwalniających przy drodze gminnej 419 4.Zamontowanie lusterek drogowych na skrzyżowaniu dróg gminnych i z droga powiatową	31 350,79	28 333,70	90,38
13.	<b><u>Ługi</u></b>	1.Wykonanie projektu oświetlenia ulicznego wzdłuż drogi powiatowej nr ewid. dz. 918 2.Zakup wyposażenia do świetlicy wiejskiej 3.Zakup materiałów eksploatacyjnych do wykaszarki 4.Zakup strojów ludowych	18 578,25	18 576,66	99,99
14.	<b><u>Minostowice</u></b>	1.Wykonanie projektu oświetlenia oraz budowa przy drodze gminnej nr ewid.29	15 343,64	15 343,64	100
15.	<b><u>Piotrkowice</u></b>	1.Dokończenie oświetlenia ulicznego na odcinku od ul. Źródlanej do mostu 2.Przebudowa chodnika oraz wjazdów przy drodze gminnej dz. nr ewid. 568/2	33341,32	29 028,94	87,07
16.	<b><u>Przededworze</u></b>	1.Wykonanie projektu i budowa oświetlenia ulicznego przy drodze wew. nr. ewid. 201 i 426 2.Remont budynku świetlicy wiejskiej na dz. nr ewid. 439 3.Montaż progów zwalniających na drodze nr ewid. 589 4.Montaż lustra drogowego na skrzyżowaniu dróg gminnych na dz. nr ewid. 589 i 426	41 469,30	41 392,80	99,82
17.	<b><u>Sędziejowice</u></b>	1.Wykonanie projektu oświetlenia przy drodze Sędziejowice cmentarz – Sędziejowice Zakościelne na słupach 55 i 56 2.Wykonanie placu zabaw i siłowni zewnętrznej na działce o nr ewid. 766/4	22 891,05	22 869,77	99,90
18.	<b><u>Suchowola</u></b>	1.Wykonanie oświetlenia ulicznego z posiadanego projektu. 2.Zakup i montaż wiat przystankowych 3.Zakup materiałów do prac porządkowych	30 521,40	30 230,30	99,05
19.	<b><u>Suliszów</u></b>	1.Remont drogi gminnej działka nr ewid. 592	14 223,97	13 890,57	97,66

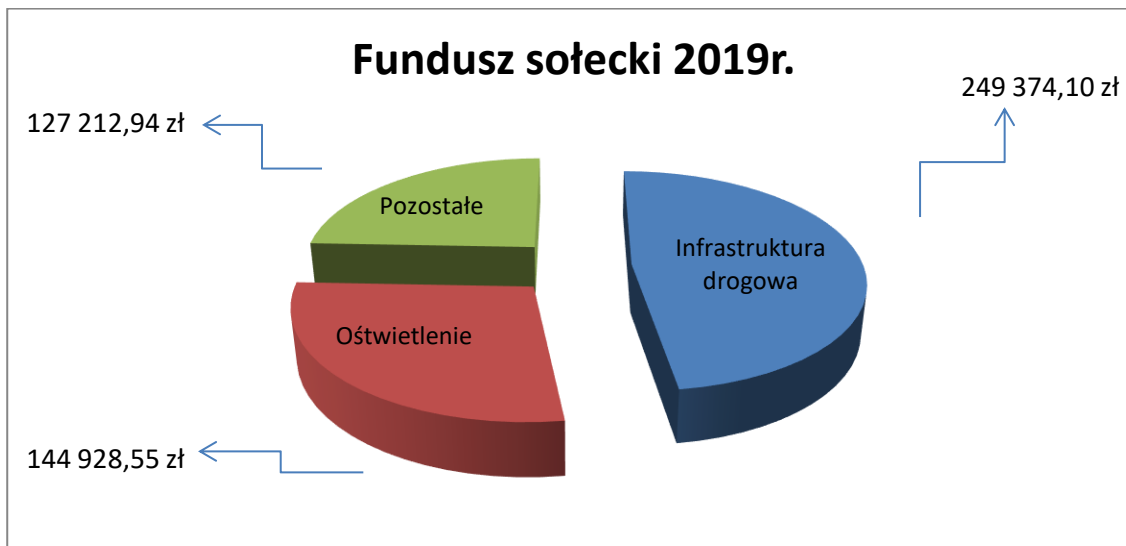
**RAPORT O STANIE MIASTA I GMINY CHMIELNIK ZA 2019 ROK**

		2.Remont drogi gminnej działka nr ewid.			
20.	<b><u>Suskrajowice</u></b>	1.Wykonanie oświetlenia ulicznego 2.Wykonanie ogrodzenia placu zabaw	14 058,09	14 009,30	99,65
21.	<b><u>Szyszczyce</u></b>	1.Remont drogi wew. dojazdowej do pół działka nr ewid. 33 2.Remont drogi wew. dojazdowej do pół działka nr ewid.395 3.Wyczyszczenie rowów odwadniających przy drodze gminnej na dz. nr. ewid. 433 „Psiarnia”	19 780,86	19 529,45	98,73
22.	<b><u>Śladków Duży</u></b>	1.Wykonanie projektu oświetlenia i budowa przy drodze na dz. nr ewid. 248, 396 i 440. 2.Remont drogi wew. nr dz.410 3.Zakup namiotu o wym. 6x12 4.Zakup materiałów eksploatacyjnych do kosiarki	25 296,27	25 169,00	99,50
23.	<b><u>Śladków Mały</u></b>	1.Wykonanie projektu i budowa oświetlenia ulicznego przy drogach gminnych nr 214 i 110 2.Doposażenie świetlicy wiejskiej – kuchnia gazowa 3.Zakup umundurowania wyposażenie świetlicy wiejskiej w urządzenia do ćwiczeń 4. Zakup gier i artykułów plastycznych 5. Zamontowanie progów zwalniających z oznakowaniem na drodze wew. dz. nr ewid. 94	33 216,91	32 851,96	98,90
24.	<b><u>Zrecze Chałupczańskie</u></b>	1.Zagospodarowanie terenu przy świetlicy wiejskiej 2.Zakup stojaka na rowery przy świetlicy wiejskiej	15094,83	15 090,01	99,97
25.	<b><u>Zrecze Duże</u></b>	1.Przebudowa drogi wew. położonej na działce nr ewid. 33	18412,37	18 351,48	99,67
26.	<b><u>Zrecze Małe</u></b>	1.Wyrównanie poboczy tłuczniami wyczyszczenie rowów przy drodze gminnej Zrecze-Duże Zrecze Małe	20 071,14	20 065,92	99,97
<b><u>RAZEM</u></b>			<b>531 760,81</b>	<b>521 515,59</b>	



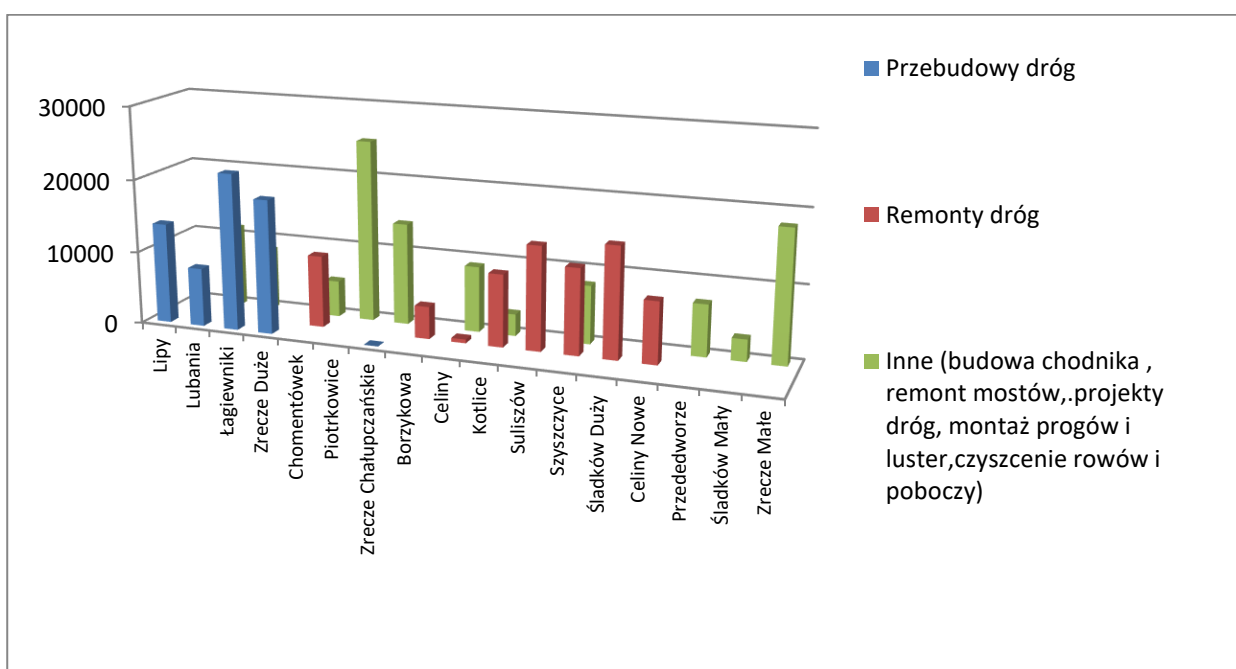
Po zgrupowaniu zadań z uwzględnieniem przeznaczenia środków można ująć je w trzech grupach:

- 1) Infrastruktura drogowa
- 2) Oświetlenie uliczne
- 3) Pozostałe np. place zabaw, zakupy, tablice informacyjne itp.



#### Infrastruktura drogowa

Największa część środków przeznaczona została na infrastrukturę drogową, w skład której wchodzi wszystkie przebudowy, remonty, wytyczenia, naprawy mostów, zakup i montaż progów zwalniających i lusterek drogowych, czyszczenie rowów i ścięcie poboczy jak również wykonanie nawierzchni z kostki brukowej. Na ten cel przeznaczona została kwota - 249 374,10 zł, co stanowi 46,90% całej kwoty środków z funduszu sołeckiego. Poniższy wykres odzwierciedla poszczególne zadania w danym sołectwie:

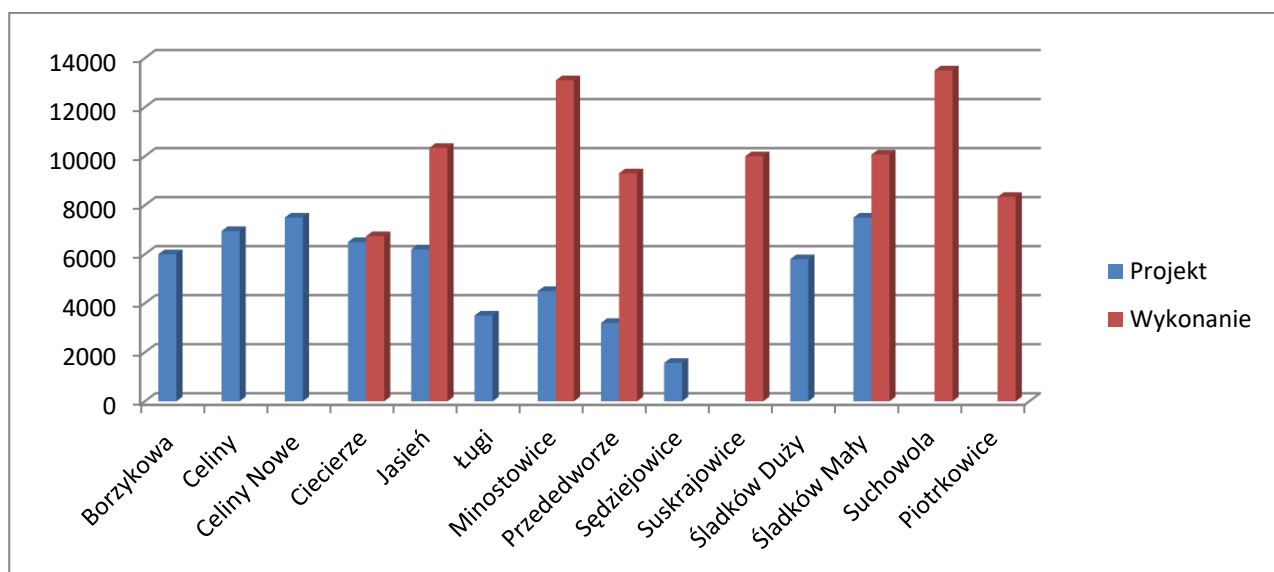




## Oświetlenie

Znaczna część środków w ramach Funduszu sołectkiego w roku 2019 została przeznaczona na wykonanie projektów oświetlenia i częściowe rzeczowe wykonanie. Łącznie na to przedsięwzięcie wydano kwotę **144 928,55 zł** co stanowi **27,79%** całej kwoty z funduszu sołectkiego. Poniżej przedstawiono jak środki zostały wykorzystane z podziałem na dane sołectwo:

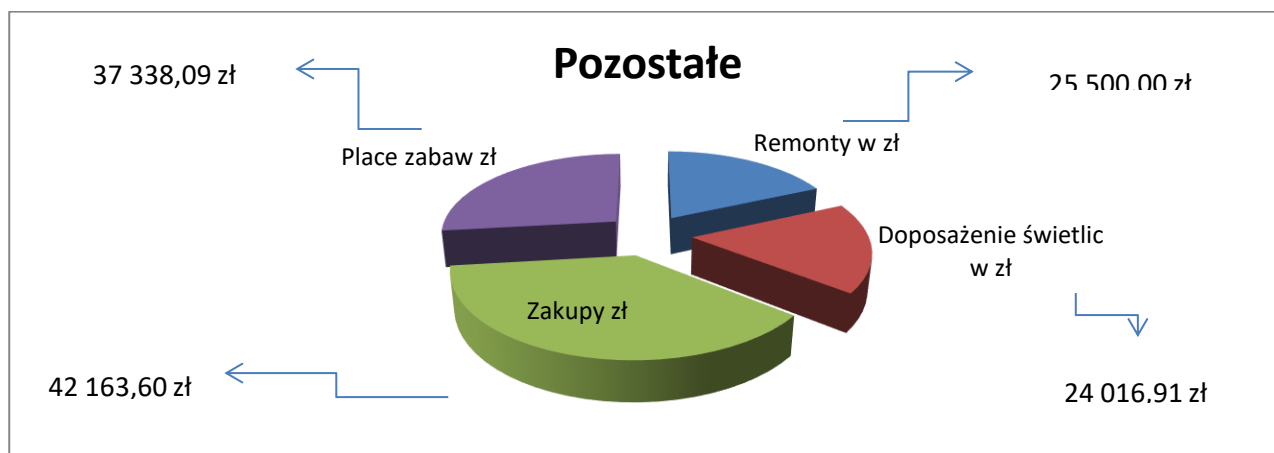
### Oświetlenie – projekt i wykonanie



## Pozostałe

W tej grupie zadań w 2019 roku na złożone wnioski przez mieszkańców tych sołectw dokonano różnego rodzaju zakupów pozwalających na utrzymanie czystości i porządku na terenie danego sołectwa, doposażenia i remontu świetlic wiejskich, kupno materiałów eksploatacyjnych do wykaszania traw, strojów ludowych jak również powstawanie nowych i doposażenie funkcjonujących placów zabaw.

Na ten cel przeznaczono 127 212,94 zł co stanowi 24,39 % całej sumy funduszu sołectkiego, a podział środków w tej grupie wydatków przedstawia się następująco:





Na uwagę zasługuje również fakt, że w 2019 roku poza nakładami na zadania własne w ramach funduszu sołeckiego, Gmina Chmielnik przeznaczyła dodatkowe własne środki, które przeznaczone zostały na zadania bieżące w zakresie kosztów bieżącego utrzymania i remontów, najważniejsze z nich to:

1. Drogi gminne i wewnętrzne oraz parkingi, chodniki i przystanki	- 427 059,48
2. Remont mieszkań socjalnych	- 47 705,11
3. Ochotnicze straże pożarne	- 163 064,42
4. Bieżące koszty oświetlenia ulicznego	- 574 346,25 w tym:
- remonty (konserwacje)	- 82 203,68
- oświetlenie uliczne gminy	- 434 765,77
- czynsz dzierżawny	- 57 376,80



### IV. ANALIZA DZIAŁALNOŚCI GMINY CHMIELNIK ZA 2019 ROK W OBSZARACH

#### 1. Ochrona środowiska naturalnego

Program Ochrony Środowiska dla Gminy Chmielnik na lata 2017-2020 uchwalony został przez Radę Miejską w Chmielniku Uchwałą Nr XLI/356/2017 z dnia 28 grudnia 2017 roku.

Z założeń przedmiotowego Programu wynika konieczność monitorowania planowanych zadań. Monitorowanie celów, kierunki interwencji oraz zadań do zrealizowania zaplanowano do roku 2020 z następujących obszarów interwencji:

- 1) Ochrona klimatu i jakości powietrza: celem jest spełnienie norm jakości powietrza atmosferycznego poprzez sukcesywną redukcję emisji zanieczyszczeń do powietrza – zadania zaplanowano w Planie Gospodarki Niskoemisyjnej (termomodernizacja budynków użyteczności publicznej, modernizacja oświetlenia ulicznego na terenie Gminy Chmielnik, montaż instalacji OZE wykorzystywanych przez mieszkańców gminy Chmielnik);
- 2) Zagrożenie hałasem: celem jest poprawa klimatu akustycznego poprzez zmniejszenie negatywnego oddziaływania hałasu poprzez poprawę jakości gminnych dróg;
- 3) Pole elektromagnetyczne: celem jest ochrona przed promieniowaniem elektromagnetycznym poprzez przebudowę sieci elektroenergetycznej (linie średniego i niskiego napięcia w msc. Ługi);
- 4) Gospodarka wodnościekowa: celem jest ochrona zasobów i poprawa stanu wód podziemnych oraz powierzchniowych (rozbudowa sieci kanalizacyjnej i wodociągowej w miejscowości Śładków Mały);
- 5) Gospodarowanie odpadami i zapobieganie powstawaniu odpadów: celem jest racjonalna gospodarka odpadami poprzez osiągnięcie określonych poziomów recyklingu, właściwa gospodarka odpadami niebezpiecznymi polegająca na sukcesywnym usuwaniu i unieszkodliwianiu odpadów zawierających azbest, realizacja programu edukacji ekologicznej w zakresie selektywnej zbiórki odpadów komunalnych;
- 6) Zasoby przyrodnicze: zachowanie i ochrona walorów przyrodniczych poprzez ochrona zadrzewień śródpolnych na obszarach chronionych w Gminie Chmielnik, ochrona oraz promocja różnorodności biologicznej poprzez podniesienie walorów przyrodniczych związana z zagospodarowaniem zbiornika wodnego „Andrzejówka” wraz z terenem przyległym.

Zgodnie z wymogiem ustawowym (art.18 ust 2 ustawy z dnia 27.04.2001 roku Prawo ochrony środowiska) z wykonania Programu ochrony środowiska Burmistrz, jako organ wykonawczy, sporządził za lata 2017-2018 raport z realizacji „Programu Ochrony Środowiska dla Miasta i Gminy Chmielnik na lata 2017-2020”. Raport został przedłożony Radzie Miejskiej w Chmielniku, która na XVIII sesji w dniu 30 grudnia 2019 r. w/w raport przyjęła. Kolejny Raport zawierający podsumowanie działań podjętych do realizacji zadań i osiągnięcia celów w latach 2019 -2020 zostanie przedstawiony Radzie Miejskiej w roku 2021 zgodnie z wymogiem ustawowym.





### *Ochrona przed substancjami niebezpiecznymi*

W roku 2019 na podstawie Uchwały Nr III/6/2014 Rady Miejskiej w Chmielniku z dnia 30 grudnia 2014 roku w sprawie uchwalenia „Programu usuwania wyrobów zawierających azbest dla Gminy Chmielnik na lata 2014-2032”, Gmina Chmielnik kontynuowała działania polegające na utylizacji wyrobów zawierających azbest, zmagazynowanych w formie płyt eternitowych i pochodzących z pokryć dachowych budynków na posesjach osób prywatnych z terenu miasta i gminy Chmielnik.

Na realizację zadań wpisujących się w realizację Programu usuwania wyrobów zawierających azbest, Gmina Chmielnik w 2019 roku pozyskała z Wojewódzkiego Funduszu Ochrony Środowiska i Gospodarki Wodnej w Kielcach, środki finansowe w formie dotacji w wysokości 42.211,40 zł netto (środki te stanowiły 100% kwoty zaplanowanej we wniosku o dotację na realizację powyższego zadania. Całkowita wartość zadania wyniosła 45 588,19 zł brutto z tym, że podatek VAT w wysokości 8% (3 376,90 zł) został odzyskany przez Gminę.

W imieniu Gminy Chmielnik w dniach od 24 września 2019 do 30 października 2019 r., firma: Przedsiębiorstwo Handlowo-Usługowo-Produkcyjne Euro-Gaz Sp. J. z siedzibą w Zgórsku, gm. Nowiny, wyłoniona w ramach zapytania ofertowego, odebrała zmagazynowane płyty eternitowe na 62 posesjach (11 889,45 m<sup>2</sup> tj. 130,78 ton). Ponadto firma wykonała demontaż płyt eternitowych na jednym budynku mieszkalnym w ilości 190 m<sup>2</sup> (tj. 2,09 ton). Następnie odebrane płyty eternitowe firma PHUP Euro-Gaz przekazała na składowisko odpadów niebezpiecznych, w miejscowości Dobrów 8, gm. Tuczępy.

Sukcesywne usuwanie eternitu pozwala eliminować negatywne oddziaływanie na zdrowie mieszkańców Gminy Chmielnik oraz wpływa na poprawę jakości środowiska naturalnego. Na dzień 31.12.2019 r. pozostało do realizacji 21 wniosków w sprawie utylizacji eternitu od osób fizycznych. Wnioski te zostały zarejestrowane i oczekują na realizację w 2020 r.

Po zrealizowaniu w/w zadania w 2019 r., została zaktualizowana elektroniczna Baza Azbestowa administrowana przez Ministerstwo Przedsiębiorczości i Technologii. Baza zawiera inwentaryzację wyrobów zawierających azbest sporządzoną w roku 2014 dla całej gminy Chmielnik. Do każdej działki ewidencyjnej na której znajdują się budynki posiadające eternit jest przypisana karta w formie elektronicznej. Zmiany w kartach indywidualnych wprowadzane są na podstawie kart przekazania eternitu na składowisko odpadów niebezpiecznych. Za pośrednictwem Bazy Azbestowej został przekazany Marszałkowi Województwa Świętokrzyskiego roczny Raport za rok 2019 informujący o łącznej ilości unieszkodliwionego eternitu na terenie działania gminy Chmielnik.

Dodatkowo w 2019 r. Gmina Chmielnik pozyskała z Ministerstwa Przedsiębiorczości i Technologii w Warszawie środki finansowe w wysokości 11 500 zł brutto na wykonanie zadania pn.: „Aktualizacja inwentaryzacji wyrobów zawierających azbest na terenie Gminy Chmielnik. W imieniu Gminy Chmielnik inwentaryzację wyrobów zawierających azbest wraz z aktualizacją Programu usuwania wyrobów zawierających azbest z terenu Gminy Chmielnik na lata 2019 – 2032 wykonała firma GreenLynx Paweł Rys z siedzibą w Tarnobrzegu za łączną kwotę 15.000 zł brutto. Wkład własny Gminy Chmielnik wyniósł 3 500 zł brutto.



### ***Ochrona przyrody***

Na terenie gminy Chmielnik znajduje się kilka obszarów cennych przyrodniczo, objętych ochroną prawną wynikającą z ustawy o ochronie przyrody. Są to: dwa obszary sieci Natura 2000 (Ostoja Szaniecko – Solecka PLH260034 i Ostoja Stawiany PLH260033), Chmielnicko – Szydłowski Obszar Chronionego Krajobrazu, Szaniecki Park Krajobrazowy, Szaniecki Obszar Chronionego Krajobrazu. Ponadto na terenie gminy znajduje się użytki ekologiczne i pomniki przyrody i są to: Jaskinia w Lubani, Jaskinia w Śladkowie Dużym, Łąka w Jasieniu, Oczko wodne w Sędziejowicach, Aleja Lipowa w Piotrkowicach, Dąb szypułkowy w ilości 3 szt. w Jasieniu, Dąb szypułkowy w Szyszczycach.

W ramach czynnej ochrony przyrody Gmina Chmielnik w 2019 r. zleciła firmie Pro-Arbor z Bystrej Podhalańskiej, wykonanie zabiegów pielęgnacyjnych i konserwatorskich pomnika przyrody gatunku dąb szypułkowy w msc. Szyszczycy za kwotę 2200 zł brutto.

W ramach czynnej ochrony przyrody Gmina Chmielnik z inicjatywy mieszkańca gminy Chmielnik przedstawiła Radzie Miejskiej projekt uchwały w sprawie ustanowienia pomnikiem przyrody, drzewa z gatunku Wierzba biała, zlokalizowanego na działce ewidencyjnej nr 1374 w Chmielniku w Parku Miejskim im. Marszałka Józefa Piłsudskiego. W związku z powyższym Rada Miejska uchwałą nr XIII/113/2019 z dnia 25 września 2019 r. ustanowiła przedmiotowe drzewo pomnikiem przyrody.

W 2019 roku również w ramach czynnej ochrony Gmina Chmielnik pozyskała ze Starostwa Powiatowego w Kielcach środki finansowe w wysokości 2000 zł na dokonanie nasadzeń drzew i krzewów miododajnych na terenie miasta i gminy Chmielnik. Z pozyskanych środków zakupiono 33 drzewa miododajne i 15 krzewów, które nasadzono w Parku Miejskim w Chmielniku (6 szt.), koło Szkoły Podstawowej w Suchowoli (15 szt.), w pasie zieleni przy ul. Piastów 4 (5 szt.), w pasie zieleni przy ul. Mrucej (10 szt.), skwerek zieleni na placu Urzędu Miasta i Gminy Chmielnik (3 szt.), przy Świątlicy Wiejskiej w Ługach (9 szt.).

W roku raportowanym monitorowanie wycinki drzew na terenie miasta i gminy Chmielnik odbywało się poprzez przyjmowanie zgłoszeń i wydawanie zezwoleń. Rozpatrzone 104 zgłoszenia zamiaru usunięcia drzew przez osoby fizyczne. Wydano 8 decyzji zezwalających na usunięcie drzew oraz na złożone przez Burmistrza Miasta i Gminy Chmielnik wnioski, uzyskano 6 decyzji ze Starostwa Powiatowego w Kielcach na usunięcie drzew w obrębie działek stanowiących własność gminy Chmielnik

### ***Gospodarowanie odpadami***

Od lipca 2013 roku zgodnie z ustawą o utrzymaniu czystości i porządku w gminie odbiór odpadów komunalnych i ich zagospodarowanie od właścicieli nieruchomości zamieszkałych organizowany jest przez Gminę Chmielnik. Gmina Chmielnik nie przejęła obowiązku odbierania i zagospodarowania odpadów komunalnych od właścicieli nieruchomości niezamieszkałych.



W roku 2019 odpady komunalne od mieszkańców zostały odebrane i zagospodarowane przez: Zakład Usług Komunalnych Spółka z ograniczoną odpowiedzialnością z/s w Zreczu Dużym 1a, 26-020 Chmielnik, której powierzono to zadanie w ramach zamówienia „in house”.

Odpady odbierane były od właścicieli nieruchomości w podziale na frakcje:

- zmieszane odpady komunalne (worek szary),
- papier (worek koloru niebieskiego),
- szkło (worek koloru zielonego),
- metale i tworzywo sztuczne (worek koloru żółtego),
- odpady biodegradowalne (worek koloru brązowego).

Dwa razy do roku sprzed posesji odbierane były również odpady wielkogabarytowe oraz zużyty sprzęt elektryczny i elektroniczny.

Na terenie Gminy Chmielnik obsługę punktu selektywnej zbiórki odpadów komunalnych powierzono Zakładowi Usług Komunalnych w Chmielniku Sp. z o.o. z/s w Zreczu Dużym. Punkt Selektywnej Zbiórki Odpadów Komunalnych (PSZOK) funkcjonuje w Chmielniku przy ul. Starobuskiej.

Do PSZOK-u w 2019 roku mieszkańcy mogli bezpłatnie dostarczać następujące rodzaje odpadów:

- odpady opakowaniowe w osobnych pojemnikach na: papier, metal, tworzywo sztuczne, szkło i opakowania wielomateriałowe (np. kartony po mleku i sokach),
- odpady komunalne ulegające biodegradacji oraz odpady zielone,
- odpady wielkogabarytowe m.in. meble, wózki, rowery itp.,
- zużyte baterie i przenośne akumulatory,
- zużyty sprzęt elektryczny i elektroniczny,
- zużyte opony z gospodarstw domowych,
- odpady budowlane i rozbiórkowe inne niż niebezpieczne -wprowadzony został limit-odpadów budowlanych i remontowych nie wymagających pozwolenia na budowę wchodzących w skład strumienia odpadów komunalnych w ilości do 100 kg na gospodarstwo na rok w tym styropian, wełna mineralna w ilości do 1 m<sup>3</sup> na gospodarstwo na rok,
- popioły i żużle pochodzące z domowych pieców,
- przeterminowane leki, opakowania po lekach, termometry, przeterminowane chemikalia, opakowania po zużytych środkach chemicznych i ochrony roślin.

Od 1 kwietnia 2019 roku obowiązywały nowe stawki opłat za gospodarowanie odpadami komunalnymi wprowadzone Uchwałą Rady Miejskiej w Chmielniku Nr IV/31/2019 z dnia 29 stycznia 2019 r. w sprawie wyboru metody opłaty za gospodarowanie odpadami komunalnymi i ustalenia stawki takiej opłaty. Dotychczasowe stawki ustalone w zależności od sposobu gromadzenia i przekazywania odpadów wynoszące odpowiednio 6 zł, 8 zł lub 12 zł na osobę zostały zastąpione nowymi. Rada Miejska uchwaliła następujące stawki opłat:



- za przekazywanie odpadów w sposób selektywny, a odpady biodegradowalne gromadzone w kompostowniku - dla rodzin od 1 do 4 osób – 9 zł od każdego mieszkańca, natomiast 5 i kolejna osoba w rodzinie 4 zł od osoby;
- za przekazywanie odpadów komunalnych oraz biodegradowalnych w sposób selektywny – dla rodzin od 1 do 4 osób – 11 zł od osoby, natomiast 5 i kolejna osoba w rodzinie 5 zł od osoby;
- za przekazywanie zmieszanych odpadów komunalnych – 18 zł od osoby.

W okresie sprawozdawczym obowiązywały wprowadzone w 2015 r. częściowe zwolnienia z opłaty za gospodarowanie odpadami, ponoszone przez właścicieli nieruchomości zamieszkałych przez członków rodzin wielodzietnych posiadających Kartę Dużej Rodziny.

W 2019 r. od mieszkańców miasta i gminy Chmielnik odebrano i przekazano do zagospodarowania z terenu Miasta i Gminy Chmielnik z nieruchomości zamieszkałych ok. 1430 ton odpadów. Z uwagi na wydłużony termin składania sprawozdań rocznych przez firmy zajmujące się odbieraniem odpadów komunalnych do 30.06.2020 r. brak jest informacji na temat masy odpadów odebranych z nieruchomości niezamieszkałych.

Roczne analizy stanu gospodarki odpadami komunalnymi na terenie Miasta i Gminy Chmielnik udostępniane są na stronie internetowej gminy [www.chmielnik.com](http://www.chmielnik.com) >> Do mieszkańców >>ochrona środowiska >> Odpady komunalne. Analiza stanu gospodarki odpadami za 2018 r. została opracowana w kwietniu 2019 r.

W 2019 roku zlikwidowano 9 dzikich wysypisk śmieci. Łączny koszt usunięcia i zagospodarowania odpadów z miejsc nieprzeznaczonych do ich składowania wyniósł 25.599,84 zł.

### ***Edukacja ekologiczna***

Gmina Chmielnik od 2012 roku realizuje „Program edukacji ekologicznej w zakresie selektywnej zbiórki stałych odpadów komunalnych” w samorządowych placówkach oświatowych.

Celami programu są: kontynuacja działań zmierzających do zwiększenia świadomości ekologicznej społeczeństwa w zakresie selektywnej zbiórki stałych odpadów komunalnych, zwrócenie uwagi na korzyści płynące z selektywnej zbiórki odpadów i korzyści płynących z recyklingu odpadów oraz budowanie poczucia odpowiedzialnego i świadomego korzystania z zasobów środowiska naturalnego.

Na realizację Programu edukacji ekologicznej gmina Chmielnik pozyskuje środki z Wojewódzkiego Funduszu Ochrony Środowiska i Gospodarki Wodnej w Kielcach. W 2019 roku zakończono realizację programu na rok szkolny 2018/2019, w ramach którego przeprowadzono w I półroczu 2019 roku 3 konkursy ekologiczne w różnych grupach wiekowych. W ramach konkursów wręczono nagrody rzeczowe ich laureatom oraz szkołom. Dla gimnazjalistów przewidziano wyjazd studyjny na warsztaty edukacyjne. Koszt całkowity zadania w roku szkolnym 2018/2019 wyniósł 12 393,23 zł, z czego dotacja wyniosła 80% kosztów kwalifikowanych.



W 2019 roku Gmina Chmielnik wystąpiła również z wnioskiem o dofinansowanie Programu edukacji ekologicznej w roku szkolnym 2019/2020 oraz przystąpiła do jego realizacji. Planowany koszt realizacji Programu w roku szkolnym 2018/2019 to 16 250 zł z czego 13 000 zł stanowi dotacja z Wojewódzkiego Funduszu Ochrony Środowiska i Gospodarki Wodnej w Kielcach. Z tego zadania dotychczas przeprowadzono jeden konkurs skierowany do przedszkoli oraz klas zerowych z placówek oświatowych. W ramach konkursu zakupiono nagrody rzeczowe dla szkół, natomiast wszystkie dzieci biorące udział w konkursie uczestniczyły w przedstawieniu o tematyce ekologicznej w wykonaniu Teatru „Kubus” z Kielc.

Placówki oświatowe z terenu gminy, za pośrednictwem Gminy Chmielnik brały również udział w akcji pt. „Listy dla Ziemi”, organizowanej przez Fundację Arka.

### ***Ochrona powietrza***

Uchwałą Nr XXIV/214/2016 Rady Miejskiej w Chmielniku z dnia 15 września 2016 r. przyjęto do realizacji Plan Gospodarki Niskoemisyjnej dla Gminy Chmielnik na lata 2015-2020. Plan jest dokumentem strategicznym, który wyznacza kierunki rozwoju gospodarki niskoemisyjnej w gminie na lata 2015 – 2020. Realizacja Planu ma przyczynić się do osiągnięcia celów strategicznych określonych w pakiecie klimatyczno – energetycznym Unii Europejskiej do 2020, a także do poprawy jakości powietrza na obszarach, na których odnotowano przekroczenia jakości poziomów dopuszczalnych stężeń w powietrzu i realizowane są programy (naprawcze) ochrony powietrza (POP) oraz plany działań krótkoterminowych (PDK). Celem głównym wynikającym z przyjętego Planu Gospodarki Niskoemisyjnej dla Gminy Chmielnik na lata 2015-2020 jest:

- poprawa stanu jakości powietrza w Gminie Chmielnik do 2020 roku w wyniku ograniczenia emisji CO<sub>2</sub> o około 2,2% w stosunku do roku bazowego tj. o około 1394,49 Mg,
- zmniejszenia zużycia energii finalnej w stosunku do roku bazowego o około 1,0%, tj. o około 1699,06 MWh,
- zwiększenia udziału energii ze źródeł odnawialnych w zużyciu energii finalnej z poziomu około 3,49% (5 748,31 MWh) w roku bazowym do poziomu około 3,53% (5752,46 MWh) (*W odnawialnych źródłach energii uwzględnia się również biomasę*)
- ograniczenia emisji innych zanieczyszczeń powietrza (pyły PM10 o 9,815 Mg, pyłu PM2,5 o 9,205 Mg i B(a)P o 0,01023 Mg.

W następstwie pojawienia się kolejnych zadań, co spowodowane było m.in. pojawieniem się możliwości dofinansowania przedsięwzięć mających wpływ na poprawę stanu jakości powietrza z Regionalnego Programu Operacyjnego Województwa Świętokrzyskiego na lata 2014 - 2020, opracowane zostały cztery aneksy do Planu, którymi wprowadzono dodatkowe zadania inwestycyjne.

W marcu 2019 roku został opracowany Raport z realizacji Planu Gospodarki Niskoemisyjnej dla Gminy Chmielnik obejmujący okres od uchwalenia planu do końca 2018 roku. Raport został przedłożony Radzie Miejskiej w Chmielniku w dniu 15 kwietnia 2019 r. Analiza stopnia realizacji Planu wykazała, że do końca 2018r. z zaplanowanych 21 zadań/działań, w pełni zrealizowanych zostało 6 zadań *stricto*



inwestycyjnych oraz rozpoczęto realizację 3 zadań o charakterze nieinwestycyjnym, które realizowane będą w sposób ciągły. Rozpoczęto realizację 9 zadań inwestycyjnych (min. rozpoczęto procedury przetargowe, podpisano umowy na dofinansowanie). Pozostały jeszcze do realizacji 2 zadania inwestycyjne oraz 1 zadanie nieinwestycyjne.

W 2019 roku spośród wymienionych wyżej zadań dokończono realizację 2. zadań inwestycyjnych (termomodernizacja budynku Środowiskowego Domu Samopomocy i świetlicy wiejskiej w Zreczu Dużym oraz termomodernizacja budynku OSP w Kotlicach) oraz rozpoczęto realizację zadania nieinwestycyjnego (opracowanie „Założeń do planu zaopatrzenia w ciepło, energię elektryczną i paliwa gazowe dla Gminy Chmielnik). Ponadto wprowadzono aneksem nr 4 dodatkowe zadanie inwestycyjne tj.: budowa ścieżek rowerowych wraz z infrastrukturą towarzyszącą na terenie miasta Chmielnik. W trakcie realizacji są modernizacja oświetlenia ulicznego na terenie Gminy Chmielnik, termomodernizacja budynku przy ulicy Plac Kościelny 5 z przeznaczeniem na Klub Seniora w Chmielniku oraz termomodernizacja budynków: Szkoły Podstawowej w Chmielniku filia w Suchowoli, Chmielnickiego Centrum Kultury oraz świetlicy wiejskiej w Jasieniu. Ponadto spośród zadań zapisanych w PGN w trakcie realizacji jest jeszcze termomodernizacja budynków Szpitala Powiatowego w Chmielniku realizowana przez tę jednostkę.

W wyniku dotychczas zrealizowanych zadań, tj. do końca 2019 r., nastąpiło zmniejszenie zużycia energii finalnej o 1307,59 MWh oraz zmniejszenie emisji CO<sub>2</sub> o 428,236 Mg a produkcja energii w odnawialnych źródłach wzrosła o 45,48 MWh.

Uwzględniając dodatkowo efekty osiągnięte w latach 2012-2015, do końca 2019 r. osiągnięto:

- redukcję zużycia energii finalnej o 1,6 % w stosunku do roku bazowego,
- redukcję emisji CO<sub>2</sub> o 2,7% w stosunku do roku bazowego,
- zwiększenie udziału energii ze źródeł odnawialnych w zużyciu energii finalnej do poziomu 3,57 % w porównaniu z rokiem bazowym,
- ograniczenia emisji innych zanieczyszczeń powietrza (pył PM10 o 11,6207 Mg, pył PM2,5 o 43,9317 Mg i B(a)P o 0,011839 Mg.

Osiągnięte efekty ekologiczne i energetyczne przewyższają zaplanowane cele główne określone w PGN. Spowodowane jest to zarówno włączeniem efektów z działań ujętych w aneksach do Planu jak i zmianą poziomu efektów ekologicznych i energetycznych dla poszczególnych przedsięwzięć ujętych w głównym harmonogramie rzeczowo – finansowym, dla których na etapie opracowywania Planu nie było dokumentacji określającej zakładane efekty i określano je w sposób uproszczony (szacunkowo). Obecnie efekty przyjęte zostały zgodnie z opracowanymi audytami energetycznymi dla poszczególnych budynków.

Jak wynika z analizy, zaplanowane w Planie Gospodarki Niskoemisyjnej dla Gminy Chmielnik na lata 2015 – 2020 cele główne zostały osiągnięte. W wyniku realizacji części inwestycji osiągnięto efekty wyższe niż założono w dokumencie głównym (przy realizacji zadań zamieszczonych w harmonogramie). Niemniej jednak, biorąc pod uwagę czynniki mające wpływ na zaistniałą sytuację, należy w dalszym ciągu dążyć do realizacji wszystkich zaplanowanych zadań zarówno ujętych w Planie jak i w aneksach do Planu. Realizacja



poszczególnych inwestycji przyczyniać się będzie do dalszej redukcji zapotrzebowania na energię finalną i co za tym idzie zmniejszenie emisji CO<sub>2</sub> oraz zanieczyszczeń pochodzących z procesów spalania paliw. Jest to pożądanym kierunkiem działań z uwagi na zdrowie i jakość życia mieszkańców Gminy Chmielnik. Dalsza realizacja zadań niskoemisyjnych przyczyniać się będzie do realizacji celów określonych w Programie Ochrony Powietrza dla województwa świętokrzyskiego. Dalsze ograniczanie zużycia energii i wzrost produkcji energii z OZE będzie miał wpływ na poprawę stanu bezpieczeństwa energetycznego Gminy Chmielnik, co w przyszłości pozwoli osiągnąć całej społeczności lokalnej długookresowe korzyści środowiskowe, ekonomiczne i społeczne.

### ***Lad przestrzenny – studium uwarunkowań i plany miejscowe***

Kształtowanie i prowadzenie polityki przestrzennej na terenie gminy należy do zadań własnych gminy. Podstawowym dokumentem planistycznym na poziomie lokalnym służącym do ich realizacji jest Studium uwarunkowań i kierunków zagospodarowania przestrzennego. Jest to dokument planistyczny o charakterze ogólnym, obejmujący obszar całej gminy.

Dokument ten stanowi akt kierownictwa wewnętrznego, a jego ustalenia dają wytyczne dla władz gminy w zakresie realizacji polityki przestrzennej, przede wszystkim przy sporządzaniu miejscowych planów zagospodarowania przestrzennego. Istotą studium jest określenie polityki przestrzennej gminy i lokalnych zasad zagospodarowania przestrzennego, w oparciu o diagnozę uwarunkowań zagospodarowania przestrzennego.

Na koniec 2019 r. do obowiązującego Studium uwarunkowań i kierunków zagospodarowania przestrzennego Miasta i Gminy Chmielnik, uchwalonego Uchwałą Nr III/24/2002 Rady Miejskiej w Chmielniku z dnia 28 grudnia 2002 roku w sprawie uchwalenia Studium uwarunkowań i kierunków zagospodarowania przestrzennego Miasta i Gminy Chmielnik, zostały wprowadzone cztery zmiany, których zestawienie przedstawione zostało w raporcie o stanie gminy za 2018 r.

Obecnie gmina Chmielnik jest w trakcie prowadzonej procedury planistycznej dotyczącej Zmiany Nr 5 Studium, zgodnie z podjętą inicjującą Uchwałą Nr XL/375/2014 Rady Miejskiej w Chmielniku z dnia 25 czerwca 2014 r. o przystąpieniu do sporządzenia projektu zmiany Studium uwarunkowań i kierunków zagospodarowania przestrzennego Miasta i Gminy Chmielnik.



Studium uwarunkowań i kierunków zagospodarowania przestrzennego Miasta i Gminy Chmielnik będące w opracowaniu:

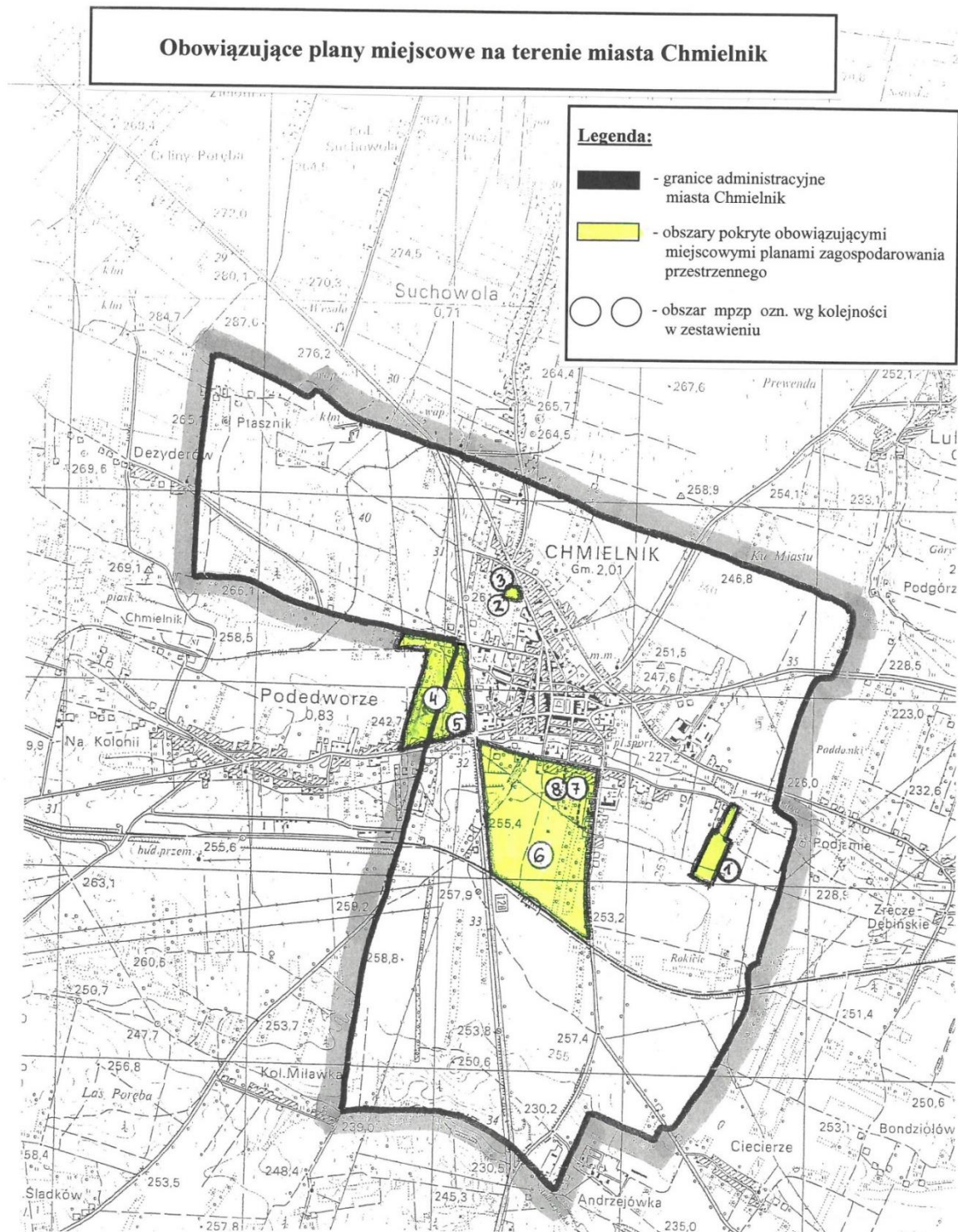
LP	NAZWA OPRACOWANIA	TEREN OBJĘTY OPRACOWANIEM	ZAAWANSOWANIE PRACE
1.	Zmiana Nr 5 Studium uwarunkowań i kierunków zagospodarowania przestrzennego Miasta i Gminy Chmielnik	Obszar przeznaczony do opracowania <i>sporządzenia Zmiany Nr 5</i> znajduje się częściowo w obrębie ewidencyjnym miasta Chmielnika oraz częściowo w obrębie ewidencyjnym sołectwa Celiny, Przededworze, Suchowola i Jasień. W obszarze planowanej zmiany znajdują się obowiązujące opracowania planistyczne takie jak: - <i>Miejscowy plan zagospodarowania przestrzennego terenu górniczego „Celiny II z 2008 r.</i> , - <i>Miejscowy plan zagospodarowania przestrzennego obszaru składowania i przerobu odpadów w Przededworzu z 2008 roku.</i> - <i>Miejscowy plan zagospodarowania przestrzennego obszaru składowania i przerobu odpadów dla części działki ozn.nr ewid. 1/6 we wsi Przededworzu z 2008 r. Powierzchnia oprac. ok. 355ha</i>	Podjęta uchwała Nr XL/375/2014 Rady Miejskiej w Chmielniku z dnia 25 czerwca 2014 r. o przystąpieniu do sporządzenia projektu Zmiany Nr 5 Studium  Opracowanie na etapie : Uzgadniania i opiniowania projektu Zmiany Nr 5 oraz prognozy oddziaływania przedmiotowej Zmiany na środowisko.  Opracowany projekt Studium, był i jest przedmiotem wielu spotkań i dyskusji w zakresie jego założeń planistycznych w obszarze działalności gospodarki odpadami i działalności górniczej.

Zródło: Opracowanie własne na podstawie danych z Urzędu Miasta i Gminy Chmielnik Miejscowe plany zagospodarowania przestrzennego

Uszczegółowienie zasad zagospodarowania terenów następuje w miejscowych planach zagospodarowania przestrzennego. Zgodnie ze stanem na 31 grudnia 2019 r. w Gminie Chmielnik obowiązującymi miejscowymi planami zagospodarowania przestrzennego objęto 2388,49 ha, co stanowi 17% powierzchni gminy (powierzchnia miasta i gminy Chmielnik - 14.287 ha). W 2019 roku Rada Miejska w Chmielniku nie uchwaliła żadnego miejscowego planu zagospodarowania przestrzennego, gdyż będące w opracowaniach planistycznych plany wymagały przeprowadzenia ponownych uzgodnień i opinii oraz dokonania ponownienia procedury wyłożenia do publicznego wglądu. Obecnie gmina posiada czternaście obowiązujących miejscowych planów zagospodarowania przestrzennego oraz jeden plan miejscowy, którego okres obowiązywania jest: od 30.09.1999 r do 18.04.2010 r (mpzp budownictwa wielorodzinnego), których zestawienie przedstawione zostało w raporcie o stanie gminy za 2018 rok.

Lokalizację obowiązujących miejscowych planów zagospodarowania przestrzennego oraz ich zmian, pokazano poniżej na mapach w obszarze administracyjnym miasta Chmielnik i w obszarze administracyjnym gminy Chmielnik.

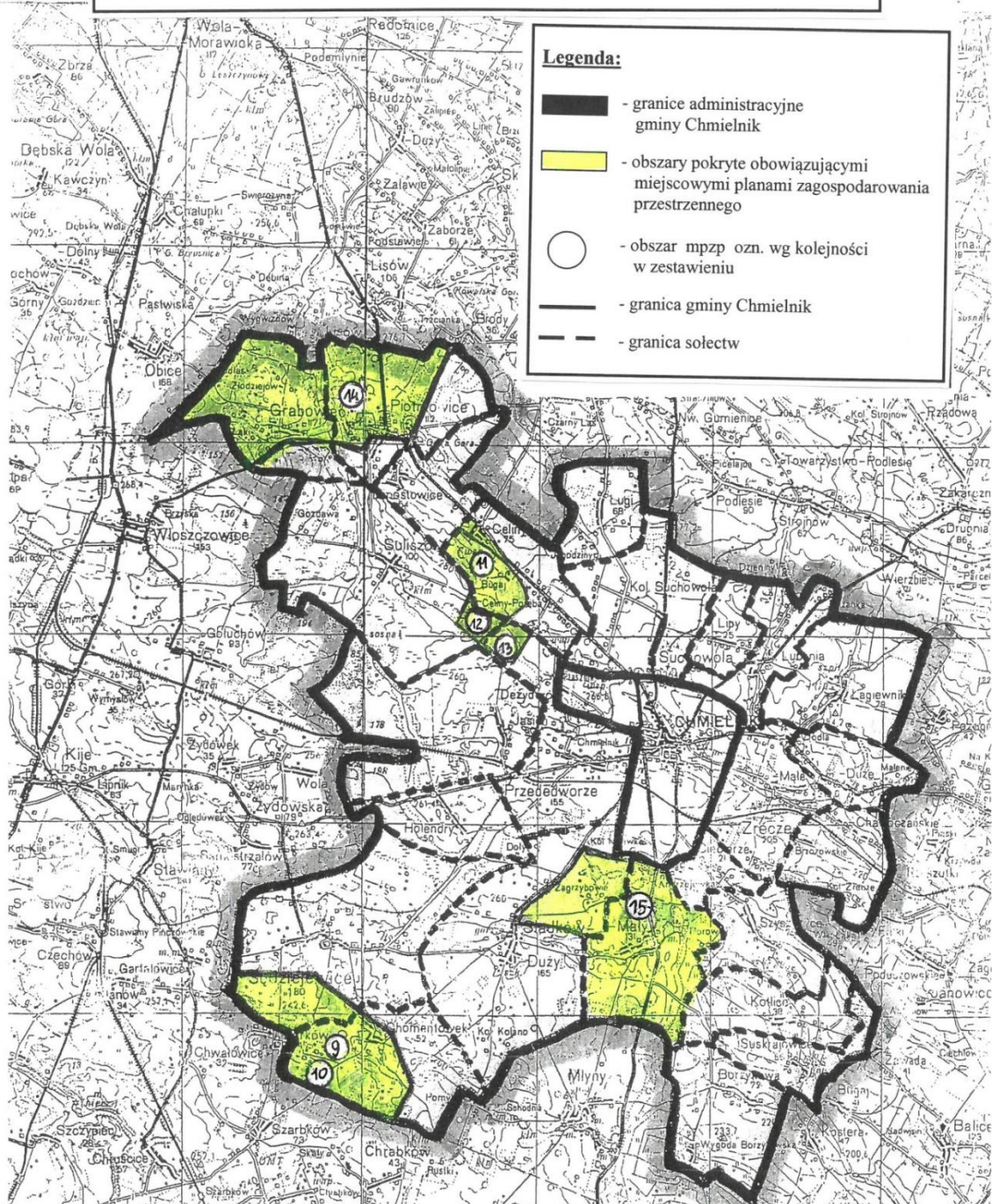




Źródło: Opracowanie własne na podstawie danych z Urzędu Miasta i Gminy Chmielnik



Obowiązujące plany miejscowe na terenie gminy Chmielnik



Źródło: Opracowanie własne na podstawie danych z Urzędu Miasta i Gminy Chmielnik



W okresie raportowanym w Gminie Chmielnik kontynuowana była procedura planistyczna Miejscowego planu zagospodarowania przestrzennego dla terenu obejmującego swym zasięgiem część obszaru miasta Chmielnik i część obszaru sołectw: Celiny, Przededworze, Jasień i Suchowola, gmina Chmielnik oraz procedura planistyczna Miejscowego planu zagospodarowania przestrzennego terenu między ulicami Mickiewicza i Dygasińskiego w Chmielniku oraz rozpoczęto procedurę planistyczną zmierzającą do opracowania miejscowego planu zagospodarowania przestrzennego części obszaru sołectwa Zrecze Małe na terenie Gminy Chmielnik.

**Miejscowe plany zagospodarowania przestrzennego na terenie Miasta i Gminy Chmielnik  
będące w opracowaniu**

<b>LP</b>	<b>NAZWA PLANU</b>	<b>POW. OPRAC.</b>	<b>ZAAWANSOWANE PRACE</b>
1.	Miejscowy plan zagospodarowania przestrzennego dla terenu obejmującego swym zasięgiem część obszaru miasta Chmielnik i część obszaru sołectw: Celiny, Przededworze, Jasień i Suchowola, gm. Chmielnik.	<b>ok. 240,00 ha</b>	<p>Podjęta Uchwała Nr XL/376/2014 RM w Chmielniku z dnia 25-06-2014 r. o przystąpieniu do sporządzenia projektu planu miejscowego</p> <p>Zawiadomienie o przystąpieniu do opracowania projektu planu i prognozy oddziaływania na środowisko.</p> <p>Opracowany został projekt planu miejscowego, który był i jest przedmiotem wielu spotkań i dyskusji w zakresie jego założeń planistycznych w obszarze działalności gospodarki odpadami i działalności górniczej.</p>
2	Miejscowy plan zagospodarowania przestrzennego terenu między ulicami Mickiewicza i Dygasińskiego w Chmielniku	<b>ok. 20,00 ha</b>	<p>Podjęta Uchwała Nr XLI/355/2017 RM w Chmielniku z dnia 28-12-2017 r. o przystąpieniu do sporządzenia projektu planu miejscowego</p> <p>Zawiadomienie o uzgodnieniu i opiniowaniu projektu planu i prognozy oddziaływania na środowisko.</p> <p>Zawiadomienie o wyłożeniu do publicznego wglądu projektu planu i prognozy oddziaływania na środowisko (04.2019r.)</p> <p>W oparciu o podjętą: Uchwałę Nr V/47/2019 RM w Chmielniku z dn.25.02.2019 r. i Uchwałę Nr XIV/126//2019 RM w Chmielniku z dn. 21.10.2019 r opracowano nowy projekt planu.</p>



3	Miejscowy plan zagospodarowania przestrzennego części obszaru sołectwa Zrecze Małe na terenie Gminy Chmielnik.	<b>ok. 150,00 ha</b>	Podjęta Uchwała Nr V/48/2019 RM w Chmielniku z dn.25.02.2019 r. w sprawie przystąpienia do sporządzenia mpzp części obszaru sołectwa Zrecze Małe na terenie Gminy Chmielnik  Zawiadomienie o przystąpieniu do opracowania projektu planu i prognozy oddziaływania na środowisko (07.2019 r.)  Podjęta Uchwała Nr XVI/148/2019 RM w Chmielniku z dn. 25.11.2019 r. o zmianie obszaru opracowania.
---	--	----------------------	--

Źródło: Opracowanie własne na podstawie danych z Urzędu Miasta i Gminy Chmielnik

Ponadto w 2019 r. Gmina Chmielnik opracowała Koncepcję zagospodarowania terenu przy ul. Mrucza na terenie miasta Chmielnik do obwodnicy w miejscowości Suchowola. Obszar opracowania wynosi ok. 70 ha i obejmuje teren położony w Chmielniku wzdłuż ulic: Mrucza, Lubańska, Pierzchnicka i obwodnicy w miejscowości Suchowola.

Koncepcja zagospodarowania stanowi materiał pomocniczy do opracowania zmiany obowiązującego Studium i opracowania miejscowego planu zagospodarowania przestrzennego, o które to opracowania wnioskowało 30 osób składając w tym zakresie indywidualne wnioski. Oprócz tych 30 wniosków o zmianę przeznaczenia swoich działek rolnych na budowlane wnioskowało jeszcze 6 osób z terenu gminy Chmielnik.

Planowanie przestrzenne jest procesem ciągłym, a to oznacza konieczność ciągłej oceny przyjętych celów rozwoju i kierunków polityki przestrzennej pod kątem zmieniających się w czasie uwarunkowań, potrzeb i analizy zmian w zagospodarowaniu przestrzennym gminy. Ocenę aktualności Studium uwarunkowań i kierunków zagospodarowania przestrzennego Miasta i Gminy Chmielnik oraz miejscowych planów zagospodarowania przestrzennego, zgodnie z wymogami art. 32 ustawy z dnia 27 marca 2003 roku o planowaniu i zagospodarowaniu przestrzennym Gmina Chmielnik dokonała w 2016 roku, dlatego też w 2019 roku nie zachodziła potrzeba dokonania takiej oceny dokumentów planistycznych. Ustawowy obowiązek oceny aktualności Studium i planów miejscowych jest wymagany co najmniej raz w czasie kadencji rady.

Natomiast zgodnie z wymogami art. 36 ust. 4 ustawy z dnia 27 marca 2003 roku o planowaniu i zagospodarowaniu przestrzennym w gminie Chmielnik w 2019 r. wydano 28 decyzji o naliczeniu jednorazowej opłaty planistycznej, zbywcom nieruchomości, którym wartość nieruchomości wzrosła w związku z uchwaleniem planu miejscowego.

W przypadku, gdy dla określonego terenu nie uchwalono miejscowego planu zagospodarowania przestrzennego, przedsięwzięcia są realizowane w drodze ustalenia warunków zabudowy i zagospodarowania terenu. Sporządzanie projektów takich decyzji w Gminie Chmielnik powierzono osobie posiadającej odpowiednie przygotowanie zawodowe, powyższy warunek wynika wprost z ustawy o planowaniu i zagospodarowaniu przestrzennym.

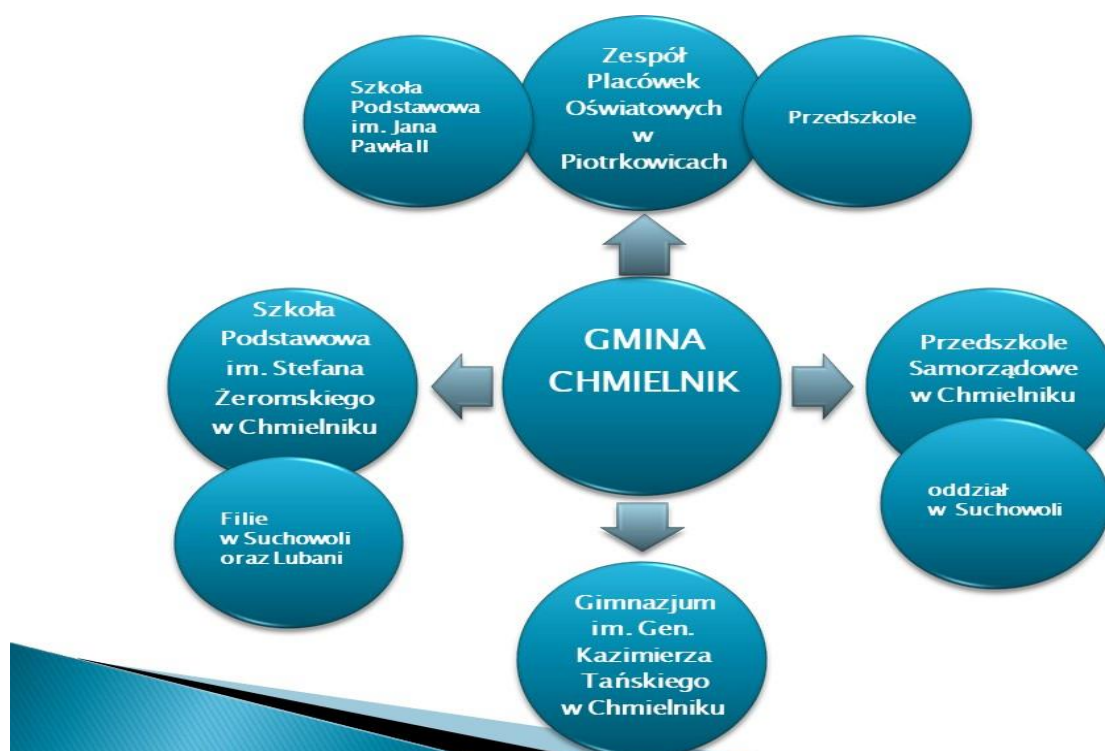


W roku 2019 Gmina Chmielnik założyła do sporządzania 90 projektów decyzji na kwotę brutto 15.498,00 zł. z zastrzeżeniem do zmniejszenia lub zwiększenia przewidzianej do sporządzenia liczby projektów decyzji. W analizowanym okresie wydano łącznie 81 szt. decyzji o warunkach zabudowy i zagospodarowania terenu, przy czym 64 szt. stanowią decyzje o warunkach zabudowy, a pozostałe 17 szt. dotyczyły lokalizacji inwestycji celu publicznego.

Ponadto w 2019 roku Gmina Chmielnik rozpatrzyła 20 wniosków w sprawie wydania wypisów i wyrysów z planów miejscowych i ze Studium oraz wydała łącznie 199 zaświadczeń o przeznaczeniu nieruchomości w miejscowym planie zagospodarowania przestrzennego i Studium uwarunkowań i kierunków zagospodarowania przestrzennego.

### **2. Oświata i wychowanie**

W wyniku reformy oświaty polegającej na wygaszeniu gimnazjum i wprowadzeniu ośmioletnich szkół podstawowych w 2019 rok Rada Miejska w Chmielniku na podstawie ustawy z dnia 14 grudnia 2016 r. Prawo oświatowe (Dz. U. z 2018 r., poz. 996 ze zm.) uchwałą Nr VIII/73/2019 z dnia 30 maja 2019 r. ustaliła plan sieci oraz granice obwodów publicznych szkół podstawowych prowadzonych przez gminę Chmielnik od dnia 1 września 2019 r.



Zgodnie z przyjętym Programem Rozwoju Oświaty w Gminie Chmielnik na lata 2016-2020 w roku 2019 większość celów jest realizowana na bieżąco. Największym wyzwaniem była realizacja budowy



nowego Zespołu Placówek Oświatowych w Piotrkowicach. Ponadto w celu zapewnienia uczniom i kadrze pedagogicznej najlepszych warunków w zakresie kształcenia, wychowania i opieki w poszczególnych jednostkach oświatowych wydatki bieżące i inwestycyjne na oświatę znacznie przewyższają subwencję oświatową.

Rok	Liczba uczniów	Subwencja na ucznia standard A w zł	Miesięczna kwota bazowa wynagrodzenia nauczycieli (stażysta) w zł	Subwencja oświatowa w zł	Wydatki bieżące na oświatę w zł	Wydatki na inwestycje w oświacie w zł
2016	1.053	5.278,1	2.717,59	9.222.025	13.701.801	174.302
2017	995	5.331,0	2.752,92	9.476.249	14.919.955	4.384.276
2018	962	5.436,0	2.900,20	9.583.437	14.366.755	15.844.127
2019	974	5.593,0	3.045,21	10.037.960	15.411.042	14.208.199

### Budowa i wyposażenie ZPO w Piotrkowicach



**Wartość inwestycji:**  
**23 607 424,81 zł**

**Źródła finansowania:**

- RPO WŚ – prawie 9,5 mln. zł
- Dotacja Wojewody – 5 mln. zł
- Min. Sportu i Turystyki – 1,4 mln.
- Gmina Chmielnik – 7,7 mln zł





### Rozbudowa budynku Szkoły Podstawowej w Chmielniku o salę gimnastyczną




Wartość projektu: **5 559 601,04 zł**

#### Źródła finansowania:

Min. Sportu i Turystyki – 3 589 541 zł

RPO WŚ – 1 050 019, 12 zł

Wkład własny: – 920 040, 92 zł



### Zakup nowego autobusu szkolnego



Kwota: **802 559, 50 zł**



## Inwestycje zaplanowane

### Rozbudowa Przedszkola Samorządowego w Chmielniku



Inwestycja w ramach projektu „Kompleksowa rewitalizacja przestrzeni publicznej miasta Chmielnik”



Gmina w roku szkolnym 2018/2019 podobnie jak w latach wcześniejszych wspierała uczniów zapewniając dowozy, dożywianie, podręczniki oraz przyznając stypendia szkolne. Szkolne stypendia otrzymało 232 uczniów na łączną kwotę 146.422,13 zł. Kwota stypendium na ucznia w porównaniu do roku ubiegłego wzrosła prawie dwukrotnie (średnio 631,13 zł a było w 2018 roku 342,00 zł), ponieważ o jego przyznanie wystąpiło mniej uczniów (w 2018 r. ubiegało się 287 uczniów, a w 2017 roku przyznano 421 stypendiów). W ramach dotacji celowej na wyposażenie szkół w podręczniki, materiały edukacyjne i ćwiczeniowe zakupiono dla uczniów podręczniki szkolne na łączną kwotę 72.346,05 zł. Dowożono 512 uczniów i poniesiono nakłady finansowe w wysokości 402.909,02 zł (dzienna długość trasy 332 km). Dodatkowo na dowóz 18 uczniów niepełnosprawnych do ośrodków szkolno-wychowawczych zostały poniesione wydatki na kwotę 172.499,47 zł. Z dożywiania w przedszkolu korzystało 218 dzieci (w 2018 r. 216 dzieci), a w szkołach 386 uczniów. Łączne nakłady finansowe na funkcjonowanie stołówek szkolnych wyniosły 1.210.170,51 zł, w tym wsad do kotła (płacony przez rodziców lub MGOPS) na kwotę 409.051,84 zł.





## Stypendia Burmistrza Miasta i Gminy Chmielnik za wyniki w nauce i osiągnięcia artystyczne



Rok szkolny	SP im. S. Żeromskiego w Chmielniku	SP im. Jana Pawła II w Piotrkowicach	Gimnazjum im. Gen K. Tańskiego w Chmielniku
2017/2018	2 uczniów	–	4 uczniów
2018/2019	12 uczniów	1 uczeń	2 uczniów

W pozostałych placówkach: 7 osób

## Średnie wyniki egzaminu gimnazjalnego 2019 rok\*



- ▶ Liczba zdających: 94

	Gmina Chmielnik	Powiat kielecki
Część humanistyczna	58,4%	59,85%
Część matematyczno-przyrodnicza	41,6%	44,6%
Część językowa	50,3%	55,6%

\* Źródło: raporty Okręgowej Komisji Egzaminacyjnej w Łodzi



## Średnie wyniki egzaminu ósmoklasisty 2019 rok\*

► Liczba zdających: 118



	Gmina Chmielnik	Powiat kielecki
Język polski	65%	65%
Matematyka	45%	45%
Język obcy	55%	40,3%


\* źródło: raporty Okręgowej Komisji Egzaminacyjnej w Łodzi

Na podstawie analiz działalności jednostek oświatowych w poszczególnych latach najważniejsze wskaźniki w odniesieniu do 2019 roku przedstawiają poniższe tabele i wykresy.

<b>Szkoły Podstawowe + oddziały „0”</b>					
<b>2017/2018</b>		<b>2018/2019</b>		<b>2019/2020</b>	
<b>41</b> oddziałów	<b>873</b> uczniów	<b>53</b> oddziałów	<b>984</b> uczniów	<b>52</b> oddziały	<b>948</b> uczniów



<b>Gimnazjum</b>					
<b>2017/2018</b>		<b>2018/2019</b>		<b>2019/2020</b>	
<b>10</b> oddziałów	<b>209</b> uczniów	<b>5</b> oddziałów	<b>100</b> uczniów	<b>0</b> oddziały	<b>0</b> uczniów

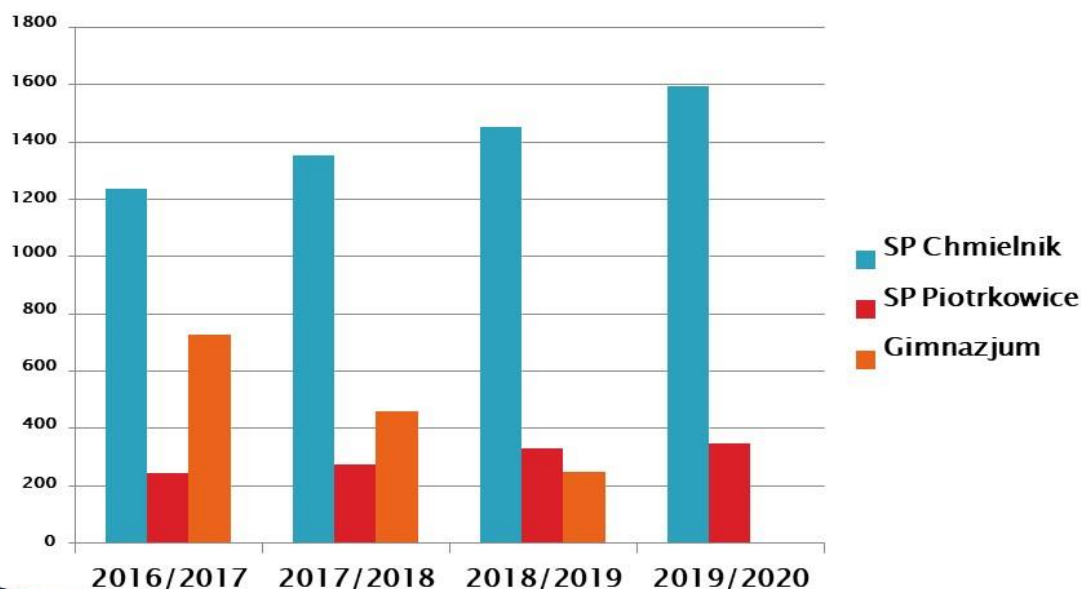


<b>Przedszkola Samorządowe</b>					
<b>2017/2018</b>		<b>2018/2019</b>		<b>2019/2020</b>	
<b>10</b> oddziałów	<b>202</b> uczniów	<b>10</b> oddziałów	<b>210</b> uczniów	<b>11</b> oddziały	<b>210</b> uczniów





## Liczba godzin dydaktycznych w latach 2016–2020



## Kadra pedagogiczna

Liczba zatrudnionych nauczycieli – 128 osób\*

- ▶ SP w Chmielniku – 86 nauczycieli
- ▶ ZPO w Piotrkowicach – 28 nauczycieli
- ▶ Przedszkole w Chmielniku – 14 nauczycieli

- dyplomowanych – 89 osób
- mianowanych – 25 osób
- kontraktowych – 9 osób
- stażystów – 5 osób



Na emeryturę odeszła 1 osoba  
Świadczenie kompensacyjne – 2 osoby

\* Stan na 30.09.2019 r.



## Kadra niepedagogiczna\*



Pracownicy ekonomiczno – administracyjni  
i obsługi

67 osób

## Stanowiska funkcyjne

Szkoła Podstawowa im. S. Żeromskiego w Chmielniku	Szkoła Podstawowa im. Jana Pawła II w Piotrkowicach	Przedszkole Samorządowe
Dyrektor szkoły – 1 Wicedyrektor – 2 Kierownik świetlicy – 1	Dyrektor szkoły – 1 Wicedyrektor – 1	Dyrektor przedszkola – 1

\* Stan na 30.09.2019 r.

### 3. Kultura i sport

**Chmielnickie Centrum Kultury** jest samorządową instytucją kultury, której Organizatorem, w rozumieniu ustawy, jest Gmina Chmielnik. Utworzone przez Radę Miejską w Chmielniku na podstawie uchwały nr VI/49/98 z dnia 30 grudnia 1998 roku, działające wg. Statusu oraz Regulaminu Organizacyjnego, wpisane jest do rejestrowej księgi instytucji kultury pod pozycją 1/1. Podstawowym celem ChCK jest organizacja i prowadzenie działalności kulturalnej oraz opiekuńczo-wychowawczej.

W skład Chmielnickiego Centrum Kultury wchodzi następujące placówki: Dom Kultury, Biblioteka Publiczna Miasta i Gminy Chmielnik wraz z Filiami w Piotrkowicach i Sędziejowicach, Ośrodek Edukacyjno-Muzealny Świętokrzyski Sztetl, Świetlice Wiejskie oraz Teren Rekreacyjno-Sportowy przy ul. Kwiatowej w Chmielniku. ChCK w 2019 r. zatrudniało 31 osób. Dom Kultury 9 osób, Biblioteka Publiczna z filiami 7 osób, OEM 6 osób, świetlice wiejskie 9 osób.

Dotacja podmiotowa z budżetu gminy wyniosła odpowiednio: na działalność kulturalną oraz świetlice 1 210 000,00 zł, Bibliotekę Publiczną 340.000,00 zł., OEM wraz z Terenem Rekreacyjnym 320 000,00 zł. Przychody własne na dzień 31.12.2019 r. wyniosły: Dom Kultury 26 687,50 zł., Biblioteka Publiczna 803,20 zł, OEM 52 537,95 zł. W minionym roku Biblioteka Publiczna otrzymała dotację na zakup nowości wydawniczych, na kwotę 6 899,00 zł. Chmielnickie Centrum Kultury kontynuowało do 31.06.2019 r.



realizację projektu w ramach RPOWŚ na lata 2014-2020 „Stawiamy na rodzinę – program wsparcia w gminie Chmielnik” na kwotę 112 488,12 zł. Każda placówka, należąca do Chmielnickiego Centrum Kultury, prowadzi działalność zgodnie ze swoją specyfiką.

**FESTIWAL Dni Kultury**  
Chmielnik Miasto i Gmina

**Shalom na Wspólnej**  
16 CZERWCA (sobota)

15.00 UROCZYSTOŚĆ ROZPOCZĘCIA wraz z uroczym  
• W filmie ogólnopolskiej edycji konkursu  
„Nasi sąsiadzi Żydzi”  
• Występ taneczny zespołu KAHENA  
• Przegląd Piosenek Żydowskiej Chmielnickiej  
18.00 Spektakl „Salomea” wg I.B. Singera w formie kabaretu przy reżymencie (wstęp 30 zł)  
20.00 Koncert zespołu Berberys z Lublina wraz z uroczym  
• Kwadranska oficyna  
• Rękodzieła  
• Występy  
• Stoiska  
• Warsztaty  
• Strefa zabaw dla dzieci

**Poloneza czas zacząć...**  
17 CZERWCA (niedziela)

14.30 Prezentacja Młodzieżowej Orkiestry Dętej i Kabaretu w wykonaniu uczniów  
• Taniec narodowy Polonez w wykonaniu uczniów klas szkoły podstawowej w Chmielniku  
• Koncert Młodzieżowej Orkiestry Dętej  
• Występ taneczny Chmielnickich Mażorettek  
• Mini koncert Justyny Kulańskiej  
• Polka walc średnowiecznych, strójów tańców i zabawów rywalnych w wykonaniu Bractwa Rybackiego Zamku Szydłow  
16.30 Wreczenie Statuetek Chmielnickiego Augusta  
• Prezentacja talionów dworskich z okresu XVIII wieku  
• Występ taneczny zespołu KAHENA  
• Polka cyklistów  
• Występ zespołu śpiewaczego Gabałtowianki  
20.00 Koncert zespołu „TOP ONE”  
21.00 Zabawa taneczna z zespołem SGER

ORGANIZATORZY:  
Miasto i Gmina Chmielnik  
Chmielnickie Centrum Kultury  
Ośrodek Edukacyjno-Muzealny „Zwielokrotny Siatki”  
SZCZEGÓLNY PROGRAM PROGRAMOWY I IMPREZ  
ZNALEZĆ MOŻNA NA STRONACH INTERNETOWYCH:  
[www.chck.chmielnik.com](http://www.chck.chmielnik.com)  
[www.swietokrzyskiszte.pl](http://www.swietokrzyskiszte.pl)  
[www.chmielnik.com](http://www.chmielnik.com)

SPONSORZY I PARTNERZY HONOROWY:

Dom Kultury prowadził cykliczne zajęcia dla dzieci, młodzieży i dorosłych w zakresie muzyki, tańca, plastyki, teatru, gier planszowych oraz sportu i rekreacji. Do stałych form działalności artystycznej i edukacyjnej należały: Młodzieżowa Orkiestra Dęta wraz z możliwością nauki gry na instrumentach, Studio Piosenki, *Mażoretki* (3 grupy taneczne), *Kamena*, *Chmielnickie Cudawianeczki* oraz zumba, koło szachowe i klub gier planszowych, grupa teatralna *Drugie podwórko* oraz *Chmielnicka Gęś*, koło plastyczne, Klub Seniora. Organizowane były liczne spotkania, konkursy plastyczne i kulinarne, przeglądy artystyczne, koncerty, uroczystości okolicznościowe, patriotyczne i artystyczno-rozrywkowe, np.: WOŚP, Wieczór Kolę i Pastorałek, Piknik 3 Majowy, Święto Polskiej Niezapominajki, Gminny Plener Malarski, Festiwal Dni Kultury, Gminne Dożynki, Turniej Sołtysów, Spotkania z Kinem o Żydowskich Watkach, Jarmark Koński i jarmarki przedświąteczne itp. Szczegółowy roczny harmonogram działalności Chmielnickiego Centrum Kultury znajduje się na stronie [www.chck.chmielnik.com](http://www.chck.chmielnik.com).



**Biblioteka Publiczna Miasta i Gminy Chmielnik** wraz z filiami, zapewniały wszystkim mieszkańcom gminy dostęp do materiałów bibliotecznych oraz szerokopasmowego łącza internetowego. Ze środków własnych ChCK oraz dotacji w 2019 r. Biblioteka Publiczna zakupiła łącznie 846 jednostek inwentarzowych na kwotę 14.964,07 zł. co dało zwiększenie o 95

jednostek inwentarzowych w stosunku do ubiegłego roku. Ogółem w 2019 roku zaprenumerowano 8 tytułów czasopism na kwotę 1 826,78 zł. Zarejestrowano również wzrost czytelników o 99 osób, co daje nam liczbę 1 274, w tym: Biblioteka Publiczna Miasta i Gminy w Chmielniku – 588 czytelników, Filia Biblioteczna dla dzieci w Chmielniku – 440, Filia Biblioteczna w Piotrkowicach – 157, Filia Biblioteczna w Sędziejowicach



– 89. Ogółem odnotowano 30 201 odwiedzin. W minionym roku, wypożyczono na zewnątrz łącznie 1 9511 książek, czasopism i zbiorów specjalnych, w tym: 1 8768 książek, 662 czasopism, 81 zbiorów specjalnych. Natomiast, na miejscu udostępniono 3 297 wol. książek i 1 367 czasopism. W roku 2019 udzielono ogółem 4 402 informacji bibliograficznych, rzeczowych oraz bibliotecznyc. Przygotowano tematyczne wystawy książek, gromadzono materiały prasowe z wydarzeń gminy i aktualizowano wystawę fotograficzną. Ponadto, przeprowadzano lekcje przysposobienia czytelniczego dla dzieci i młodzieży oraz różnego rodzaju warsztaty, konkursy, zajęcia multidyscyplinarne i liczne działania mające na celu aktywizację czytelniczą. Biblioteki owocnie współpracowały ze szkołami, przedszkolami, seniorami oraz osobami niepełnosprawnymi. Dużym powodzeniem cieszyły się cykliczne wydarzenia w ramach, np.: „Cała Polska czyta dzieciom”, „ Narodowe Czytanie” czy „W krainie bajki”, „Książka uskrzydla”, „Bibliofrajda” i wiele innych.



**Ośrodek Edukacyjno-Muzealny** umożliwiał zwiedzanie ośrodka, jak również organizował liczne warsztaty, rajdy piesze oraz lekcje edukacyjne skierowane do dzieci i młodzieży. Nie zabrakło także konkursów i przeglądów artystycznych, np. „Nasi Sąsiedzi Żydzi” czy Przegląd Piosenki Klezmerskiej. Muzyczne koncerty, wernisaże i spotkania z ciekawymi osobowościami, wpisały się już na

stałe w harmonogram pracy OEM, np. „Kaczmarek z ważnej przyczyny”, „Wyśpiewać Mickiewicza” czy widowisko poetycko-muzyczne „Żyd wieczny tułacz”- teatr z Krakowa. Wernisaże wystaw „ Chasydzi” czy np. „ Sztetl. Zaginione w czasie” zgromadziły liczną widownię, a przyjazd znanych aktorów- Zbigniewa Zamachowskiego czy Bartłojem Topą, było hitem roku. To oczywiście tylko wybrane, przykładowe wydarzenia, które miały miejsce w OEM. Ośrodek, prętnie promował również Gminę Chmielnik, podczas masowych imprez organizowanych w Tokarni i Kielcach. Współpracował z licznymi zaprzyjaźnionymi instytucjami szkolnymi oraz kulturalnymi na terenie województwa i po za nim. Liczba osób, które odwiedziły OEM w formie zwiedzania oraz uczestniczenia w różnych wydarzeniach kulturalnych, to w sumie **10352**. Wszystkie wydarzenia, które odbyły się w 2019 roku można prześledzić na stronie ośrodka lub na [www.chck.chmielnik.com](http://www.chck.chmielnik.com). Środki własne ośrodka muzealnego, uzyskane ze sprzedaży biletów i pamiątkowych gadżetów, to kwota 52 537,95 zł.

**Świetlice Wiejskie** zajmowały się głównie organizowaniem czasu wolnego dla dzieci i młodzieży w poszczególnych miejscowościach: Grabowcu, Ługach, Piotrkowicach, Suchowoli, Śladkowie Małym, Zreczu Chałupezańskim i Zreczu Dużym. Oferta świetlicowa, skierowana do uczestników świetlic, to zajęcia edukacyjne (np. pomoc przy odrabianiu lekcji), sportowo-rekreacyjne, plastyczne, wokalne i taneczne oraz gier planszowych.



Odbываły się również wyjazdy krajobrazowo-znawcze, turystyczne i okazjonalne (np. wycieczki z okazji Dnia Dziecka). Szeroka oferta dla uczestników projektu w Grabowcu i Piotrkowicach, trwała do dn. 31 czerwca 2019 roku. Każda placówka zobowiązana była do utworzenia planu pracy na cały rok, a następnie do złożenia sprawozdania z realizacji założonych działań. Współpraca z radami sołectkimi, stowarzyszeniami, jednostkami OSP czy KGW, niejednokrotnie zaowocowały wspólnymi działaniami na rzecz lokalnego środowiska (np. festyny rodzinne).

**Teren Rekreacyjno-Sportowy przy ul. Kwiatowej w Chmielniku** zapewniał podstawowe formy zajęć ruchowych. Z boiska do piłki nożnej, oprócz indywidualnych luźnych zajęć, korzystali również sportowcy z piłkarskiego klubu „Zenit” oraz młodzi zapaleńcy z Football Academy. Plac zabaw, przeznaczony dla najmłodszych użytkowników był remontowany i zabezpieczany sezonowo. Zajęcia ruchowe odbywały się w określonych godzinach, od poniedziałku do niedzieli, od 1 maja do 31 października. Teren Rekreacyjno-Sportowy jest ogrodzony i wyposażony w TOI TOI



Chmielnickie Centrum Kultury jest również, od 20 lat, wydawcą bezpłatnego miesięcznika społeczno-kulturalnego pt. **Kurier Chmielnicki**. Dystrybucja gazety odbywała się na terenie miasta oraz całej gminy. Najczęściej były to punkty handlowe, usługowe oraz powszechnie dostępne (np. sklepy, salony usługowe, instytucje samorządowe, świetlice wiejskie). W 2019 roku ukazało się 10 numerów Kuriera, w comiesięcznym nakładzie - 1 200 egzemplarzy.

**Realizacja „Programu Współpracy Gminy Chmielnik z Organizacjami Pozarządowymi oraz innymi podmiotami wymienionymi w art. 3 ust. 3 ustawy z dnia 24 kwietnia 2003 r. o działalności pożytku publicznego i o wolontariacie” za rok 2019 oraz realizacji uchwały w sprawie ustalenia warunków i trybu finansowania rozwoju sportu przez Miasto i Gminę Chmielnik**

Współpraca w formie finansowej

Przyznanie dotacji organizacjom i stowarzyszeniom, które w wyniku postępowania konkursowego lub otwartego naboru, wykonywały zadania publiczne przedstawia poniższa tabela:

<i>L.p.</i>	<i>Nazwa organizacji, której przyznano dotację/tytuł projektu</i>	<i>Kwota dotacji z budżetu gminy w 2019 r.</i>
1.	MLKS „Zenit” Chmielnik - Rozwój sportu na terenie MiG Chmielnik – Przygotowanie i udział w rozgrywkach ligowych piłkarzy nożnych drużyny seniorskiej i grup młodzieżowych, promocja aktywnego spędzania czasu	140.000,00 realizacja dotacji 100%
2.	MLKS „Zenit” Chmielnik - Wspieranie rozwoju sportu na terenie Miasta i Gminy Chmielnik na rok 2019 (II nabór)	30.000,00 realizacja dotacji 100%



3.	Stowarzyszenie „Nadzieja Rodzinie” w Kielcach. Otwarty konkurs ofert na prowadzenie w 2019 r. świetlic lub klubów dziecięco-młodzieżowych przez organizacje pozarządowe oraz podmioty wymienione w art. 3 ust. 3 w/w ustawy” – Projekt „Razem w Wolnej Strefie”	50.000,00 realizacja dotacji 100%
4.	Stowarzyszenie „Nadzieja Rodzinie” w Kielcach - Otwarty konkurs ofert na zajęć z zakresu profilaktyki i rozwiązywania problemów alkoholowych w świetlicach przez organizacje pozarządowe oraz podmioty wymienione w art. 3 ust. 3 w/w ustawy” – Projekt: „Realizacja warsztatów profilaktycznych w zakresie przeciwdziałania uzależnieniom w Klubach Wolna Strefa na terenie Gminy Chmielnik”	30.000,00 realizacja dotacji 100%
5.	Stowarzyszenie Wspierające Rozwój Wsi Grabowiec w Grabowcu - Otwarty konkurs ofert na wybór Operatora Projektu w ramach realizacji zadania publicznego w formie regrantingu w zakresie profilaktyki i rozwiązywania problemów alkoholowych w 2019 roku. – Projekt „Wzmocnienie potencjału społeczności lokalnej”	30.000,00 (realizacja: <b>29.998,50</b> ) zwrot 1,50 zł
	<b>Razem</b>	<b>279.998,50</b>

Gmina Chmielnik w roku 2019 wspierała również działalność Centrum Integracji Społecznej w Chmielniku prowadzonego przez Fundację „Nadzieja Rodzinie” w Chmielniku. Wsparcie kwotą **14.999,82** zł, trwało przez 1 miesiąc i zostało zrealizowane na podstawie uchwały III/28/2018 Rady Miejskiej w sprawie ustalenia kwoty dotacji przypadającej na jedną osobę będącą uczestnikiem lub pracownikiem Centrum Integracji Społecznej w Chmielniku w 2019 r.

Współpraca z organizacjami pozarządowymi odbywała się również w formie pozafinansowej poprzez:

1. Informowanie na stronie [www.chmielnik.com](http://www.chmielnik.com) o możliwości składania wniosków o dotacje- Zakładka: Aktualności, informacje, dotacje dla organizacji pozarządowych. Informacje te były również umieszczone na oficjalnych stronach Gminy Chmielnik na portalach społecznościowych.
2. Pomoc merytoryczna przy przygotowaniu wniosków o dofinansowanie realizowana przez pracowników Wydziału Rozwoju Gospodarczego Urzędu Miasta i Gminy w Chmielniku.
3. Udział i pomoc w przygotowaniach wydarzeń organizowanych przez stowarzyszenia i grupy nieformalne.
4. Organizowanie szkoleń i spotkań dla organizacji pozarządowych.
5. Udostępnianie nieodpłatnie gminnych lokali dla organizacji pozarządowych.



Chmielnik, maj 2019 r. Podpisanie umów na realizację mikrograntów w ramach regrantingu



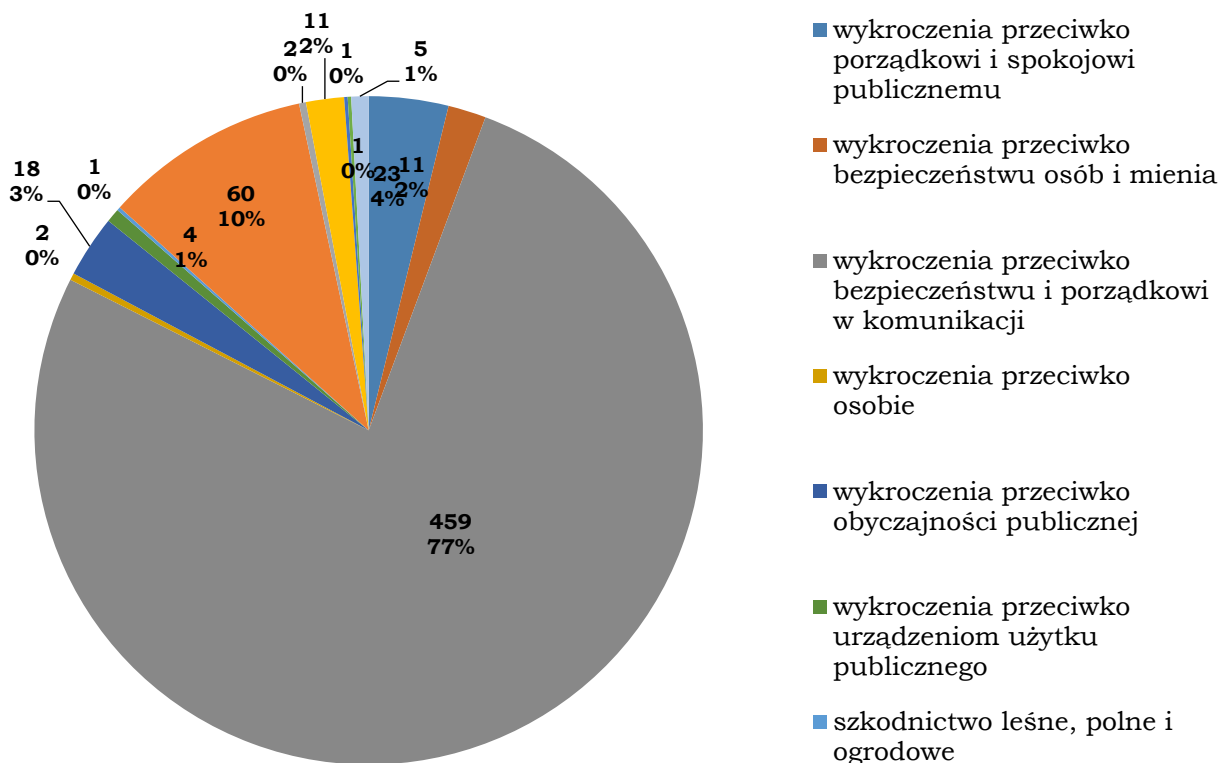
**4. Bezpieczeństwo publiczne i ochrona przeciwpożarowa**

Ewidencja wyników działań Straży Miejskiej w Chmielniku w 2019 r.

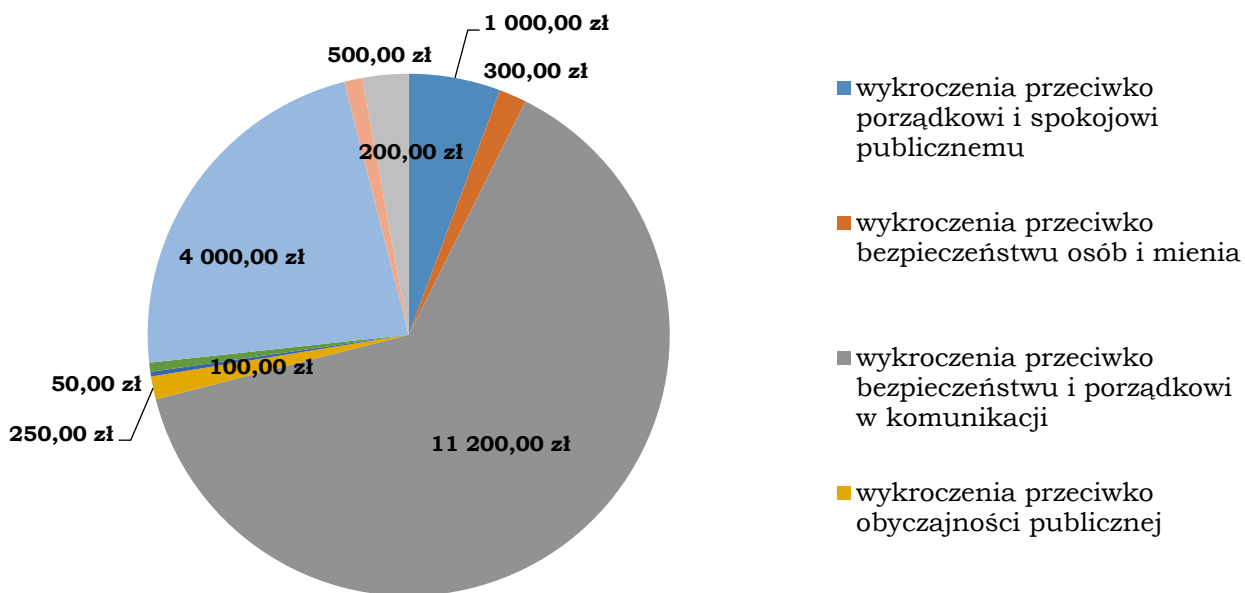
Lp.	Rodzaj wykroczeń zawartych w:	Środki oddziaływania wychowawczego (art. 41 KW)	Grzywna nałożona w drodze mandatu karnego		Wnioski do sądu	Inny sposób zakończenia czynności (np. przekazanie sprawy innym organom)	Razem
			liczba	kwota			
1	Ustawie – Kodeks wykroczeń:						
a)	przeciwko porządkowi i spokojowi publicznemu	8	4	1000	11		23
b)	przeciwko bezpieczeństwu osób i mienia	9	1	300	1		11
c)	przeciwko bezpieczeństwu i porządkowi w komunikacji	350	97	11200	8	4	459
d)	przeciwko osobie	2					2
e)	przeciwko obyczajności publicznej	1	3	250	14		18
f)	przeciwko urządzeniom użytku publicznego	2	1	50		1	4
2.	ustawie o wychowaniu w trzeźwości i przeciwdziałaniu alkoholizmowi		47	4000	13		60
3.	ustawie o ochronie zdrowia przed następstwami używania tytoniu i wyrobów tytoniowych		2	200			2
4.	ustawie o utrzymaniu czystości i porządku w gminach	9	2	500			11
5.	ustawie o ochronie zwierząt	1					1
6.	akty prawa miejscowego (przepisy porządkowe)	5					5
<b>OGÓLEM</b>		<b>387</b>	<b>158</b>	<b>17600</b>	<b>48</b>	<b>5</b>	<b>598</b>



### Rodzaj i ilość interwencji Straży Miejskiej w 2019 roku



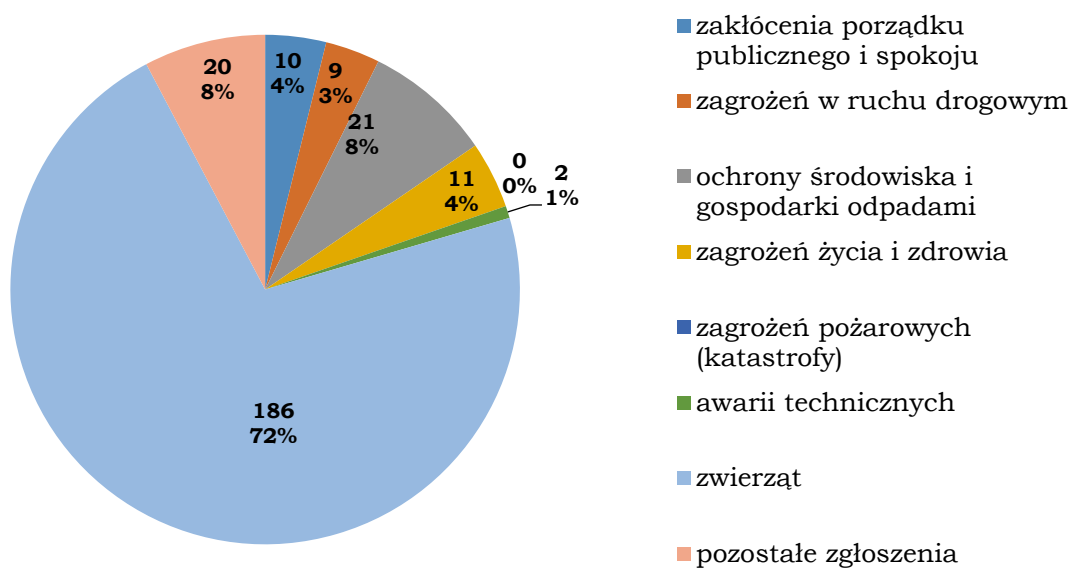
### Kwota nałożonych mandatów 2019 roku





W roku 2019 przyjęto 259 zgłoszeń podjęcia interwencji: zakłócenia porządku publicznego i spokoju - 10, zagrożeń w ruchu drogowym – 9, ochrony środowiska i gospodarki odpadami – 21, zagrożeń życia i zdrowia – 11, zagrożeń pożarowych (katastrofy) – 0, awarii technicznych – 2, zwierząt – 186, pozostałe – 20.

### Ilość zgłoszeń o podjęcie interwencji w 2019 roku



W roku 2019 realizując program przeciwdziałania bezdomności zwierząt koszt całego przedsięwzięcia wyniósł 79 281.05 zł

- W 2019 r. przyjęto 186 zgłoszeń dotyczących interwencji z udziałem zwierząt, w wyniku czego odłowiono 33 psów i umieszczono w schronisku dla zwierząt Strzelce firma Jarosław Dudzik, Cedzyna 129 z którą Gmina Chmielnik ma podpisaną umowę. Koszt 40709.79 zł
- W 2019 r. Przychodnia weterynaryjna ZOONA Mateusza Szczepkiego brała udział w 29 zdarzeniach drogowych z udziałem zwierząt oraz realizowała zlecenia Gminy dotyczące zabiegów weterynaryjnych dla bezdomnych zwierząt na łączną kwotę 38 571.26 zł.

Ponadto ujęto i przekazano Policji 2 osoby (przekazanie osoby ujętej Policji następuje w przypadku braku uprawnień Straży Miejskiej do dalszych czynności służbowych np. w przypadku popełnienia przestępstwa) oraz doprowadzono do miejsca zamieszkania 7 osób.



Rodzaj współpracy	Informacja dotycząca współpracy Straży Miejskiej z Policją
Patrole mieszane - liczba wspólnych patroli w roku 2019 <b>Łącznie – 65 wspólnych patroli</b>	Mecze na stadionie Zenitu Chmielnik -11 wspólnych służb (2 strażników i 2 policjantów) zabezpieczenie ładu i porządku publicznego w okolicy stadionu i na trasie przemieszczania się kibiców) Wspólne patrole w dzień targowy w Chmielniku (2 + 2 j/w) 34 służb. Zabezpieczanie imprez lokalnych: 1.Wielka Orkiestra Świątecznej Pomocy (2 strażników i 2 policjantów) 2.Dzień Żołnierzy Niezłomnych (2 strażników i 2 policjantów ) 3.Wieczór uwielbienia w Chmielniku (2 strażników i 2 policjantów) 4.Palma Wielkanocna (2 strażników i 2 policjantów) 5.Dzień pamięci Ofiar Katyńskich (2 strażników i 4 policjantów) 6.Obchody upamiętniające rocznicę śmierci Stanisława Grabdy (2 strażników i 2 policjantów) 7.Dni Kultur w Chmielniku - (3 strażników i 4 policjantów) 8.Obchody Konstytucji 3 Maja - (2 strażników i 2 policjantów) 9.Bieg rodzinny w Chmielniku ( 2 policjantów i 2 strażników) 10.Niezapominajka ( 2 policjantów i 2 strażników) 11.Przegląd zespołów Folklorystycznych (2 policjantów i 2 strażników) 12.Dożynki gminne (2 policjantów i 2 strażników) 13.Festyn na rzecz szpitala (2 policjantów i 2 strażników) 14.Odpust w Piotrkowicach (2 policjantów i 2 strażników) 15.Jubileusz 140 lat OSP w Chmielniku ( 6 policjantów i 2 strażników) 16.Jarmark Koński (2 policjantów i 2 strażników) 17.Wybory do Parlamentu Europejskiego oraz do Sejmu RP i Senatu RP (2 policjantów i 2 strażników) 18.Dzień Wszystkich Świętych (2 policjantów i 2 strażników) 19.Obchody Święta Niepodległości (2 policjantów i 2 strażników) 20.Kiermasz Świąteczny w Chmielniku (2 policjantów i 1 strażnik)

### **Bezpieczeństwo przeciwpożarowe**

Na terenie Miasta i Gminy Chmielnik funkcjonuje 8 jednostek Ochotniczych Straży Pożarnych:

1. OSP Chmielnik – 50 członków,
2. OSP Chomentówek – 17 członków,
3. OSP Kotlice- 37 członków,
4. OSP Piotrkowice- 48 członków,
5. OSP Sędziejowice- 37 członków,
6. OSP Suliszów- 24 członków,
7. OSP Śladków Duży- 39 członków,
8. OSP Śladków Mały- 45 członków.

Jednostki OSP z Piotrkowic i Sędziejowic należą do Krajowego Systemu Ratowniczo- Gaśniczego. W 2019 r. jednostka OSP Piotrkowice uczestniczyła w następujących akcjach: 15 pożarów, 6 miejscowych zagrożeń i 30. razy zabezpieczała Jednostkę Ratowniczo- Gaśniczą Nr 4 w Chmielniku.



W 2019 roku jednostka OSP Sędziejowice uczestniczyła w następujących akcjach: 8 pożarów, 5 miejscowych zagrożeń i 14. razy zabezpieczała Jednostkę Ratowniczo- Gaśniczą Nr 4 w Chmielniku.

Wydatki poniesione z budżetu Gminy na poszczególne jednostki OSP:

1. OSP Chmielnik	– 4 196,47zł
2. OSP Chomentówek	– 21 505,92 zł
3. OSP Kotlice	– 2 141,32 zł
4. OSP Piotrkowice	– 41 090,57 zł
5. OSP Sędziejowice	– 279 506,23 zł
6. OSP Suliszów	– 2 780,00 zł
7. OSP Śladków Duży	– 6 664,67 zł
8. OSP Śladków Mały	– 6 843,20 zł

SUMA: 369 025,83 zł

W listopadzie 2019 roku został zakupiony nowy, średni wóz strażacki Renault D16 dla jednostki OSP Sędziejowice. Całkowita wartość zakupu samochodu to 779.697,00 zł, na co składały się środki z dofinansowania:

- Narodowego Funduszu Ochrony Środowiska i Gospodarki Wodnej	- 130 000,00 zł,
- Wojewódzkiego Funduszu Ochrony Środowiska i Gospodarki Wodnej	- 50 000,00zł,
- Komendy Głównej Państwowej Straż Pożarnej	- 200 000,00zł,
- Gminy Chmielnik	- 219 697,00 zł.

Ponadto wszystkie jednostki OSP z terenu Miasta i Gminy Chmielniku otrzymały dofinansowanie zewnętrzne z programu rządowego 5000+ na wyposażenie jednostek:

1. OSP Chmielnik	– 5 000,00 zł
2. OSP Chomentówek	– 5 000,00 zł
3. OSP Kotlice	– 5 000,00 zł
4. OSP Piotrkowice	– 15 7000,00 zł
5. OSP Sędziejowice	– 10 000,00 zł
6. OSP Suliszów	– 5 000,00 zł
7. OSP Śladków Duży	– 6 500,00 zł
8. OSP Śladków Mały	– 12 500,00 zł



### 5. Pomoc społeczna

Zadania własne gminy o charakterze obowiązkowym oraz zadania zlecone z zakresu administracji rządowej realizowane przez gminę, wykonuje Miejsko-Gminny Ośrodek Pomocy Społecznej w Chmielniku. Ośrodek w swojej pracy wykorzystuje instrumenty pomocy społecznej w postaci pracy socjalnej, świadczeń pieniężnych oraz świadczeń niepieniężnych. Prawidłową realizację zadań oraz funkcjonowanie Ośrodka zapewnia kadra, w skład której wchodziło wg stanu na dzień 31 grudnia 2019 roku 25 pracowników zatrudnionych na podstawie umowy o pracę oraz 30 pracowników na umowę zlecenie realizujących usługi opiekuńcze i specjalistyczne usługi opiekuńcze, a ponadto kadra Środowiskowego Domu Samopomocy dla Osób z Zaburzeniami Psychicznymi i Niepełnosprawnych Intellektualnie – 9 etatów.

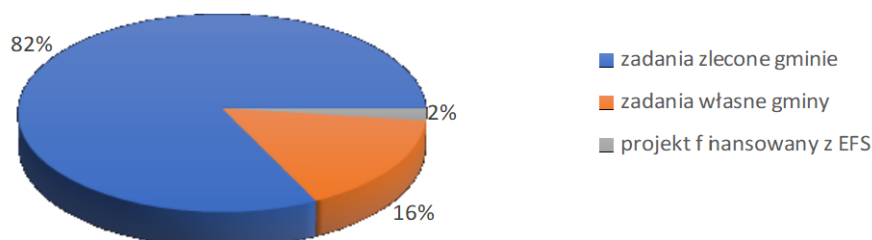
W 2019 roku na zadania realizowane przez Miejsko-Gminny Ośrodek Pomocy Społecznej w Chmielniku wydano **19 575 884,42 zł** z czego przeznaczono: **16 098 671,46 zł** - na zadania zlecone gminie, **3 074 322,78 zł** - na zadania własne gminy, **402 890,18 zł** - projekt „Czas na lepszą przyszłość”.

Chmielnicki M-GOPS realizuje zadania w zakresie świadczeń rodzinnych, świadczeń wychowawczych (500+), świadczeń „Dobry Start”, świadczeń „Za życiem”, zasiłków dla opiekunów oraz świadczeń z funduszu alimentacyjnego, jako zadania zlecone z zakresu administracji rządowej.

#### *Świadczenia rodzinne*

Świadczeniami rodzinnymi są zasiłek rodzinny, dodatki do zasiłku rodzinnego, jednorazowa zapomoga z tytułu urodzenia się dziecka, świadczenie rodzicielskie oraz świadczenia opiekuńcze: zasiłek pielęgnacyjny, świadczenie pielęgnacyjne, specjalny zasiłek opiekuńczy oraz zasiłek dla opiekunów. Dane o tych świadczeniach wypłaconych w 2019 roku zawierają poniższe tabele:

### Procentowy udział środków finansowych





Rodzaj świadczenia	Liczba świadczeń	Wyplacona kwota świadczeń (w zł)
<b>Zasiłki rodzinne z dodatkami, w tym:</b>	17 469	1 933 408
Zasiłki rodzinne	10 435	1 217 613
<b>Dodatki do zasiłków rodzinnych w tym:</b>	4 617	599 708
Jednorazowa zapomoga z tytułu urodzenia dziecka	79	79 000
<b>Świadczenie rodzicielskie</b>	260	241 655
<b>Świadczenie wychowawcze 500+</b>	18 850	9 418 123
<b>Świadczenie „Dobry Start”</b>	1 365	409 500
<b>Świadczenie „Za życiem”</b>	3	12 000

Źródło: opracowanie własne na podstawie sprawozdania M.R.,P.i P.S za 2019 r.

Świadczenie opiekuńcze	Liczba świadczeń	Wyplacona kwota świadczeń (w zł)
Zasiłki pielęgnacyjne	4 900	930 324
Świadczenie pielęgnacyjne	663	1 045 604
Specjalny zasiłek opiekuńczy	526	321 165
Zasiłek dla opiekuna	189	117 180
<b>Razem</b>	<b>6 278</b>	<b>2 414 273 zł</b>

Źródło: opracowanie własne na podstawie sprawozdania M.R.,P.i P.S za 2019r.

### **Chmielnickie 500+**

Jednorazowa zapomoga z tytułu urodzenia się dziecka w wysokości **500 zł** (tzw. Chmielnickie 500+) przyznawana była mieszkańcom gminy Chmielnik, jeżeli przez okres co najmniej 12 miesięcy przed urodzeniem się dziecka i w dniu złożenia wniosku o zapomogę zamieszkiwali na obszarze Miasta i Gminy Chmielnik.

W 2019r. z programu skorzystały 82 rodziny. Przyznano 83 świadczenia (jeden poród bliźniaczy) na łączną kwotę 41 500 zł.

### **Świadczenia z funduszu alimentacyjnego**

W 2019 roku wypłacono z funduszu alimentacyjnego świadczenia dla **37** rodzin na łączną kwotę **240 060 zł**. Średnia wysokość świadczenia z funduszu alimentacyjnego wyniosła 400 zł. Świadczenia z funduszu alimentacyjnego przysługują w wysokości bieżąco ustalonych alimentów, jednakże nie wyższej niż 500 zł miesięcznie. Przyznanie prawa do świadczenia z funduszu alimentacyjnego uzależnione jest od



spełnienia kryterium dochodowego. Świadczenia te przysługują, jeżeli dochód rodziny w przeliczeniu na osobę w rodzinie nie przekracza kwoty 800,00 zł.

### ***Dodatki mieszkaniowe***

Dodatek mieszkaniowy jest świadczeniem pieniężnym wypłacanym przez gminę, mającym na celu dofinansowanie do wydatków mieszkaniowych ponoszonych w związku z zajmowaniem lokalu mieszkaniowego. Prawo do dodatku zależy od dochodu, powierzchni oraz poniesionych kosztów.

W 2019r. z wypłaty dodatku mieszkaniowego skorzystało **84** gospodarstw domowych, w skład których wchodziło **259** osoby. Łączna kwota wypłaconych dodatków mieszkaniowych za rok 2019 – **84 822,06 zł**.

W 2019 roku wypłacono 546 dodatków mieszkaniowych z tego w zasobie:

gminnym – 331 w kwocie 52 346,82 zł.

spółdzielczym – 148 w kwocie 16 058,22 zł.

wspólnot mieszkaniowych -17 w kwocie 1 746,63 zł.

prywatnym – 46 w kwocie 14 355,27 zł

innym - 4 w kwocie 315,12 zł.

### ***Dodatki energetyczne***

O dodatek energetyczny może ubiegać się osoba, która spełnia jednocześnie trzy warunki:

- korzysta z wypłat dodatku mieszkaniowego w rozumieniu ustawy z dnia 21 czerwca 2001r. o dodatkach mieszkaniowych (Dz. U. z 2019 r. poz. 2133),
- jest stroną umowy kompleksowej lub umowy sprzedaży energii elektrycznej zawartej z przedsiębiorstwem energetycznym,
- zamieszkuje w miejscu dostarczania energii elektrycznej.

W 2019 roku wydano 35 decyzji administracyjnych przyznających dodatek energetyczny na kwotę 3 375,35 zł.

### ***Pomoc materialna o charakterze socjalnym dla uczniów.***

Miejsko-Gminny Ośrodek Pomocy Społecznej w Chmielniku realizuje dotację przeznaczoną na wypłatę stypendiów i zasiłków szkolnych. Pomoc tą może otrzymać uczeń zamieszkały na terenie Miasta i Gminy Chmielnik znajdujący się w trudnej sytuacji materialnej, wynikającej z niskich dochodów na osobę w rodzinie w szczególności gdy w rodzinie tej występuje: bezrobocie, niepełnosprawność, długotrwała lub ciężka choroba, wielodzietność, brak umiejętności wypełnienia funkcji opiekuńczo-wychowawczych, alkoholizm lub narkomania, a także gdy rodzina jest niepełna, lub wystąpiło zdarzenie losowe.





Stypendium szkolne może być udzielane uczniom w formie:

- całkowitego lub częściowego pokrycia kosztów udziału w zajęciach edukacyjnych, w tym wyrównawczych, wykraczających poza zajęcia realizowane w szkole w ramach planu nauczania, a także udziału w zajęciach edukacyjnych realizowanych poza szkołą dotyczących w szczególności;
- pomocy rzeczowej o charakterze edukacyjnym, w tym w szczególności zakupu podręczników.

Miesięczna wysokość dochodu na osobę w rodzinie ucznia uprawniająca do ubiegania się o stypendium szkolne nie może być większa niż kwota, o której mowa w art.8 ust.1 pkt 2 ustawy z dnia 12 marca 2004 r. o pomocy społecznej – (t.j. Dz. U. z 2019 r. poz. 1507) tj.: 528,00zł (netto).

### Liczba uczniów korzystających z pomocy materialnej o charakterze socjalnym

Liczba uczniów korzystających z pomocy w 2019 roku	232
Kwota dotacji otrzymanej w 2019 roku	122 606,00 zł.
Kwota wkładu własnego w 2019 roku	23 816,13 zł.

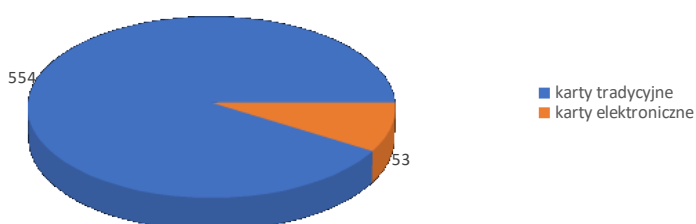
*Źródło: opracowanie własne na podstawie sprawozdania M.R.,P.i P.S za 2019r.*

### Karta Dużej Rodziny

Miejsko-Gminny Ośrodek Pomocy Społecznej w Chmielniku jest instytucją odpowiedzialną za przyjmowanie wniosków i wydawanie Karty Dużej Rodziny. Karta przysługuje niezależnie od uzyskiwanych dochodów rodzinom z co najmniej trójką dzieci: w wieku do ukończenia 18 roku życia; w wieku do ukończenia 25 roku życia, w przypadku gdy dziecko uczy się w szkole lub szkole wyższej; bez ograniczeń wiekowych, w przypadku dzieci legitymujących się orzeczeniem o umiarkowanym albo znacznym stopniu niepełnosprawności.

W 2019 r. MGOPS Chmielnik przyznał łącznie 646 Kart Dużej Rodziny. Z uwagi na to, że dostępna jest ona w dwóch formach, można mieć jednocześnie kartę tradycyjną i elektroniczną. Dnia 1 stycznia 2019 r. weszła w życie zmiana w ustawie z dnia 5 grudnia 2014 r. o Karcie Dużej Rodziny (Dz. U. z 2019 r. poz. 1390) gwarantująca możliwość ubiegania się o przyznanie Karty Dużej Rodziny dla rodziców i małżonków rodziców, którzy mieli na utrzymaniu łącznie co najmniej troje dzieci, bez względu na wiek tych dzieci w chwili składania wniosku.

Liczba przyznanych Kart Dużej Rodziny w 2019r. dla rodziców, którzy kiedykolwiek mieli na utrzymaniu 3 dzieci





### **Świadczenia pieniężne realizowane na podstawie ustawy o pomocy społecznej**

Do świadczeń pieniężnych realizowanych przez Miejsko-Gminny Ośrodek Pomocy Społecznej w Chmielniku z dotacji w 2019 r. należały: zasiłek stały, zasiłek okresowy, zasiłek celowy i specjalny zasiłek celowy.

Zasiłek stały jest finansowany z budżetu państwa i przysługuje osobom niezdolnym do pracy z powodu wieku lub całkowicie niezdolnym do pracy, spełniającym kryterium dochodowe, który w 2019 r. przyznano dla 114 rodzin (1089 rodzin) na łączną kwotę 613.740,00 zł

Zasiłek okresowy jest finansowany z budżetu państwa i jest to świadczenie przysługujące w szczególności ze względu na długotrwałą chorobę, niepełnosprawność, bezrobocie, brak możliwości nabycia uprawnień do świadczeń z innych systemów zabezpieczenia społecznego. Przyznawany jest osobom i rodzinom, których dochód jest niższy od kryterium dochodowego. Zasiłki okresowe mogą być przyznawane tym samym osobom z różnych powodów i w różnych okresach. W 2019 r. przyznano dla 36 rodzin, 130 świadczeń na łączną kwotę 39.188,00 zł.

Zasiłek celowy i celowy specjalny są finansowe z budżetu gminy. Zasiłek celowy to świadczenie przyznawane w celu zaspokojenia niezbędnej potrzeby bytowej, w szczególności na pokrycie kosztów zakupu żywności, leków, opału, odzieży, niezbędnych przedmiotów użytku domowego. Do otrzymania zasiłku celowego uprawnione są również osoby lub rodziny, które poniosły straty w wyniku zdarzenia losowego, bądź klęski żywiołowej lub ekologicznej. W tego rodzaju przypadkach świadczenie to może być przyznane niezależnie od dochodu i może nie podlegać zwrotowi.

#### **Zasiłki celowe w 2019r.**

<b>Forma pomocy</b>	<b>Liczba osób którym przyznano świadczenie</b>	<b>Liczba świadczeń</b>	<b>Kwota świadczeń (w zł)</b>
Zasiłki celowe specjalne	88	211	134 065
Zasiłki celowe	71	140	

*Źródło: opracowanie własne na podstawie sprawozdania M.R.,P.i P.S za 2019r.*

### **Świadczenia niepieniężne realizowane na podstawie ustawy o pomocy społecznej**

Ustawa o pomocy społecznej daje również możliwość przyznania pomocy w formie świadczenia niepieniężnego. Do świadczeń niepieniężnych zaliczają się między innymi: schronienie, posiłek, sprawienie pogrzebu, usługi opiekuńcze, w tym specjalistyczne, pobyt w domu pomocy społecznej, składka na ubezpieczenie zdrowotne, praca socjalna, poradnictwo specjalistyczne.

**Wybrane świadczenia niepieniężne w 2019 r.**

Forma pomocy	Liczba osób	Kwota świadczeń
Pokrycie kosztów schronienia	4	15 982
Sprawienie pogrzebu	0	
Opłacanie składek na ubezpieczenie zdrowotne za osoby uprawnione do zasiłku stałego;	103	51 963,65
Opłacanie składek na ubezpieczenie zdrowotne za uczestników Centrum Integracji Społecznej	29	16 312

Źródło: opracowanie własne na podstawie sprawozdania M.R.,P.i P.S za 2019r.

**Rządowy Program „Posiłek w szkole i w domu” na lata 2019-2023**

Od 1 stycznia 2019r. Uchwałą Rady Ministrów wszedł w życie wieloletni program wspierania finansowego gmin w zakresie dożywiania na lata 2019-2023. Program „Posiłek w szkole i w domu” zapewnia pomoc zarówno osobom starszym, niepełnosprawnym, o niskich dochodach, jak i dzieciom, które wychowują się w rodzinach znajdujących się w trudnej sytuacji, gdzie miesięczny dochód netto nie przekracza 150% kryterium dochodowego, tj. kwoty **1051,50 zł** w przypadku osoby samotnie gospodarującej i kwoty **792 zł** w przypadku osoby w rodzinie

**Wydatki w ramach Programu „Posiłek w szkole i w domu” w 2019r.**

Wyszczególnienie	Kwota (w zł)
koszt programu ogółem	205 078
w tym:	
koszt posiłków przyznanych decyzją administracyjną	175 726
zasiłki celowe na zakup żywności	28 580
koszt posiłków wydawanych na wniosek dyrektorów placówek oświatowych	4 552
Koszt dowozu posiłku	772

Źródło: opracowanie własne na podstawie sprawozdania M.R.,P.i P.S za 2019r.

**Usługi opiekuńcze świadczone osobom starszym, chorym i niepełnosprawnym**

Podstawowe usługi opiekuńcze obejmują pomoc w zaspokajaniu codziennych potrzeb życiowych, w tym zapewnienie kontaktu z otoczeniem, następnie podstawową opiekę higieniczną. Specjalistyczne usługi opiekuńcze udzielane są osobom niepełnosprawnym, starszym, chorym lub zaburzonym psychicznie. Usługi te dostosowane są do szczególnych potrzeb klientów wynikających z rodzaju schorzenia lub niepełnosprawności i obejmują m.in.: zabiegi rehabilitacyjne, konsultacje psychologiczne, logopedyczne, pedagogiczne.

**Podstawowe usługi opiekuńcze i Specjalistyczne usługi opiekuńcze w 2019r.**

Forma pomocy	Liczba odbiorców świadczeń	Liczba świadczeń	Koszt świadczeń	Liczba rodzin	Liczba osób w rodzinach
Podstawowe usługi opiekuńcze świadczone w miejscu zamieszkania	44	14 154	265208	44	48
Specjalistyczne usługi opiekuńcze dla dzieci z autyzmem	5	500	42 500	5	15

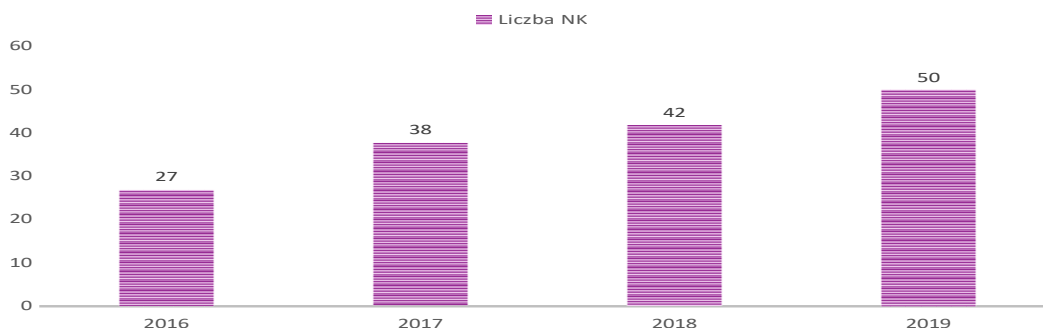
Źródło: opracowanie własne na podstawie sprawozdania M.R.,P.i P.S za 2019r.

**Skierowania do domów pomocy społecznej**

Domy pomocy społecznej świadczą usługi opiekuńcze, bytowe, wspomagające i edukacyjne na poziomie obowiązującego standardu, osobom wymagającym całodobowej opieki z powodu wieku lub choroby. Formy i zakres usług wynikają z indywidualnych potrzeb mieszkańców z uwzględnieniem świadczeń z tytułu powszechnego ubezpieczenia zdrowotnego. M-GOPS w Chmielniku w 2019 roku dopłacił 501.306,00 zł do pobytu 18 osób z terenu gminy przebywających w domach pomocy społecznej z terenu gminy.

**Zespół Interdyscyplinarny do spraw przeciwdziałania przemocy w rodzinie**

Zadaniem Zespołu Interdyscyplinarnego jest integrowanie i koordynowanie działań specjalistów w zakresie przeciwdziałania przemocy w rodzinie, w szczególności przez: diagnozowanie problemu przemocy w rodzinie; podejmowanie działań w środowisku zagrożonym przemocą w rodzinie mających na celu przeciwdziałanie temu zjawisku; inicjowanie interwencji w środowisku dotkniętym przemocą w rodzinie; rozpowszechnianie informacji o instytucjach, osobach i możliwościach udzielenia pomocy w środowisku lokalnym; inicjowanie działań w stosunku do osób stosujących przemoc w rodzinie (Niebieska Karta).

**Liczba sporządzonych NK**

Źródło: opracowanie własne na podstawie sprawozdania M.R.,P.i P.S za 2019r.



### **Gminny Program Wpierania Rodziny**

Celem programu jest wzmocnienie roli rodziny poprzez wspieranie instytucjonalne i integrację społeczno-zawodową. Ma na celu pomoc osobom i rodzinom z grup szczególnego ryzyka w każdym przypadku, kiedy jest to możliwe, jak również podjęcie działań osłonowych, które zapobiegałyby izolacji i marginalizacji tam, gdzie to konieczne, a także działań prewencyjnych i edukacyjnych na rzecz wspierania rodziny po to, aby poszczególni członkowie rodziny dążyli do samorealizacji, zaradności, samodzielności i odpowiedzialności. Program ma przeciwdziałać marginalizacji i degradacji społecznej rodziny. Obejmuje i wspiera rodziny o niskim statusie materialnym, z niepełnosprawnością i problemami długotrwałego bezrobocia.

Gminny Program Wspierania Rodziny adresowany jest do:

- wszystkich rodzin z dziećmi, w szczególności do tych, które są lub mogą być zagrożone problemem niewydolności opiekuńczo- wychowawczej oraz innymi trudnościami i problemami życiowymi;
- rodzin w kryzysie;
- kobiet w okresie ciąży, porodu i połogu, ze szczególnym uwzględnieniem kobiet w ciąży powikłanej oraz w sytuacji niepowodzeń położniczych;
- rodzin, w których przyjdzie albo przyszło na świat ciężko chore dziecko;
- kobiet, które otrzymały informację o tym, że ich dziecko może umrzeć w trakcie ciąży lub porodu;
- kobiet, których dziecko zmarło;
- kobiet, które nie zabiorą po porodzie dziecka do domu;
- rodzin z dzieckiem posiadającym zaświadczenie, potwierdzające ciężkie i nieodwracalne upośledzenie albo nieuleczalną chorobę.

Główną rolę w działaniach zawartych w Gminnym Programie Wspierania Rodziny sprawuje asystent rodziny.

### **Asystent Rodziny**

Zgodnie z wymogami ustawy z dnia 9 czerwca 2011 roku o wspieraniu rodziny i systemie pieczy zastępczej w 2019 roku Miejsko-Gminny Ośrodek Pomocy w Chmielniku zatrudnił jednego asystenta rodziny. Zadania asystenta rodziny realizowane są zgodnie z przepisami ustawowymi i polegają przede wszystkim na prowadzeniu pracy z rodzinami, u których występuje wiele sprzężonych problemów, do których należą m.in. niskie umiejętności opiekuńczo- wychowawcze oraz prowadzenia gospodarstwa domowego, uzależnienia, bezrobocie, ubóstwo, przewlekła choroba, niepełnosprawność, przemoc, wyuczona bezradność, zaburzenia psychiczne a których występowanie powoduje trudności w wypełnianiu funkcji opiekuńczo- wychowawczych.

Działania asystenta w 2019 roku ukierunkowane były głównie na utrzymaniu dzieci w ich naturalnym środowisku. Asystent współpracując z 15 rodzinami, obejmował wsparciem 37 dzieci.

Zakres zadań asystenta obejmuje cztery obszary:

- bezpośrednią pracę z rodzicami,
- bezpośrednią pracę z dziećmi,



- działania realizowane na rzecz dziecka i rodziny,
- organizację własnej pracy.

Wprowadzenie asystenta i jego praca z rodziną ma na celu podniesienie kompetencji opiekuńczo-wychowawczych rodziców, podniesienie poziomu ich odpowiedzialności za losy swojej rodziny, podniesienie umiejętności komunikacyjnych w rodzinie. W efekcie wspólne działania rodziny, asystenta i pracownika socjalnego przy wsparciu wielu instytucji i organizacji mają zapobiec rozpadowi rodziny i umieszczeniu dzieci w pieczy zastępczej.

Asystent dla uzyskania lepszych efektów pracy z rodziną, współpracuje z kuratorem rodziny, pedagogiem, wychowawcą, poradnią psychologiczno-pedagogiczną, placówkami służby zdrowia itp.

### ***Pieczą zastępczą***

Zgodnie z art.191 ust. 8 i 9 ustawy z dnia 9 czerwca 2011 roku o wspieraniu rodziny i systemie pieczy zastępczej, w przypadku umieszczenia dziecka w rodzinie zastępczej, w rodzinnym domu dziecka lub w placówce opiekuńczo wychowawczej, gmina właściwa ze względu na miejsce zamieszkania dziecka, ponosi odpłatność za jego pobyt w pierwszym roku 10% wydatków na opiekę i wychowanie dziecka, w drugim roku pobytu 30%, w trzecim i następnych 50%.

W 2019 roku Gmina Chmielnik poniosła koszty utrzymania 14 dzieci w pieczy zastępczej w wysokości 36.055,49 zł - placówki opiekuńczo-wychowawcze i 122.907,23 zł - placówki opiekuńczo-wychowawcze typu rodzinnego i rodziny zastępcze.

### ***Projekt „Czas na lepszą przyszłość”***

Gmina Chmielnik/Miejsko-Gminny Ośrodek Pomocy Społecznej w Chmielniku realizują projekt „Czas na lepszą przyszłość” w ramach Osi priorytetowej RPSW.09.00.00 Włączenie społeczne i walka z ubóstwem, Poddziałanie: RPSW.09.01.00 Aktywna integracja zwiększająca szanse na zatrudnienie. Celem projektu jest zwiększenie szansy 14 osób zagrożonych ubóstwem i wykluczeniem społecznym z terenu gminy Chmielnik na zatrudnienie poprzez reintegrację społeczną i zawodową w okresie od 01.02.2019 r. do 31.10.2020r. Partnerem projektu jest fundacja „Nadzieja rodzinie”. Wartość projektu wynosi 985 518,85 zł z czego dofinansowanie EFS – 833 806,85 zł.

Działania projektowe obejmowały m.in. poradnictwo zawodowe (52 godziny zajęć grupowych i 28 godzin spotkań indywidualnych), zajęcia psycho-edukacyjne w wymiarze 100 godzin oraz spotkania integracyjne. W miesiącu czerwcu 2019 roku rozpoczęły się kursy i szkolenia, które miały na celu wyposażenie w nowe kompetencje i kwalifikacje uczestników projektu. Uczestnicy wzięli udział w następujących kursach: „Podstawy obsługi komputera i Internetu”; „Opiekun osób starszych”; „Robotnik gospodarczy z aranżacją terenów zielonych”; „Pracownik ds. kadr i płac z obsługą komputerowych programów typu „Płatnik” i „Kadry i płace”; „Moduł DC M1 INFORMACJA poziom A”; „Eksplatacja urządzeń, instalacji i sieci



elektroenergetycznych o napięciu do 1 kV”; „Masażysta”; „Pierwsza pomoc”; „Cukiernik”; „Kelner-Barman”; „Obsługa kasy fiskalnej”.

Po zrealizowaniu wszystkich zaplanowanych etapów wsparcia beneficjenci projektu „Czas na lepszą przyszłość” rozpoczęli 12-miesięczne zatrudnienie subsydiowane w ramach pomocy de minimis. Według założeń projektu odbywa się ono na terenie gminy Chmielnik. Od miesiąca sierpnia 2019r. z chwilą podjęcia pracy przez Uczestników Projektu w budynku MGOPS rozpoczął dyżur psycholog, który ma pomóc uczestnikom projektu uporać się z ewentualnymi problemami, które mogą pojawić się po podjęciu pracy. Łącznie do zrealizowania będzie 360 godzin dyżuru.

### ***Gminny Program Profilaktyki i Rozwiązywania Problemów Alkoholowych***

Ustawa z dnia 26 października 1982 r. o wychowaniu w trzeźwości i przeciwdziałaniu alkoholizmowi nakłada na organy administracji rządowej i jednostki samorządu terytorialnego obowiązek podejmowania działań zmierzających do ograniczania spożycia napojów alkoholowych. Dla miasta i gminy Chmielnik podstawę działania stanowi Gminny Program Profilaktyki i Rozwiązywania Problemów Alkoholowych (GPPiRPA), uchwalany corocznie przez Radę Miejską w Chmielniku i realizowany przez Gminną Komisję Rozwiązywania Problemów Alkoholowych, która składa się z pięciu członków Komisji.

Zgodnie z treścią tej ustawy zadania w zakresie przeciwdziałania alkoholizmowi wykonuje się przez odpowiednie kształtowanie polityki społecznej, w szczególności: tworzenie warunków sprzyjających realizacji potrzeb, których zaspokajanie motywuje powstrzymanie się od spożywania alkoholu; działalność wychowawczą i informacyjną; ograniczanie dostępności do alkoholu; leczenie, rehabilitację i reintegrację osób uzależnionych od alkoholu; zapobieganie negatywnym następstwom nadużywania alkoholu i ich usuwanie oraz przeciwdziałanie przemocy w rodzinie.

Zadania i sposoby ich realizacji określone w GPPiRPA dostosowane są do potrzeb lokalnych i możliwości prowadzenia określonych form pracy w oparciu o posiadane zasoby instytucjonalne i osobowe oraz ewentualną pomoc merytoryczną i materialną ze strony podmiotów zewnętrznych – jednostek samorządowych wyższego szczebla, organizacji, instytucji i osób fizycznych.

Finansową podstawę realizacji GPPiRPA stanowią dochody gminy z opłat za wydane zezwolenia na sprzedaż napojów alkoholowych zgodnie z art. 18<sup>2</sup> ustawy o wychowaniu w trzeźwości i przeciwdziałaniu alkoholizmowi, które w 2019 r. wyniosły 200,000,00 zł.

W 2019 roku Gminna Komisja Rozwiązywania Problemów Alkoholowych w Chmielniku rozpatrzyła 59 wniosków skierowanych do Komisji przez członków rodzin osób nadużywających napojów alkoholowych, Komisariat Policji, Posterunek Policji, Prokuraturę Rejonową, Kuratorów Sądowych, Pracowników Socjalnych oraz Zespół Interdyscyplinarny. Do Sądu było skierowanych 11 wniosków o zastosowanie obowiązku poddania się leczeniu odwykowemu, a w Punkcie Konsultacyjno-Informacyjnym ds. Profilaktyki i Uzależnień przyjęto około 120 osób uzależnionych i współuzależnionych.



Komisja, w związku z nowelizacją ustawy o wychowaniu w trzeźwości i przeciwdziałaniu alkoholizmowi, opiniuje wnioski o wydanie zezwolenia na sprzedaż napojów alkoholowych biorąc pod uwagę, czy lokalizacja punktów sprzedaży jest zgodna z uchwałą XLVII/453/2018 Rady Miejskiej w Chmielniku z dnia 29 sierpnia 2018 roku, w sprawie ustalenia liczby punktów sprzedaży napojów alkoholowych, zasad ich usytuowania i warunków sprzedaży na terenie miasta i gminy Chmielnik. W roku 2019 zaopiniowano 8 takich wniosków. W 2019 roku zostało również zrealizowane badanie mające na celu zdiagnozowanie problemów dotyczących nadużywania alkoholu i nikotynizmu wśród dzieci i młodzieży w wieku 13-20 roku życia uczęszczających do szkół podstawowych oraz ponadpodstawowych na terenie miasta, na podstawie których zostanie opracowany Gminny Program Profilaktyki i Rozwiązywania Problemów Alkoholowych na kolejne lata.

### ***Gminny Program Przeciwdziałania Narkomanii***

Zgodnie z ustawą o przeciwdziałaniu narkomanii z dnia 29 lipca 2005 r. , podstawę działania w zakresie przeciwdziałania narkomanii stanowi Krajowy Program Przeciwdziałania Narkomanii uchwalony przez Radę Ministrów na wniosek ministra właściwego do spraw zdrowia. Dla miasta i gminy Chmielnik podstawę działania stanowi Gminny Program Przeciwdziałania Narkomanii.

W 2019 roku na zadania wynikające z realizacji GPPN przeznaczono kwotę 20.000 zł. Głównym celem programu jest ograniczenie używania narkotyków przez młodzież Gminy Chmielnik oraz związanych z tym problemów.

Na zlecenie Urzędu Miasta i Gminy w Chmielniku w 2019 roku zostało zrealizowane badanie mające na celu zdiagnozowanie problemów dotyczących zażywania narkotyków i dopalaczy wśród dzieci i młodzieży w wieku 13-20 roku życia uczęszczających do szkół podstawowych oraz ponadpodstawowych na terenie miasta. Wyniki badań posłużą władzom miasta do zweryfikowania problemu, poznania skali zagrożenia oraz do dostosowania strategii działań profilaktycznych poprzez opracowanie Gminnego Programu Przeciwdziałania Narkomanii na kolejne lata.

W badaniu uczestniczyło 449 uczniów z klas VI-VIII szkoły podstawowej oraz szkół ponadpodstawowych (Powiatowy Zespół Szkół w Chmielniku). Z anonimowych ankiet wynika, że 19% badanych próbowało zażyć narkotyki, a 2% ma zamiar ich spróbować. Ponadto 30% badanych deklaruje, iż wie gdzie można zaopatrzyć się w narkotyki. Skutecznym działaniem w walce z narkomanią i wszystkimi innymi uzależnieniami jest profilaktyka. Aby zapobiec niezadawalającym statystykom obrazującym zażywanie narkotyków przez dzieci i młodzież, należy również realnie ograniczyć do nich dostęp.

### ***Strategia Rozwiązywania Problemów Społecznych dla Gminy Chmielnik na lata 2019-2025***

Strategia w zakresie polityki społecznej określa misję dla instytucji działających w obszarze polityki społecznej, wyznacza cele strategiczne i działania, których realizacja powinna w znaczny sposób przyczynić się do rozwiązania wielu problemów społecznych i zminimalizować skutki kwestii społecznych. Założone cele i sposób ich realizacji był przedstawiony w Raporcie o stanie gminy za 2018 rok. Jest ona realizowana przez





Miejsko-Gminny Ośrodek Pomocy Społecznej oraz Środowiskowy Dom Samopomocy przy współpracy z jednostkami samorządowymi, administracją publiczną i organizacjami pozarządowymi, co zostało opisane w niniejszym raporcie i rozdziale.

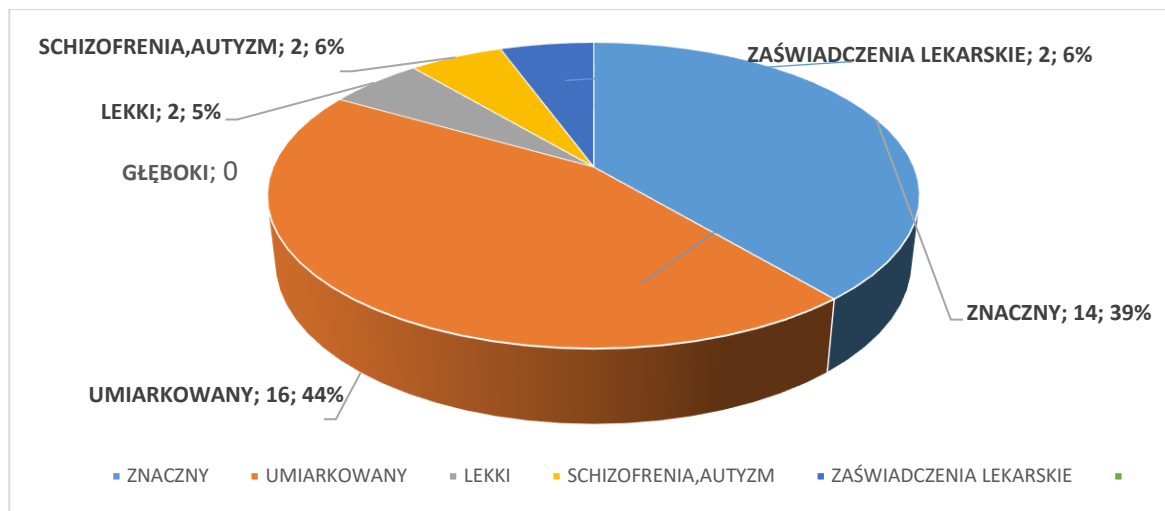
W każdą środę Burmistrz Miasta i Gminy Chmielnik przyjmuje interesantów. Statystykę spraw omówionych w 2019 r. w porównaniu do 2018 r. w czasie spotkań z Burmistrzem przedstawia poniższa tabela:

Rok	praca, zatrudnienie	przyznanie lokali mieszkalnych	przyznanie pomocy społecznej	gospodarka przestrzenna	pozostałe	Ogółem spraw
2018	72	24	11	46		153
<b>2019</b>	<b>114</b>	<b>37</b>	<b>17</b>	<b>51</b>	<b>87</b>	<b>306</b>

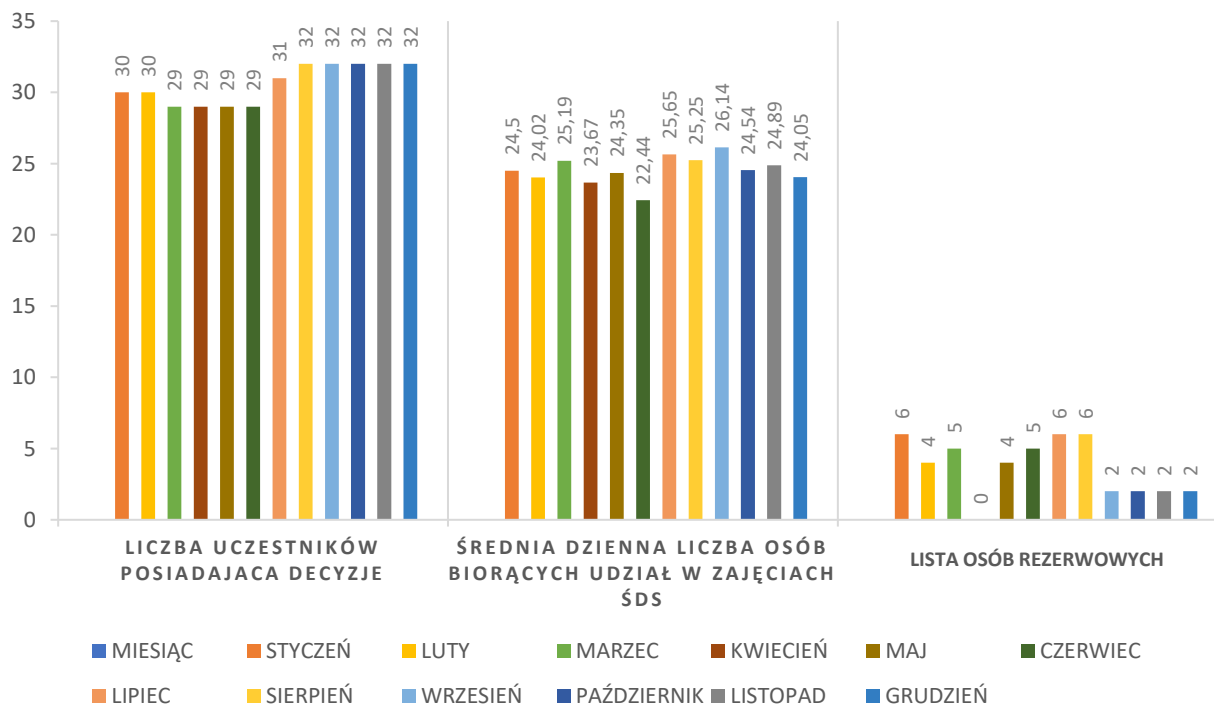
### *Środowiskowy Dom Samopomocy w Zreczu Dużym*

1. Typ domu: typ A - dla osób przewlekle psychicznie chorych, typ B - dla osób upośledzonych umysłowo, typ mieszany – obejmujący więcej niż jeden typ. Powierzchnia użytkowa wykorzystywana przez Środowiskowego Domu Samopomocy to 599 m<sup>2</sup>. ŚDS zapewnia dowóz we własnym zakresie uczestnikom na zajęcia.
2. Liczba i rodzaj miejsc: Liczba osób skierowanych do ŚDS na podstawie decyzji – 32. Liczba miejsc w Ośrodku w okresie styczeń- sierpień: 25 osób, a w okresie wrzesień- grudzień: 30 osób.
3. Liczba uczestników ze względu na rodzaj niepełnosprawności:

Stopień upośledzenia	Ilość osób
Głęboki	0
Znaczny	14
Umiarkowany	16
Lekki	2
schizofrenia, autyzm	2
zaświadczenia lekarskie	2



4. Średnia liczba uczestników zajęć w poszczególnych miesiącach:



5. Formy prowadzonej w ŚDS działalności:

Lp.	Formy zajęć	opis
1	Zajęcia kulinarne	Głównym celem było przystosowanie społeczne i opanowanie czynności przysposabiających do samodzielnego funkcjonowania domowników. Uczestnicy nabywali umiejętności samodzielnego przygotowywania prostych potraw, gotowali zupy, smażyli naleśniki i racuchy, piekli ciasta i sporządzali zapiekanki, przygotowywali potrawy na specjalne okazje. Uczyli się i utrwalali obsługę sprzętu AGD będącego na wyposażeniu pracowni, wyposażeniu pracowni, korzystania z przepisów kulinarnych, zapoznawali się z zasadami



		zdrowego odżywiania. Z pomocą instruktora dokonywali zakupów produktów spożywczych w wybranych sklepach oraz poznawali wartość pieniądza i zakupionych towarów.
2	<b>Zajęcia plastyczne</b>	W pracowni plastyczno-artystycznej podopieczni rozwijali swoje zainteresowania plastyczne. Każdy znalazł dla siebie taką technikę, dzięki której mógł realizować pomysły. Uczestnicy uczyli się rysować oraz malować różnego rodzaju kredkami i farbami. Podopieczni poznawali materiały artystyczne, tj: papier, plastelina, filc, itp. Udoskonalali umiejętność zachowywania porządku w czasie pracy i porządkowania stanowiska po wykonaniu zadania. Ponadto pracownia zapewniała odpowiedni wystrój ŚDS w gazetki informacyjne, dekoracje, wystawy prac. Pracownia brała również udział w przygotowaniu dekoracji sali podczas przedstawień i inscenizacji.
3.	<b>Zajęcia techniczno-ogrodnicze</b>	Pracownia techniczna wyposażona jest w podstawowy sprzęt: wiertarka, piła, wyrzynarka, młotki i różne drobne elementy. Dzięki zajęciom podopieczni zdobyli podstawowe umiejętności posługiwania się narzędziami stolarskimi, uczą się obsługi urządzeń elektrycznych, poznają nowe sposoby obróbki drewna. Przyswajają sobie podstawowe zasady bezpieczeństwa i higieny pracy. Doskonalili umiejętności współdziałania w grupie. Wykonywali drobne naprawy na terenie ośrodka (np. naprawa zamków w drzwiach, naprawa zawiasów). W okresie wiosenno - letnim podopieczni pomagali przy pracach porządkowych w ogrodzie, koszenie trawy, grabienie liści, itd.
4.	<b>Zajęcia muzyko-terapeutyczne</b>	W pracowni muzycznej realizowane były zajęcia muzykoterapeutyczne powodujące aktywność i stymulację rozwoju psychoruchowego. Dużym zainteresowaniem w pracowni muzycznej cieszyło się przygotowywanie i udział w małych formach teatralnych oraz udział w biblioterapii. Uczestnicy zajęć wcielali się w postacie osób będących bohaterami przedstawienia. Pozwalało im to przeżyć nowe wrażenia, zmuszało do myślenia i wysiłku. Ponadto w pracowni muzycznej odbywała się animacja kulturalno- oświatowa realizowana poprzez: przygotowywanie artystycznych, okolicznościowych występów scenicznych, oglądanie filmów edukacyjnych, kulturalnych, przygodowych, biograficznych, animowanych, historycznych i innych, edukacje poprzez gry planszowe.
5.	<b>Zajęcia komputerowa</b>	Uczestnicy wdrażali się do przestrzegania zasad w pracowni komputerowej oraz bezpiecznej i higienicznej pracy przy komputerze. Zajęcia terapeutyczne miały na celu rozbudzanie zainteresowań informatycznych podopiecznego, doskonalenie koordynacji wzrokowo – ruchowej, naukę współdziałania w grupie, naukę zdrowej rywalizacji, doskonalenie pamięci i koncentracji, obniżenie napięcia psychofizycznego i emocjonalnego, ćwiczenia manualne rąk.
6.	<b>Rehabilitacja ruchowa</b>	W Środowiskowym Domu Samopomocy z zajęć rehabilitacyjnych korzystali podopieczni z różnymi schorzeniami, poruszający się o kulach i laskach. Zajęcia odbywały się indywidualnie i grupowo. Każdy podopieczny miał indywidualny tok usprawniania ruchowego. Poziom i tematyka zajęć dostosowana była do stanu zdrowia i możliwości osób w nich uczestniczących. Sala do zajęć rehabilitacyjnych posiada sprzęt z którego korzystają podopieczni – kabina do ćwiczeń UGUL, rowerki stacjonarne, bieżnie, orbitrek, wioślarz, materace, drabinki. W okresie wiosenno- letnim podopieczni chętnie brali udział w zawodach kt, spartakiadach, pieszych spotkaniach aktywizujących osoby niepełnosprawne- nabywali umiejętności pracy w grupie, radzenia sobie z porażką, zdrową rywalizacją w grach zespołowych.

**6. Współpraca ze środowiskiem i jej efekty:**

<b>Lp.</b>	<b>Nazwa instytucji</b>	<b>Efekty współpracy</b>
1.	Miejsko-Gminny Ośrodek Pomocy Społecznej Chmielnik	Współpraca przy ustalaniu potrzeb życiowych uczestników, (wywiady środowiskowe), rekrutacja nowych uczestników
2.	Poradnia Zdrowia Psychicznego w Chmielniku	Okresowe wizyty uczestników, wydawanie potrzebnych zaświadczeń
3.	Samodzielny Publiczny Zakład Opieki Zdrowotnej w Chmielniku	Współpraca przy ustalaniu wizyt lekarskich, kompleksowa opieka zdrowotna
4.	Biblioteka Publiczna Miasta i Gminy Chmielnik	Udział uczestników w biblioterapii, konkursach plastycznych, projekcjach filmowych.
5.	Chmielnickie Centrum Kultury	Udział w przeglądach teatralnych, występach artystycznych, kiermaszach świątecznych
6.	Nadleśnictwo Chmielnik	Edukacja przyrodniczo – leśna połączona z ogniskami
7.	Warsztaty Terapii Zajęciowej w Gnojnie	Integracja uczestników poprzez udział w zawodach i turniejach sportowych, występach artystycznych, zabawach
8.	Dom Pomocy Społecznej w Łagiewnikach	Integracja z mieszkańcami podczas imprez towarzyskich, zawodów sportowych
9.	ŚDS w Brudzowie, Busku Zdroju	Spotkania integracyjne, wymiana doświadczeń, zabawy i występy okolicznościowe, zawieranie nowych znajomości
10.	Zrzeszenie Sportu i Rehabilitacji „START” w Kielcach	Udział w zawodach i turniejach sportowych

**7. Ocena realizacji zadań.**

W okresie sprawozdawczym zadania prawie w całości zostały zrealizowane zgodnie z planem i określonymi celami. Praca terapeutyczna i rehabilitacja z podopiecznymi została prowadzona w naszym Ośrodku w sposób przyjazny i miała na celu poprawę umiejętności życia społecznego. Zajęcia stworzyły okazję do wyszukiwania autorytetów i budowania świata wartości, pomoc w rozwijaniu zainteresowań, w szukaniu pożytecznej formy spędzania czasu wolnego. Podejmowana przez podopiecznych aktywność wpłynęła pozytywnie na rozwój ich osobowości, która jest ważna i pożądana ze względu na wymiar umiejętności społecznych. Dzięki prowadzonej terapii zostają wyrównywane deficyty rozwojowe, uczestnicy nabyli wiele umiejętności pozwalających im uczestniczyć w życiu społecznym, rozwijać samodzielności, odpowiedzialności i umiejętności planowania działań zarówno w placówce, jak i poza nią. Stają się aktywni w uczestniczeniu w imprezach wyjazdowych, chętni do prezentowania swoich umiejętności oraz otwarci na kontakt ze środowiskiem zewnętrznym, zmieniają się ich zachowania na bardziej efektywne społecznie, stają się bardziej samodzielni, pozbywają się zahamowań w komunikowaniu się z osobami odwiedzającymi nasz Dom co pomaga im w kształtowaniu umiejętności współpracy w grupie i pomagania sobie nawzajem. Rehabilitacja prowadzona w ŚDS umożliwia uczestnikom utrzymanie lub poprawę kondycji, sprawności ruchowej, manualnej, wzmocnienie mięśni oraz chęć do wykazywania w tym zakresie aktywności.

W okresie sprawozdawczym liczba miejsc w Domu dla podopiecznych została zwiększona we wrześniu o 5 dodatkowych miejsc w ośrodku tj.: z 25 na 30 miejsc.



Podczas przeprowadzonej termomodernizacji budynku zostało wykonane: ocieplenie budynku, położenie nowej elewacji i pomalowanie jej, wymiana rynien i korytek liniowych odprowadzających wodę deszczową, wymiana ogrzewania na gazowe, wymiana kaloryferów i instalacji grzewczej, wymiana okien w całym budynku, ocieplenie i położenie podłogi na strychu, ocieplenie sufitu w piwnicy oraz zrobienie nowej łazienki w sali rehabilitacyjnej. Pracownie zostały wyposażone w nowe meble, stoły, krzesła, instrumenty i sprzęt muzyczny oraz została wymieniona podłoga w trzech salach. Zakupiono profesjonalny sprzęt do siłowni, zestawy komputerowe dla uczestników w ramach podnoszenia jakości dziennego ośrodka wsparcia. W budynku zostały założone od strony południowej rolety w oknach, wyposażono pracownię kulinarną w podstawowe rzeczy kuchenne oraz zakupiono bieżące rzeczy niezbędne w pracy w ośrodku.

Kolejny rok pracy ŚDS to realizacja ustawowych obowiązków oraz działania zmierzające do podnoszenia standardu usług prowadzonej w placówce poprzez bieżące zakupy środków trwałych na wyposażenie już istniejących pracowni z dostępnych bieżących środków.

## **6. Ochrona zdrowia**

Samodzielny Publiczny Zakład Opieki Zdrowotnej w Chmielniku świadczy usługi w zakresie podstawowej opieki zdrowotnej i w 2019 roku zatrudniał 29 pracowników. Działalność statutowa to udzielanie świadczeń medycznych w zakresie: podstawowej opieki zdrowotnej, stomatologii, higieny szkolnej, pielęgniarstwa środowiskowego oraz świadczeń z zakresu transportu sanitarnego. Świadczenia udzielane są w Przychodni Zdrowia w Chmielniku oraz w Ośrodkach Zdrowia: Piotrkowicach i Sędziejowicach, do których zapisanych jest 9 175 pacjentów.

Dane statystyczne o udzielonych świadczeniach w porównaniu do 2018 r. przedstawiają poniższe tabele:

### ***Ilość porad w ramach podstawowej opieki lekarskiej***

Rok	Przychodnia Zdrowia w Chmielniku	Ośrodek Zdrowia w Piotrkowicach	Ośrodek Zdrowia w Sędziejowicach
<b>2018</b>	30.458	4.647	379
<b>2019</b>	30.182	4.969	1.080

### ***Inne świadczenia***

Nazwa świadczenia	2018 rok	2019 rok
Świadczenia stomatologiczne	4.452	4.679
Opieka pielęgniarki środowiskowo-rodzinnej	16.563	18.905
Opieka położnej środowiskowej	402	184
Transport sanitarny	91	92
Świadczenia z zakresu medycyny pracy	373	299
Badania laboratoryjne	33.550	36.354
Szczepienia obowiązkowe do 19 roku życia	1.383	824



Opieka przez pielęgniarki w środowisku nauczania i wychowania sprawowana jest w szkołach:

1. Zespół Placówek Oświatowych w Piotrkowicach
2. Powiatowy Zespół Szkół w Chmielniku
3. Szkoła Podstawowa im. Stefana Żeromskiego w Chmielniku z filią w Lubani i Suchowoli.

Łącznie pod opieką w 2018 roku było **1 393** uczniów, a w 2019 roku pod opieką pozostaje **1 360**.

Program grupowej profilaktyki fluorkowej w 2018 r. był realizowany (finansowany przez NFZ ) dla **669** uczniów, natomiast w 2019 r. dla **680** uczniów.

#### Przychody SPZOZ w latach 2017-2019

Lp.	Źródło przychodu	2017 rok /zł	2018 rok /zł	2019 rok /zł	% 4/2	% 4/3
	1	2	3	4	5	6
<b>1.</b>	<b>Przychody w tym:</b>	<b>2 896 356,33</b>	<b>3 106 139,12</b>	<b>3 338 060,12</b>	<b>115,25</b>	<b>107,47</b>
a)	Z NFZ na usługi POZ	2.539.732,87	2.730.938,95	2.968.340,00	116,88	108,69
b)	z NFZ na usługi STM	325 587,22	338 379,47	337 880,94	103,78	99,85
c)	Płatne badania, wizyty i inne	31 036,24	36 820,70	31 839,18	102,59	86,47
<b>2.</b>	<b>Pozostałe przychody</b>	<b>135 328,14</b>	<b>167 241,67</b>	<b>132 502,36</b>	<b>97,91</b>	<b>79,23</b>
a)	Wynajem pomieszczeń	134 784,53	128 276,25	131 617,72	97,65	102,60
b)	Pozostałe	543,61	38 965,42	884,64	162,73	2,27
<b>3.</b>	<b>Przychody finansowe</b>	<b>5 800,61</b>	<b>5 858,89</b>	<b>5 422,75</b>	<b>93,49</b>	<b>92,56</b>
	<b>Ogółem przychody (1+2+3)</b>	<b>3 037 485 ,08</b>	<b>3 279 239,68</b>	<b>3 475 985,23</b>	<b>114,44</b>	<b>106,00</b>

#### Koszty SPZOZ w latach 2017-2019

Lp.	Koszty działalności / źródło powstania	2017 rok zł	2018 rok zł	2019 rok zł	% 4/2	% 4/3
	1	2	3	4	5	6
<b>1.</b>	<b>Koszty działalności podstawowej w tym między innymi:</b>	<b>2 962 897,72</b>	<b>3 123 601,07</b>	<b>3 396 372,70</b>	<b>114,63</b>	<b>108,73</b>
a)	Amortyzacja	96 338,94	107 601,52	108 574,79	112,70	100,90
b)	Zużycie materiałów i energii	219 041,71	217 305,53	222 208,63	101,45	102,26
c)	Usługi obce (badania lab, USG, RTG, usługi kontrakt. i pozostałych)	424 239,29	433 086,44	440 462,90	103,82	101,70
d)	Wynagrodzenia osobowe i bezosobowe	1 840 925,06	1 950 745,23	2 177 088,95	118,26	111,60
e)	Narzut na wynagrodzenia	311 412,89	341 152,70	369 048,98	118,51	108,18
	<b>Ogółem koszty (1+/-2+3)</b>	<b>2 951 832,02</b>	<b>3 163 615,18</b>	<b>3 518 013,07</b>	<b>119,18</b>	<b>111,20</b>



W latach 2017-2018 SPZOZ osiągnął dodatni wynik finansowy, jak poniżej:

- w 2017 roku zysk wyniósł 85 653,06 zł,
- w 2018 roku zysk wyniósł 115 624,50 zł.

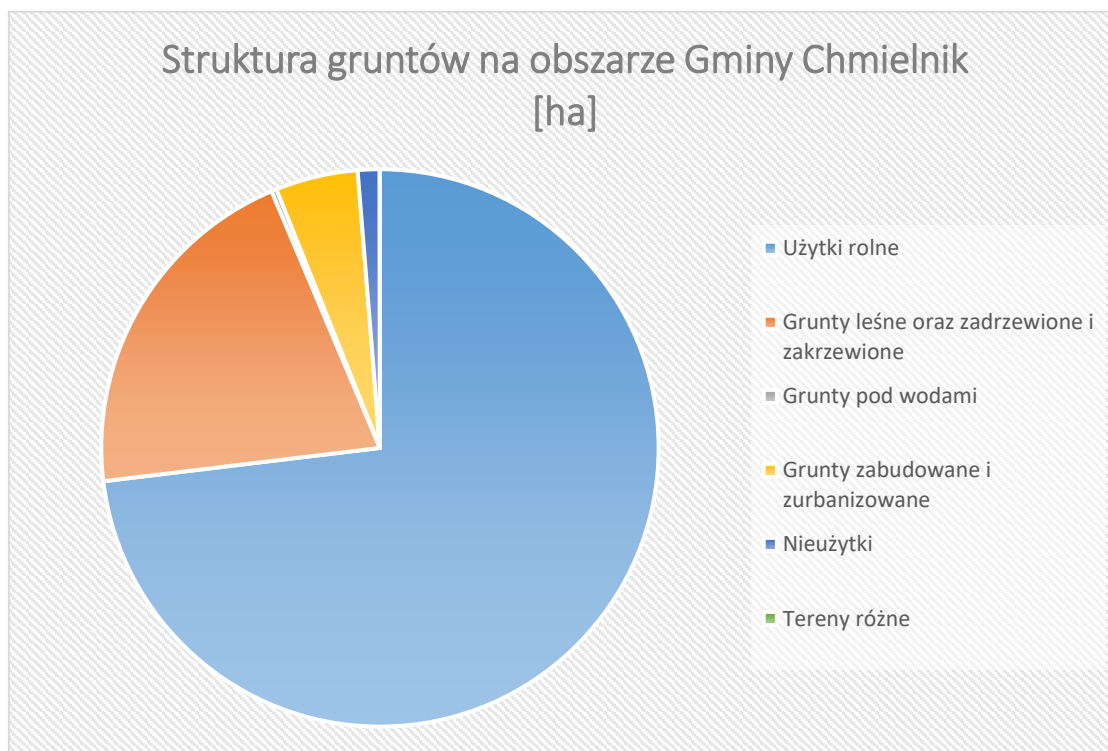
W roku 2019 różnica między osiągniętymi przychodami a poniesionymi kosztami spowodowała osiągnięcie ujemnego wyniku finansowego w wysokości 42 027,84 zł.

Samodzielny Publiczny Zakład Opieki Zdrowotnej w 2019 roku realizował (podobnie jak w latach poprzednich) program szczepień ochronnych przeciw zachorowaniu na grypę dla seniorów powyżej 65 roku życia, zapisanych do lekarza POZ. W ramach programu zostało zaszczepionych 280 osób, a koszt szczepionek w kwocie 9 300,00 zł w całości został sfinansowany ze środków SPZOZ.

### **7. Rolnictwo i gospodarka nieruchomościami**

#### **Struktura gruntów na obszarze gminy.**

Powierzchnia gminy Chmielnik wynosi 14 219 ha, w tym teren miasta obejmuje 780 ha, a tereny wiejskie 13 439 ha. Struktura użytkowania gruntów przedstawiona jest poniżej:




*Opracowanie własne na podstawie danych UMiG Chmielnik*

Na terenie gminy przeważają użytki rolne, które stanowią 73,09% obszaru gminy, 20,55 % powierzchni gminy to lasy i grunty leśne oraz tereny zadrzewione i zakrzewione, a tereny zurbanizowane stanowią 4,80 % powierzchni gminy.

**Stan gruntów stanowiących zasób gminny na dzień 31 grudnia 2019 roku.**

Zgodnie z art. 24 ust. 1 ustawy z dnia 21 sierpnia 1997 roku o gospodarce nieruchomościami (tekst jednolity: DZ.U. z roku 2018 poz. 224 z późniejszymi zmianami) do gminnego zasobu nieruchomości należą nieruchomości, które stanowią przedmiot własności gminy i nie zostały oddane w użytkowanie wieczyste oraz nieruchomości będące przedmiotem użytkowania wieczystego gminy.

Według stanu na dzień 31 grudnia 2019 roku gminny zasób nieruchomości stanowi 482,6885 ha, w tym:



W obecnym stanie prawnym precyzyjne ustalenie wartości gruntów gminnych nie jest możliwe z uwagi na brak przepisów wykonawczych dla przeprowadzenia powszechnej taksacji nieruchomości. Oszacowanie ich wartości przez rzeczoznawców majątkowych związane byłoby z dużymi kosztami, co byłoby niezasadne.

Porównanie wielkości gminnego zasobu nieruchomości według stanu na dzień 31 XII 2018 i 31 XII 2019 roku przedstawiono w niżej zamieszczonej tabeli.

**Wielkość gminnego zasobu nieruchomości latach 2018 i 2019**

Lp	Grupa	Jednostka miary	Stan na dzień 31.XII.2018r	Stan na dzień 31.XII.2019r
1.	Użytki rolne, w tym:	ha	156,9320	158,1962
	- grunty orne	ha	128,3895	129,5543
	- sady	ha	2,5564	2,5564
	- łąki trwałe	ha	10,4840	10,2505





	- pastwiska trwałe	ha	5,4042	5,4042
	- grunty rolne zabudowane	ha	7,8366	8,1686
	- grunty pod stawami	ha	1,9490	1,9490
	- rowy	ha	0,3123	0,3132
2.	Grunty leśne oraz zadrzewione i zakrzewione, w tym:	ha	16,0479	16,0479
	- lasy	ha	11,8346	11,8346
	- grunty zadrzewione i zakrzewione	ha	4,2133	4,2133
3.	Grunty zabudowane i zurbanizowane, w tym:	ha	296,9386	296,8516
	- tereny mieszkaniowe	ha	7,5208	7,5208
	- tereny przemysłowe	ha	10,1192	10,1192
	- inne tereny zabudowane	ha	2,1463	2,1463
	- tereny rekreacyjne i wypoczynkowe	ha	3,1614	3,1614
	- użytki kopalne	ha	0,1714	0,1714
	- tereny komunikacyjne	ha	273,8195	273,7325
4.	Tereny różne	ha	1,6000	1,6000
5.	Nieuzytki	ha	6,9226	6,6026
6.	Grunty pod wodami powierzchniowymi stojącymi	ha	3,3911	3,3911
	<b>Razem</b>		<b>483,0085</b>	<b>482,6885</b>

Stan posiadania nieruchomości Gminy Chmielnik zaewidencjonowanych na koniec roku 2018 i koniec roku 2019 jest niemal tożsamy. Powierzchnia ogólna gruntów na koniec 2019 roku jest mniejsza od przyjętej na koniec 2018 roku o 0,3200ha.

Do powyższego zasobu należą między innymi grunty: oddane w dzierżawę, oddane w użyczenie, oddane w trwałą zarząd, oddane w użytkowanie wieczyste.

- **Zbycie lokali mieszkalnych wchodzących w skład mieszkaniowego zasobu gminy.**

W roku 2019 w postępowaniu bezprzetargowym zbyto na rzecz najemców 5 lokali mieszkalnych będące w ich najmie. Do sprzedaży wytypowane zostały lokale, w budynkach mieszkalnych wielorodzinnych, w których Gmina dysponuje prawem własności do pojedynczych lokali. Działania Gminy podyktowane były zamiarem całkowitego wyjścia ze współwłasności budynku. Zbywając lokal zastosowana została, określona uchwałą Rady Miejskiej w Chmielniku, bonifikata wynosząca średnio 45% wartości lokalu ustalonej przez rzeczoznawcę. W wyniku podjętych działań zbyto pięć lokali mieszkalnych o powierzchni łącznej 221,3 metra



kwadratowej powierzchni użytkowej oraz 56,8 metrów kwadratowych pomieszczeń przynależnych. Dochód z tego tytułu uzyskany przez Gminę wyniósł 45 254,80 zł.

### **Dochody uzyskane w roku 2019 z tytułu wykonywania prawa własności nieruchomości**

W roku 2019 Gmina Chmielnik osiągnęła dochód z tytułu gospodarowania nieruchomościami wchodzącymi w skład jej zasobu w kwocie 360 103,33 złotych.

Struktura dochodów przedstawiona została w niżej zamieszczonej tabeli.

<b>Lp.</b>	<b>Źródło dochodów</b>	<b>Dochody uzyskane za 2019 r.</b>
1.	Sprzedaż działek pod zabudowę mieszkaniową i przemysłową	187 751,20
2.	Sprzedaż nieruchomości rolnych	13 730,00
3.	Sprzedaż lokali mieszkalnych	45 254,80
4.	Opłaty z tytułu użytkowania wieczystego i trwałego zarządu	9 681,56
5.	Opłaty z tytułu dzierżawy, najmu i inne	99 001,78
6.	Opłata z tytułu przekształcenia użytkowania wieczystego w prawo własności	4 683,99
<b>Dochody razem</b>		<b>360 103,33</b>

Przeważającą część dochodów gminy z tytułu wykonywania prawa własności nieruchomości kumuluje ich sprzedaż (68,52%), w następnej kolejności znajdują się dochody z dzierżawy i najmu (27,49%).

### **Program gospodarowania mieszkaniowym zasobem gminy**

Kwestie związane z mieszkaniowym zasobem gminy reguluje ustawa z 21 czerwca 2001 r. o ochronie praw lokatorów, mieszkaniowy zasób gminy i zmianie Kodeksu cywilnego. Gmina, na zasadach i w wypadkach przewidzianych w tej ustawie, zapewnia lokale socjalne i lokale zamienne, a także zaspokaja potrzeby mieszkaniowe gospodarstw domowych o niskich dochodach. W tym celu wykorzystuje mieszkaniowy zasób gminy lub w inny sposób. Przez mieszkaniowy zasób gminy należy rozumieć lokale stanowiące własność gminy albo gminnych osób prawnych lub spółek handlowych utworzonych z udziałem gminy, z wyjątkiem towarzystw budownictwa społecznego, a także lokale pozostające w posiadaniu samoistnym tych podmiotów. Lokale stanowiące mieszkaniowy zasób gminy, z wyjątkiem lokali socjalnych i lokali przeznaczonych do wynajmowania na czas trwania stosunku pracy, mogą być wynajmowane tylko na czas nieoznaczony. W celu wykonywania zadań gmina może także wynajmować lokale od innych właścicieli i podnajmować je osobom, których gospodarstwa domowe osiągają niski dochód.



Mieszkaniowy zasób Gminy Chmielnik obejmuje łącznie 107 lokali mieszkalnych i komunalnych o powierzchni łącznej 4.080,07 m<sup>2</sup>. Lokale przeznaczone do najmu socjalnego w liczbie 83 obejmują powierzchnię użytkową 3.210,62 m<sup>2</sup>, pozostałe 24 lokale obejmujące powierzchnię użytkową wynoszącą 869,45 m<sup>2</sup> stanowią lokale przeznaczone do najmu komunalnego.

**Łączne zestawienie liczby lokali i powierzchni użytkowych wg stanu na dzień 31 XII 2019 roku**

<b>Wyszczególnienie</b>	<b>Ilość lokali</b>	<b>Powierzchnia użytkowa m<sup>2</sup></b>
Liczba lokali przeznaczonych do najmu socjalnego	83	3 210,62
Liczba lokali przeznaczonych do najmu komunalnego będących własnością Gminy Chmielnik	18	700,85
Liczba lokali przeznaczonych do najmu komunalnego znajdujących się w budynkach wspólnot mieszkaniowych	6	168,60
<b>Razem:</b>	<b>107</b>	<b>4 080,07</b>

Szczegółowe dane o zasobie mieszkań są opublikowane w uchwale Rady Miejskiej i „Raporcie o stanie Miasta i Gminy za 2018 rok”

Zarządzanie budynkami, w których właścicielem lokali w 100% jest Gmina Chmielnik sprawowane jest przez Zakład Usług Komunalnych w Chmielniku sp. z o.o. z/s w Zreczu Dużym w ramach:

- umowy nr 3/IPS/2019 o zarządzanie gminnym zasobem nieruchomości zawartej na czas określony do 31.12.2019 r.
- umowy dzierżawy nr 12/2015/VAT dotyczącej nieruchomości gruntowej w miejscowości Łagiewniki 72B na której posadowiony jest budynek mieszkalny wielorodzinny, w którym wyodrębniono 12 lokali socjalnych;
- umowy dzierżawy nr 26/2012/VAT, której przedmiotem jest dzierżawa budynku mieszkalnego przy ulicy Dojazdowej 27 w Chmielniku na której posadowiony jest budynek mieszkalny wielorodzinny, w którym wyodrębniono 24 lokale socjalne.

Zarządzanie budynkami, w których lokale mieszkalne będące własnością Gminy Chmielnik wchodzi w skład wspólnot mieszkaniowych, wykonywane jest przez zarządcę nieruchomości na podstawie umowy o zarządzanie nieruchomością zawartą ze wspólnotą mieszkaniową. Na przestrzeni roku 2019 do Urzędu Miasta i Gminy wpłynęło 14 wniosków o skierowanie do najmu lokalu socjalnego bądź komunalnego, z czego 9 wniosków zakwalifikowano do dalszego procedowania, a 5 uznano za niezasadne i po zaopiniowaniu przez Społeczną Komisję Mieszkaniową – odrzucono. W roku 2019 dokonano przydziału 4 lokali osobom o niezaspokojonych potrzebach mieszkaniowych, na dzień 31 grudnia 2019 roku oczekujących na przyznanie prawa do najmu było 14 rodzin. Ponadto prowadzone jest jedno postępowanie egzekucyjne o eksmisję z bezprawnie zajmowanego lokalu komunalnego.



## Gospodarka pozostałym zasobem i środkami trwałymi

### Budynki

W skład mienia gminnego wchodzi ogółem 101 obiektów, w tym budynki mieszkalne, ośrodki zdrowia, szkoły, świetlice wiejskie i inne. Obiekty szkolne wchodzące w skład mienia gminnego to Szkoła Podstawowa Chmielniku wraz z filiami w Suchowoli i Lubani, Szkoła Podstawowa w Piotrkowicach, i przedszkola w Chmielniku i Suchowoli. Do pozostałych obiektów użyteczności publicznej zalicza się świetlice wiejskie, budynki strażnic Ochotniczych Straży Pożarnych, budynek Chmielnickiego Centrum Kultury, Ośrodek Edukacyjno-Muzealny, budynki i obiekty sportowe MLKZ „Zenit” Chmielnik. Spośród innych obiektów należy wyróżnić budynki byłego i obecnego Urzędu Miasta i Gminy w Chmielniku, byłych szkół podstawowych w Szyszczycach, Sędziejowicach i Śladkowie Małym. Ponadto Gmina Chmielnik dysponuje prawem własności (pełnym bądź ułamkowym) do 23 budynków mieszkalnych, w których znajdują się lokale socjalne bądź komunalne.

Niżej przedstawiono zestawienie ilościowe budynków niemieszkalnych i mieszkalnych stanowiących własność Gminy Chmielnik

L.p.	Treść	Jednostka miary	Ilość [j.m.]
1.	Budynki niemieszkalne, w tym:	szt.	78
	budynki transportu i łączności	szt.	5
	budynki magazynowe	szt.	15
	budynki biurowe	szt.	6
	budynki nauki i kultury	szt.	1
	budynki sportowe	szt.	3
	inne budynki niemieszkalne	szt.	48
2.	Budynki mieszkalne	szt.	23
	Razem budynki	szt.	101

Gmina dysponuje jednym lokalem użytkowym znajdującym się w budynku administracyjnym Urzędu Miasta i Gminy, który w chwili obecnej stanowi przedmiot najmu Biblioteki Publicznej.

**Obiekty inżynierii lądowej.** Obiekty inżynierii lądowej przedstawiono w niżej zamieszczonej tabeli.

L.p.	Treść	Jednostka miary	Ilość [j.m.]
1.	Rurociągi - sieć wodociągowa i kanalizacji sanitarnej	km	297
2.	infrastruktura transportu, w tym:		177
	<i>ulice i drogi pozostałe</i>	km	173
	<i>mosty</i>	szt.	4
3.	budowle wodne z wyjątkiem melioracji	szt.	3
4.	melioracje podstawowe i szczegółowe	szt.	2
5.	obiekty sportowe i rekreacyjne, obiekty inżynierii lądowej i wodnej pozostałe gdzie indziej nie sklasyfikowane	szt.	81
	<b>Razem obiekty inżynierii lądowej</b>	<b>X</b>	<b>560</b>



Obiekty inżynierii lądowej tj. kanalizacja sanitarna i sieć wodociągowa o łącznej długości 297 km przekazane zostały w użytkowanie Zakładowi Usług Komunalnych sp. z o.o. w Chmielniku. Gmina dysponuje siecią dróg o długości łącznej 173 km. Sieć tę stanowią urządzone ulice położone w obrębie miasta Chmielnik i wsi Piotrkowice i Śladków Mały, drogi gminne utwardzone i nieutwardzone oraz nieutwardzone i nieurządzone drogi dojazdowe do pól. W ciągu dróg gminnych znajdują się cztery mosty – dwa w obrębie miasta Chmielnika (ul. Żeromskiego i ul. Starobuska), oraz po jednym we wsiach Zrecze Duże i Suliszów. Inne obiekty inżynierii lądowej to przepusty pod drogami gminnymi, zjazdy, jazy, baszty, itp.

## **8. Funkcjonowanie gminnych spółek**

Zakład Usług Komunalnych w Chmielniku Spółka z ograniczoną odpowiedzialnością z siedzibą w Zreczu Dużym 1A, 26-020 Chmielnik działa jako spółka gminna ze 100% udziałem Gminy Chmielnik. Podstawowe dane o Spółce oraz przedmiot działalności był szczegółowo przedstawiony w „Raporcie o stanie Miasta i Gminy Chmielnik za 2018 rok”.

### ***Gospodarka wodno-ściekowa***

Woda na potrzeby mieszkańców jest dostarczana ze źródeł własnych (w Zreczu Dużym i w Piotrkowicach oraz rezerwowych w Chmielniku i Suchowoli) i dodatkowo jest kupowana z gminy Pierzchnica dla mieszkańców miejscowości Ługi i Różanka (w 2019 r. zakupiono 7.260 m<sup>3</sup>). Ponadto z ujęcia w Zreczu Dużym woda sprzedawana jest dla gminy Busko-Zdrój (w 2019 r. sprzedano 1.544.094 m<sup>3</sup>). Długość sieci wodociągowej bez przyłączy na koniec 2019 roku wynosiła 192,2 km i w ubiegłym roku wymieniono 343 wodomierze.

Dane dotyczące ilości umów na dostawę wody i odbiór ścieków wody oraz ilości dostarczone wody i ilości odprowadzonych ścieków przedstawia poniższa tabela:

	<b>Stan na 31.12.2018 r.</b>	<b>Stan na 31.12.2019 r.</b>	<b>Wzrost / spadek</b>
Ilość umów na dostarczanie wody	3267	3296	+ 29
Ilość umów na odprowadzenie ścieków	1874	1897	+ 25
Ilość dostarczonej wody [m <sup>3</sup> ]	284 965 (w 2018 r.)	286 497 (w 2019 r.)	+ 1 532 (+ 0,54%)
Ilość ścieków przyjętych poprzez sieć kanalizacyjną [m <sup>3</sup> ]	191 284 (w 2018 r.)	195 815 (w 2019 r.)	+ 4 531 (+ 2,37%)
Ilość ścieków odebranych wozami asenizacyjnymi [m <sup>3</sup> ]	4 792 (w 2018 r.)	5 230 (w 2019 r.)	+ 438 (+ 9,14%)

W 2019 r. Spółka prowadziła eksploatację urządzeń wodociągowo-kanalizacyjnych, w tym ujęć wody w Zreczu i Piotrkowicach oraz oczyszczalni ścieków w Chmielniku i Piotrkowicach. W ramach tych działań



prowadzona była bieżąca konserwacja i naprawy oraz usuwanie awarii, które wystąpiły na sieciach. Długość sieci kanalizacyjnej bez przyłączy na koniec roku 2019 wynosiła 70 km. W porównaniu do 2018 r. nastąpił wzrost odbioru ścieków poprzez sieć jak i z szamb, co świadczy o większej odpowiedzialności mieszkańców za ochronę lokalnego środowiska.

### ***Gospodarowanie odpadami komunalnymi***

W ramach podpisanej umowy na odbiór odpadów z Gminą Chmielnik, Spółka prowadziła całoroczny odbiór odpadów pochodzących od mieszkańców z terenu miasta i gminy Chmielnik. Ponadto w ramach umów z instytucjami i przedsiębiorcami Spółka odbierała odpady pochodzące z nieruchomości niezamieszkałych (125 umów).

Ilość odebranych odpadów przez Spółkę w roku 2019 przedstawia poniższa tabela:

	<b>Rok 2018</b>	<b>Rok 2019</b>	<b>Wzrost / spadek</b>
Ilość odpadów odebranych bezpośrednio od mieszkańców [Mg]	1036,854	1297,377	+ 260,523 (+ 25,13%)
Ilość odpadów przyjętych w Punkcie Selektywnej Zbiórki Odpadów [Mg]	200,602	126,353	- 74,249 (- 37,01%)
Ilość odpadów odebranych od instytucji i przedsiębiorców z terenu Gminy Chmielnik [Mg]	661,496	591,324	- 71,232 (- 10,34%)
Ilość odpadów odebranych od instytucji i przedsiębiorców z obszarów innych gmin [Mg]	27,280	26,220	-1,060 (- 3,89%)

W 2019 r. nastąpił szczególnie wzrost odpadów odebranych od mieszkańców, co może świadczyć o wzroście konsumpcji, ale też o właściwym systemie odbioru odpadów bez ograniczeń, dzięki czemu maleje liczba dzikich wysypisk.

### ***Utrzymanie czystości i porządku***

Na terenie Miasta i Gminy Chmielnik Spółka w ramach zawartych umów zajmowała się utrzymaniem czystości i porządku w granicach administracyjnych miasta i na przystankach autobusowych (zamiatanie; odśnieżanie; piaskowanie chodników, placów i parków; usuwanie śmieci z trawników, skwerów i poboczy dróg; wywóz odpadów z koszy ulicznych) oraz obsługą budynków toalet.

W okresie od wiosny do jesieni Spółka zajmowała się również pielęgnacją terenów zielonych w granicach administracyjnych miasta Chmielnika (obsadzanie i pielęgnacja rabatów kwiatowych, koszenie trawników parkowych i rowów w okresie wegetacji, pielęgnowanie koron drzew i krzewów).

Ponadto Spółka obsługuje i utrzymuje porządek na targowisku miejskim „Mój Rynek” przy ul. Szydłowskiej w Chmielniku. Jest to obecnie obiekt o powierzchni ogólnej 11.623 m<sup>2</sup> (w tym powierzchnia sprzedażowa 5.332 m<sup>2</sup> dla 122 stałych punktów sprzedaży). Targi odbywają się w każdy roboczy czwartek w godz. Od 5<sup>00</sup> do 13<sup>00</sup>, a w trzecią niedzielę każdego miesiąca są tam tzw. „Giełdy gołębi”.



### *Pozostała działalność*

Spółka prowadzi obsługę Domu Przedpogrzebowego przy ul. Szydłowskiej w Chmielniku, z którego najczęściej korzysta Szpital Powiatowy w Chmielniku, Domy Pomocy Społecznej w Łagiewnikach i Gnojnie oraz rodziny osób zmarłych z gminy Chmielnik.

Ponadto Spółka zajmuje się dostawą energii cieplnej dla mieszkańców zasobów mieszkaniowych Gminy oraz mieszkańców Wspólnot Mieszkaniowych i zarządza należącymi do nich zasobami mieszkaniowymi. W ramach uzyskanych przychodów pokrywane są koszty utrzymania budynków oraz drobnych napraw i remontów.

W ramach prowadzonych przez Spółkę opisanych rodzajów działalności wykonywane są również usługi zlecone przez mieszkańców gminy.

**V. REALIZACJA UCHWAŁ RADY MIEJSKIEJ W CHMIELNIKU**

W 2019 roku zostało zwołanych 15. sesji Rady Miejskiej w Chmielniku podczas, których podjęto 145 uchwał.

W stosunku do uchwał podjętych w 2019 roku organu nadzoru prawnego tj.: Wojewoda Świętokrzyski i Regionalna Izba Obrachunkowa w Kielcach, nie stwierdzały nieważności aktów podejmowanych przez Radę. Natomiast został skierowany przez Wojewodę jeden wytyk do uchwały Nr VI/58/2019 Rady Miejskiej w Chmielniku z dnia 25 marca 2019 r. w sprawie zmiany siedziby Zespołu Placówek Oświatowych w Piotrkowicach.

<b>Wykaz podjętych uchwał z podziałem na komórkę organizacyjną Urzędu lub jednostkę organizacyjną Gminy odpowiedzialną za przygotowanie projektu uchwały</b>	
Wydział Finansowy UMiG	<b>44</b>
Wydział Rolnictwa i Gospodarki Nieruchomościami UMiG	<b>22</b>
Wydział Administracji UMiG	<b>22</b>
Wydział Oświaty UMiG	<b>15</b>
Wydział Rozwoju Gospodarczego UMiG	<b>14</b>
Wydział Inwestycji i Projektów Strukturalnych UMiG	<b>2</b>
Wydział Budownictwa i Ochrony Środowiska UMiG	<b>8</b>
Straż Miejska w Chmielniku	<b>1</b>
Samodzielny Publiczny Zakład Opieki Zdrowotnej w Chmielniku	<b>3</b>
Miejsko- Gminny Ośrodek Pomocy Społecznej w Chmielniku	<b>14</b>

W 2019 r. komisje stałe Rady Miejskiej w Chmielniku odbyły łącznie 43 posiedzenia i tak

- Komisja Budżetu Finansów i Rozwoju Gospodarczego – 9,
- Komisja Oświaty Kultury oraz Zdrowia i Spraw Społecznych – 6,
- Komisja Rewizyjna – 3,
- Komisja Rolnictwa i Ochrony Środowiska – 10,
- Komisja Skarg, Wniosków i Petycji – 4,
- Komisja Statutowo-Regulaminowa – 11.





## VI. INNE ISTOTNE DZIAŁANIA

### Zintegrowane Inwestycje Terytorialne Kieleckiego Obszaru Funkcjonalnego ( ZIT KOF)

Zintegrowane Inwestycje Terytorialne Kieleckiego Obszaru Funkcjonalnego (ZIT KOF) realizowane są na podstawie zawartego *Porozumienia z dnia 11 maja 2015 r. (z późniejszymi zmianami) określającego zasady współpracy przy przygotowaniu i realizacji tego instrumentu*. Podpisane zostało przez Miasto Kielce, Gminę i Miasto Chęciny, Miasto i Gminę Chmielnik, Miasto i Gminę Daleszyce, Gminę Górno, Gminę Masłów, Gminę Miedziana Góra, Miasto i Gminę Morawica, Gminę Piekoszów, Gminę Sitkówka-Nowiny, Gminę Strawczyn oraz Gminę Zagnańsk. Ideą Zintegrowanych Inwestycji Terytorialnych w ramach Kieleckiego Obszaru Funkcjonalnego jest współpraca samorządów na rzecz maksymalnego wykorzystania wspólnych atutów i rozwiązywania problemów.



Porozumienie ZIT KOF stale próbuje doskonalić swoje działania. W celu zwiększenia efektywności realizacji zadań Uchwałą Komitetu Sterującego utworzone zostały cztery grupy tematyczne: ds. polityki senioralnej, ds. przedsiębiorczości, ds. turystyki i ds. ochrony środowiska. Ich działalność poprzez wzajemne kontakty i konsultacje oraz dzielenie się wiedzą ułatwia inicjowanie wspólnych przedsięwzięć. W ramach grup tematycznych realizowane są również działania edukacyjno-informacyjne dla społeczności lokalnych.

Rok 2019 był okresem wzmożonej pracy samorządów w zakresie wypracowania wspólnych działań na rzecz seniorów i **rozwiązań Smart City**. W dniu 26.11.2019 r. na posiedzeniu Komitetu Sterującego i Rady Programowej ZIT KOF przyjęto dokument **„Polityka Senioralna Kieleckiego Obszaru Funkcjonalnego na lata 2020-2030”**. Równolegle prowadzone są prace nad rozwiązaniami dla gmin KOF-u w zakresie wykorzystania najnowszych technologii informacyjno– komunikacyjnych (ICT) w celu poprawy jakości życia mieszkańców, zwiększenia efektywności zarządzania i świadczenia usług oraz wzrostu konkurencyjności, przy jednoczesnej koncentracji na potrzebach obecnych i przyszłych pokoleń, szanując aktualne ekonomiczne, społeczne i środowiskowe uwarunkowania. Kielecki Obszar Funkcjonalny prowadzi prace nad wypracowaniem diagnozy i wizji KOF jako obszaru inteligentnego. Dla poszczególnych samorządów Gmin skupionych w ramach KOF-u szczególnie ważne są kwestie związane z ochroną



środowiska. W 2019 r. obchody „Dni Czystego Powietrza” zainaugurowano deklaracją współpracy na rzecz ochrony powietrza przed zanieczyszczeniami. W Kieleckim Centrum Kultury dokument podpisali prezydent Kielc oraz burmistrzowie i wójtowie gmin Kieleckiego Obszaru Funkcjonalnego. Samorządowcy zgodnie mówili, że wspólne, długofalowe działania na rzecz ochrony powietrza przed zanieczyszczeniami, to szansa na poprawę jego jakości. Wyrazili chęć współpracy w tym zakresie. Zadeklarowali spójność i ciągłość realizacji zadań inwestycyjnych oraz edukacyjno-informacyjnych, związanych z ograniczeniem niskiej emisji.

Przedstawiciele gmin Kieleckiego Obszaru Funkcjonalnego aktywnie uczestniczyli w I Kongresie Ekologii Powietrza ( marzec 2019) podczas którego Burmistrz Miasta - Paweł Wójcik podał przykłady działań w Gminie Chmielnik w walce o czyste powietrze.

Gmina Chmielnik realizuje w ramach ZIT KOF projekty:

4 984 300,17 PLN	<ul style="list-style-type: none"><li>• Zagospodarowanie zbiornika wodnego "Andrzejówka" wraz z terenem przyległym w celu ochrony i promocji różnorodności biologicznej</li></ul>
7 539 198,64 PLN	<ul style="list-style-type: none"><li>• Termomodernizacja budynków użyteczności publicznej na terenie Gminy Chmielnik</li></ul>
2 668 418,02 PLN	<ul style="list-style-type: none"><li>• Modernizacja oświetlenia na terenie Gminy Chmielnik</li></ul>

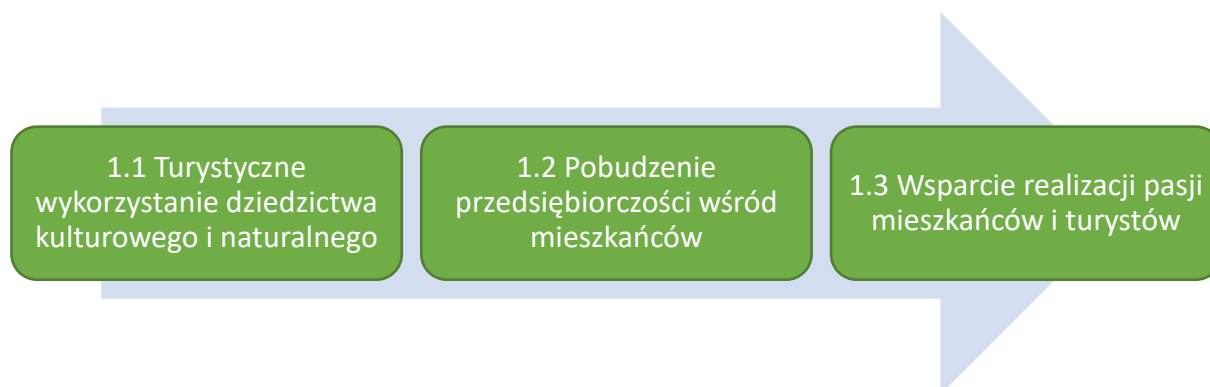
### Lokalna Grupa Działania BIAŁE ŁUGI

Obszar LGD obejmuje siedem sąsiadujących ze sobą gmin położonych w województwie świętokrzyskim w powiatach kieleckim i staszowskim tj. 5 gmin miejsko-wiejskich: Chmielnik, Daleszyce i Pierzchnica (powiat kielecki) oraz Staszów i Szydłów (powiat staszowski), 2 gminy wiejskie: Raków (powiat kielecki) oraz Bogoria (powiat staszowski).

Strategia Rozwoju Lokalnego Kierowanego przez Społeczność objęta Programem Rozwoju Obszarów Wiejskich na lata 2014–2020 i realizowana przez LGD Białe Ługi realizuje cele skupione przede wszystkim na tworzeniu miejsc pracy poprzez rozwój turystyki oraz wspieraniu inicjatyw oddolnych mieszkańców. Wyznaczone w ramach PROW cele przekrojowe: innowacyjność, ochrona środowiska i łagodzenie zmian



klimatu, dają impuls do osiągnięcia rezultatów przy zastosowaniu nowych lub ulepszonych procesów, produktów, usług czy organizacji przyjaznych dla środowiska naturalnego. W Strategii postawiono 1 cel ogólny: LGD Białe Ługi silne zasobami obszaru i pasjami mieszkańców. W jego ramach określono 3 cele szczegółowe:



W 2019 r. w ramach ogłoszonego naboru przez LGD Białe Ługi na Działanie 1.1.3. Tworzenie lub rozwój działalności turystycznych i kulturalno-rozrywkowych wykorzystujących zasoby kulturowe i/lub naturalne obszaru LGD jeden przedsiębiorca z terenu Gminy Chmielnik pozyskał kwotę 245 000,00zł. Celem pośrednim projektu jest wzrost potencjału przedsiębiorstwa „ELITCAR” oraz wprowadzenie na rynek innowacyjnej usługi natomiast końcowym jest wzrost zysku z działalności.

Z kolei w ramach Działania 1.2.1. Powstanie nowych podmiotów gospodarczych wnioski złożyło 7 osób zainteresowanych uzyskaniem dotacji z Gminy Chmielnik na łączną kwotę 385 000,00zł. Sześć osób otrzymało dofinansowanie, każdy po 55 000,00 łącznie 330 000 zł.

### ***Wsparcie przedsiębiorczości***

W 2019 roku z inicjatywy Wydziału Rozwoju Gospodarczego Urzędu odbyło się bardzo dużo spotkań dla firm i osób zamierzających rozpocząć działalność gospodarczą nt. dostępnych instrumentów finansowych oraz aktualnych przepisów mających wpływ na otoczenie biznesu, dzięki czemu było złożonych wiele wniosków o dotacje i pożyczki oraz na nowe działalności gospodarcze. Po weryfikacji z dostępnych źródeł finansowania około 20 przedsięwzięć pozyskało dotacje lub niskoprocentowane pożyczki.

W 2019 r. była duża aktywność organizacji pozarządowych, a szczególnie 10 Kół Gospodyń Wiejskich, które uzyskały osobowość prawną, dokonując rejestracji w ARIMR w Kielcach i pozyskały dotacje na swoją działalność w kwocie 43.000,00 zł.

W ubiegłym roku kontynuowany był projekt kształcenia dualnego uczniów praktycznej nauki zawodu z przedsiębiorcami z branży motoryzacyjnej i budowlanej.

Gmina nawiązała współpracę ze Styrią, w wyniku czego powstanie tzw. platforma wymiany informacji pomiędzy stroną austriacką, Powiatowym Zespołem Szkół a Gminą Chmielnik, która będzie dotyczyła współpracy przy opracowaniu wniosków o dofinansowanie kształcenia tzw, trialnego, projektów międzynarodowych z programu Leader i „sieciowania” przedsiębiorców. W ramach rewizyty w październiku



2019 r. przedstawiciele gminy Chmielnik i lokalni przedsiębiorcy mieli okazję do wymiany doświadczeń i nawiązania współpracy z odpowiednimi partnerami ze strony austriackiej.

Przedsiębiorcy chętnie korzystają z funkcjonującego w Urzędzie Punktu Wsparcia Podatnika z Pierwszego Urzędu Skarbowego w Kielcach, który na bieżąco codziennie udziela porad i informacji oraz załatwia sprawy z zakresu praw i obowiązków podatkowych.

Gmina Chmielnik wykonując swoje ustawowe zadania jest równocześnie największym pracodawcą, ponieważ w większości są one realizowane przez podległe jednostki. Potencjał prorozwojowy tych jednostek w pewien sposób zależy też od wieku zatrudnionych w nich pracowników, co przedstawia poniższa tabela:

Lp.	Gminna jednostka organizacyjna	Ilość zatrudnionych pracowników		Ilość pracowników powyżej 50 roku życia do liczby pracowników w %
		w 2019 r.	w tym emeryci	
1.	Miejsko-Gminny Ośrodek Pomocy Społecznej	17	1	20,59 %
2.	Środowiskowy Dom Samopomocy	10	0	30,00 %
3.	Urząd Miasta i Gminy	64	0	39,06 %
4.	Chmielnickie Centrum Kultury	30	2	50,00 %
5.	Jednostki oświatowe (szkoły i przedszkola)	187	1	57,20 %
6.	Zakład Usług Komunalnych Sp. z o.o.	73	3	62,00 %
7.	Samodzielny Publiczny Zakład Opieki Zdrowotnej	29	1	68,97 %

Corocznie dokonywane jest przez Burmistrza uroczyste uhonorowanie zasłużonego przedsiębiorcy, prestiżową nagrodą w postaci statuetki „Chmielnickiego Augusta”.

Przedsiębiorcy w 2019 r. złożyli 552 wnioski o wpis do CEIDG (w 2018 r. było 460), które dotyczyły założenia, zmiany, zawieszenia, zakończenia lub wznowienia prowadzonej działalności gospodarczej.

Liczba działalności gospodarczych w poszczególnych miejscowościach gminy Chmielnik w latach 2018/2019 (dane na podstawie CEIDG oraz KRS) przedstawia się następująco:

	Miejscowość	Ilość 2018	Ilość 2019	Zmiana
1	Chmielnik	280	309	+29
2	Przededworze	40	43	+3
3	Śładków Mały	32	34	+2
4	Piotrkowice	29	30	+1
5	Suchowola	25	25	0
6	Celiny	19	21	+2
7	Śładków Duży	14	15	+1
8	Grabowiec	12	14	+2



9	Borzykowa	11	10	-1
10	Łagiewniki	10	10	0
11	Zrecze Małe	9	10	+1
12	Zrecze Duże	8	9	+1
13	Lubania	8	9	+1
14	Jasień	8	8	0
15	Minostowice	7	8	+1
16	Suliszów	7	6	-1
17	Holendry	7	6	-1
18	Sędziejowice	5	5	0
19	Kotlice	4	5	+1
20	Suskrajowice	4	4	0
21	Ciecierze	4	4	0
22	Ługi	4	4	0
23	Chomentówek	4	4	0
24	Szyszczyce	3	3	0
25	Zrecze Chałupczańskie	3	3	0
26	Lipy	2	2	0
	<b>Razem</b>	<b>559</b>	<b>601</b>	<b>+42</b>

Źródło: Wydział Rozwoju Gospodarczego UMiG w Chmielniku

Jednym z pozytywnych efektów współpracy z przedsiębiorcami i mieszkańcami jest wzrastający od kilku lat dochód w budżecie gminnym z udziałów w podatku PIT od osób fizycznych, który za 2019 r. wyniósł ponad 7 mln zł, (a za 2018 r. było ok. 6,2 mln zł.). Corocznie prowadzona jest akcja „Tu mieszkam, tu płacę podatek”. Kolejnym bardzo ważnym wskaźnikiem który świadczy o rozwoju przedsiębiorczości jest spadające bezrobocie, które w gminie na koniec roku 2019 wynosiło 393 osoby (a w 2018 r. było 454 bezrobotnych). Znaczna grupa bezrobotnych zakładała działalność korzystając z możliwości otrzymania dotacji tj. m.in: PUP, LGD i instytucji zewnętrznych.

W celu likwidacji barier komunikacyjnych Gmina uruchomiła od dnia 01.10.2019 r. dwie linie autobusowe z rządową dopłatą. Mieszkańcy mogli podróżować na trasach Chmielnik – Łagiewniki - Lubania – Lipy – Suchowola – Ługi –Chmielnik oraz Chmielnik - Ciecierze - Szyszczyce- Kotlice- Suskrajowice – Borzykowa – Chmielnik, korzystając z wszystkich ustawowych ulg.



## **VII. PODSUMOWANIE**

*Rok 2019 dla chmielnickiego samorządu był niezwykle udany i rekordowy pod wieloma względami: wysokości budżetu, wartości wydatków majątkowych, jednostkowej wartości zrealizowanej inwestycji. W tym czasie w gminie przeprowadzono wiele inwestycji i modernizacji oraz zrealizowano liczne inicjatywy. Podjęte działania wymagały pozyskania licznych funduszy zewnętrznych, jak również wykorzystania pojawiających się szans rozwojowych i podjęcia trafnych strategicznych decyzji.*

*W obszarze głównych działań gminy leżała przede wszystkim dbałość o wysoki poziom oświaty i zapewnienie uczniom komfortowych warunków do nauki. W roku 2019 zakończono i rozliczono realizację jednej z kluczowych inwestycji w obszarze oświaty – budowy i wyposażenia Zespołu Placówek Oświatowych w Piotrkowicach. Zastosowane rozwiązania przy budowie szkoły sprawiają, że jest to jeden z najnowocześniejszych w województwie albo ... w kraju i wysoce energooszczędnych budynków użyteczności publicznej. Efektywność ekonomiczna i korzyści społeczne tej inwestycji będą z pewnością zauważalne w edukacji uczniów, dla lokalnej społeczności, stanu zdrowia uczniów oraz w zakresie środowiska naturalnego i ekonomii.*

*I choć była to największa, to jednak nie jedyna inwestycja przyjęta do realizacji przez Gminę. Do innych ważnych działań podjętych w 2019r. należy budowa nowoczesnej sali gimnastycznej w Chmielniku, termomodernizacja budynków użyteczności publicznej – etap II, modernizacja oświetlenia ulicznego – etap I i II, montaż instalacji OZE (fotowoltaika i kolektory słoneczne), rozpoczęcie prac przy zagospodarowaniu zalewu Andrzejówka, utworzenie Klubu Seniora w Chmielniku, przebudowa budynku mieszkań socjalnych przy ul. Mielczarskiego, poprawa efektywności budynków użyteczności publicznej oraz rozpoczęcie prac nad przygotowaniem rewitalizacji miasta Chmielnik, która obejmie modernizację kompleksu edukacyjno-rekreacyjnego przy ul. Kwiatowej w Chmielniku (w tym m.in. zakup lodowiska, budowa Skateparku), rozbudowę Samorządowego Przedszkola w Chmielniku, przebudowę ulicy Szkolnej i Mielczarskiego, budowę monitoringu miejskiego, zagospodarowanie przestrzeni miejskiej itd.*

*Dzięki pozyskanym środkom z WFOŚiGW mieszkańcy mogli uzyskać dotację na wymianę poszyc dachowych zawierających azbest. Prace te polegały na zdjęciu pokrycia azbestowego i utylizacji azbestu. Gmina z sukcesem pozyskuje fundusze na poprawę efektywności energetycznej budynków użyteczności publicznej oraz na instalacje OZE dla mieszkańców. Wszystkie instytucje gminne mają zmodernizowane instalacje grzewcze i wykorzystują ekologiczne paliwa. W ramach projektu montażu instalacji OZE kilkaset gospodarstw domowych zostało wyposażonych w panele fotowoltaiczne lub solary, prawie dwieście kolejnych czeka na montaż.*

*W trosce o bezpieczeństwo mieszkańców na terenie Gminy zmodernizowano oświetlenie uliczne, które też generuje oszczędności w zużyciu energii, a jego system sterowania pozwala na racjonalną eksploatację.*

*W życiu samorządu istotną rolę odgrywają nie tylko realizowane inwestycje, ale także podejmowane na terenie gminy inicjatywy lokalne, wielkość działań nakierowanych na rozwój gospodarczy, ekologia, sport i rekreacja. Dlatego też w 2019 roku w Chmielniku zorganizowano wiele wydarzeń o charakterze kulturalno-*



społecznym, dzięki którym mieszkańcy gminy, niezależnie od wieku mogli w interesujący sposób spędzić swój wolny czas. Gmina nieustannie dba również o dobrą współpracę ze służbami pożarniczymi i ratunkowymi, gwarantując w ten sposób mieszkańcom dostęp do wykwalifikowanej pomocy w różnych sytuacjach losowych.

Nieodzownym elementem życia wielu mieszkańców jest także sport, który wspieramy i tworzymy dla niego coraz lepszą infrastrukturę. Sport uczy istotnych wartości i umiejętności życiowych: pewności siebie, pracy w zespole, poczucia wspólnoty, dyscypliny i szacunku oraz zasad fair play. Samorząd gminy dostrzega to i od wielu lat wspomaga finansowo kluby, które przyczyniają się do rozwijania działań prozdrowotnych i sportowych.

Dbamy również o rozwój gospodarczy naszego regionu, dlatego w strukturach Urzędu Miasta i Gminy działa aktywnie punkt informacyjny dla przedsiębiorców lub dla osób pragnących rozpocząć własną działalność gospodarczą. Przedsiębiorca ma możliwość dowiedzenia się o możliwościach otrzymania wsparcia finansowego z różnych źródeł, zarówno krajowych jak i unijnych oraz może liczyć na rzetelną i sprawną obsługę w zakresie działań administracyjnych.

Wszystkie podjęte przez nas działania są przemyślane i wielokierunkowe a postawione cele pozwalają rozwijać nasze miasto i gminę tak, by mieszkańcom żyło się lepiej. Wszelkie nasze działania są ukierunkowane na dobro wspólnoty i poprawę jakości życia.

Zachęcam Państwa do bieżącego śledzenia informacji na temat poczynania chmielnickiego samorządu. O wszystkich działaniach informujemy na bieżąco na stronie [www.chmielnik.com](http://www.chmielnik.com) oraz na najpopularniejszych mediach społecznościowych:

<https://www.facebook.com/MiastoiGminaChmielnik/>

<https://www.facebook.com/UMiGChmielnik/>

<https://www.facebook.com/26zero20PL-1211260185560167/>

Twitter: @MiGChmielnik

Opis najważniejszych działań przedstawiany jest również na łamach czasopisma „Kurier Chmielnicki” Możecie go Państwo otrzymać bezpłatnie w naszej bibliotece, domu kultury lub w punktach na terenie miasta i gminy (m.in.: ośrodku zdrowia, urzędzie miasta i gminy, sklepach Sukces, GS, Centrum i świetlicach wiejskich).

Burmistrz Paweł Wójcik